

Résumé de l'expertise







N° 24781 - SCI TIJULAU



Désignation du ou des bâtiments

Adresse : 12 Chemin des ouches
Commune : 85400 LAIROUX

Date d'intervention : 03/04/2023

	Prestations	Conclusion	Validité
	DPE	<div> <div>261 kWh/m²/an</div> <div>8 kg CO₂/m²/an</div> <div>E</div> </div> <p>Estimation des coûts annuels : entre 640 € et 920 € par an Prix moyens des énergies indexés au 1er janvier 2021 Numéro enregistrement ADEME : 2385E1140294V</p>	02/04/2033
	Amiante	Dans le cadre de la mission, il n'a pas été repéré de matériaux et produits susceptibles de contenir de l'amiante.	Absence : Illimitée Présence : 02/04/2026
	Etat Termite/Parasitaire	Il n'a pas été repéré d'indice d'infestation de termites.	02/10/2023
	CREP	Lors de la présente mission il n'a pas été repéré de revêtements contenant du plomb au-delà des seuils en vigueur.	Absence : Illimitée Présence : 02/04/2024 (Vente) 02/04/2029 (Location)
	Électricité	Présence d'un consuel de moins de 3 ans	Vente : 02/04/2026 Location : 02/04/2029
	Etat des Risques et Pollutions	Cf rapport*	02/10/2023

RESERVE DE PROPRIETE : Les rapports demeurent la propriété de notre société et ne pourront être utilisés jusqu'au complet paiement du prix par l'acheteur (Loi du 12 mai 1980). Voir nos conditions générales de vente.

• NOS PRESTATIONS

Diagnostics immobiliers

DPE, Amiante, Termites, Plomb, Electricité, Gaz, Mesurage, Assainissement...



Pack RT 2012

Test d'étanchéité, DPE Neuf, Attestation de fin de chantier



Etats des Lieux

Entrant et Sortant, visite conseil...



Passage Caméra

Inspection de canalisation par caméra, Détection par localisateur...



• UN VERITABLE SERVICE

- Ouvert du **Lundi au Vendredi** de 9h à 12h30 et de 13h30 à 18h00
- **Rapports sous 24h**
- Rapports transmis par courrier et par mail
- Nous traitons **vos urgences**
- **Devis Gratuit** sur simple demande
- **Service après-vente** (Commentaires, Explications...)



La Protection :

La protection de la santé humaine est une priorité absolue !

L'Impartialité :

Vous avez à votre disposition des techniciens certifiés, assurés et totalement indépendants et impartiaux.

La Réactivité :

Intervention sous 4 jours et envoi des rapports en moins de 24h00. Elle constitue notre force !

Le Goût du résultat :

Exceller dans notre domaine est notre but. Toutes nos actions sont menées conjointement aux réglementations en cours afin d'arriver à des résultats satisfaisants et concrets.

Enjeux & Solutions :

Nous assurons un suivi technique à la suite de nos interventions.



Attestation sur l'honneur

ATTESTATION SUR L'HONNEUR réalisée pour le dossier n°**24781SCI TIJULAU** relatif à l'immeuble bâti visité situé au : **12 Chemin des ouches - 85400 LAIROUX**.

Je soussigné, **PERAudeau David**, technicien diagnostiqueur pour la société **SARL AFDIA** atteste sur l'honneur être en situation régulière au regard de l'article L.271-6 du Code de la Construction, à savoir :

- Disposer des compétences requises pour effectuer les états, constats et diagnostics composant le dossier, ainsi qu'en atteste mes certifications de compétences :

Prestations	Nom du diagnostiqueur	Entreprise de certification	N° Certification	Echéance certif
Amiante	PERAudeau David	WE.CERT	C2023-SE01-003	06/02/2030 (Date d'obtention : 07/02/2023)
DPE	PERAudeau David	WE.CERT	C2023-SE01-003	06/02/2030 (Date d'obtention : 07/02/2023)
Electricité	PERAudeau David	WE.CERT	C2023-SE01-003	06/02/2030 (Date d'obtention : 07/02/2023)
Gaz	PERAudeau David	WE.CERT	C2023-SE01-003	06/02/2030 (Date d'obtention : 07/02/2023)
Plomb	PERAudeau David	WE.CERT	C2023-SE01-003	06/02/2030 (Date d'obtention : 07/02/2023)
Termites	PERAudeau David	WE.CERT	C2023-SE01-003	06/02/2030 (Date d'obtention : 07/02/2023)

- Avoir souscrit à une assurance (**AXA n° 10257404804 valable jusqu'au 01/08/2023**) permettant de couvrir les conséquences d'un engagement de ma responsabilité en raison de mes interventions.
- N'avoir aucun lien de nature à porter atteinte à mon impartialité et à mon indépendance ni avec le propriétaire ou son mandataire, ni avec une entreprise pouvant réaliser des travaux sur les ouvrages, installations ou équipements pour lesquels il m'est demandé d'établir les états, constats et diagnostics composant le dossier.
- Disposer d'une organisation et des moyens (en matériel et en personnel) appropriés pour effectuer les états, constats et diagnostics composant le dossier.

Fait à **LAIROUX**, le **03/04/2023**

Signature de l'opérateur de diagnostics :
AFDIA Sarl Diagnosticteur Immobilier PERAudeau David

Article L271-6 du Code de la Construction et de l'habitation

« Les documents prévus aux 1° à 4° et au 6° de l'article L. 271-4 sont établis par une personne présentant des garanties de compétence et disposant d'une organisation et de moyens appropriés. Cette personne est tenue de souscrire une assurance permettant de couvrir les conséquences d'un engagement de sa responsabilité en raison de ses interventions. Elle ne doit avoir aucun lien de nature à porter atteinte à son impartialité et à son indépendance ni avec le propriétaire ou son mandataire qui fait appel à elle, ni avec une entreprise pouvant réaliser des travaux sur les ouvrages, installations ou équipements pour lesquels il lui est demandé d'établir l'un des documents mentionnés au premier alinéa. Un décret en Conseil d'Etat définit les conditions et modalités d'application du présent article. »

Article L271-3 du Code de la Construction et de l'Habitation

« Lorsque le propriétaire charge une personne d'établir un dossier de diagnostic technique, celle-ci lui remet un document par lequel elle atteste sur l'honneur qu'elle est en situation régulière au regard des articles L.271-6 et qu'elle dispose des moyens en matériel et en personnel nécessaires à l'établissement des états, constats et diagnostics composant le dossier. »

Votre Assurance

► RCE PRESTATAIRES

Assurance et Banque



ATTESTATION

SARL AFDIA
1 ZONE ARTISANALE DE BOURGNE
85170 LES LUCS SUR BOULOGNE FR

AGENT

M GREGOIRE ARNAUD
CENTRE COMMERCIAL ATLANT VIE
AV ATLANT VIE
BELLEVILLE SUR VIE
85170 BELLEVIGNY
Tél : 0251410303
Email : AGENCE.ARNAUDGREGOIRE@AXA.FR
Portefeuille : 0085040144

Vos références :

Contrat n° 10257404804
Client n° 3779434304

AXA France IARD, atteste que :

SARL AFDIA
1 ZONE ARTISANALE DE BOURGNE
85170 LES LUCS SUR BOULOGNE

est titulaire d'un contrat d'assurance **N° 10257404804** ayant pris effet le **03/11/2022** et garantissant les conséquences pécuniaires de la responsabilité civile pouvant leur incomber du fait de l'exercice des activités suivantes :

A titre principal :

1. Diagnostics réglementés relevant du Dossier de Diagnostic Technique :

- ▣ Le constat de risque d'exposition au plomb prévu aux articles L. 1334-5 et L. 1334-6 du Code de la Santé Publique;
- ▣ L'état mentionnant la présence ou l'absence de matériaux ou produits contenant de l'amiante prévu à l'article L. 1334-13 du Code de la Santé Publique ;
- ▣ L'état relatif à la présence de termites dans le bâtiment prévu à l'article L. 133-6 du Code de la Construction et de l'habitation ;
- ▣ L'état de l'installation intérieure de gaz prévu à l'article L. 134-6 du Code de la Construction et de l'habitation ;
- ▣ L'état des servitudes risques et d'information sur les sols (ESRS) prévu à l'article L125-5 du Code de l'environnement dans les zones mentionnées au même article ;
- ▣ Le diagnostic de performance énergétique prévu à l'article L. 134-1 du Code de la Construction et de l'habitation;
- ▣ L'état de l'installation intérieure d'électricité prévu à l'article L. 134-7 du Code de la Construction et de l'habitation;
- ▣ L'information sur la présence d'un risque de mэрule prévu à l'article L133-9 du code de la Construction et de l'habitation.

A titre accessoire :

2. Autres Diagnostics

AXA France IARD SA

Société anonyme au capital de 214 799 030 Euros
Siège social : 313, Terrasses de l'Arche - 92727 Nanterre Cedex 722 057 460 R.C.S. Nanterre
Entreprise régie par le Code des assurances - TVA intracommunautaire n° FR 14 722 057 460
Opérations d'assurances exonérées de TVA - art. 261-C CGI - sauf pour les garanties portées par AXA Assistance

1/2

Document 1188

- || Repérage Amiante avant travaux, avant démolition, Dossier Technique Amiante [Art R 1334-25 du Code de la Santé Publique] ;
- || Mesurage loi Carrez et Loi Boutin [Art.46 de la Loi n° 65-557 du 10 juillet 1965. Article 4-1 (1) et 4-23 du décret n° 67-223 du 17 mars 1967. Art. 78 de la Loi n°2009-323 du 25 mars 2009] ;
- || Diagnostic état parasitaire relatif à la présence d'insectes xylophages, à larves, nidificateurs et de champignons lignivores
- || L'état des installations d'assainissement collectif et non collectif (avec inspection de canalisation par passage de caméra)
- || Etat des lieux locatifs
- || Perméabilité à l'air de l'enveloppe NF EN ISO 9972.
- || Contrôle de conformité thermique dans le cadre de la RT2012 et réalisation de l'attestation de conformité.
- || Descriptif de l'état d'un bien immobilier destiné à l'affectation d'un Prêt à Taux Zéro Plus, Conformité aux normes de Surfaces et d'Habitabilité, PTZ (prêt à taux zéro) et prêts conventionnés
- || Dossier Technique Global (DTG)
- || Réalisation d'audit énergétique.
- || Contrôle de conformité thermique dans le cadre de la RE2020 et réalisation de l'attestation de conformité.
- || Contrôle VMC RE 2020 et édition d'un rapport sans préconisation.

3. Autres Activités :

|| DEMARCHE QUALITE DE PERMEABILITE A L'AIR SUIVANT L'ANNEXE 7 RT 2012. CETTE DEMARCHE CONSISTE A ACCOMPAGNER LE CONSTRUCTEUR DANS LA MISE EN PLACE DE SA DEMARCHE "PERMEABILITE A L'AIR" LIEE A L'ANNEXE 7 DE LA RT 2012 ET A REALISER LE NOMBRE DE TESTS DE PERMEABILITE POUR PERMETTRE LA VALIDATION DE LA VALEUR DE PERMEABILITE A L'AIR. L'ASSURE DECLARE ETUDIER LES DOSSIERS UNIQUEMENT SUR UN PLAN ADMINISTRATIF ET REDACTIONNEL **SANS PRECONISATION TECHNIQUE.**

|| **MESURES** AERAIQUES PERMEABILITE A L'AIR DES SYSTEMES DE VENTILATION INTERIEURE DES BATIMENTS, **HORS CERTIFICATION, HORS PRECONISATION TECHNIQUE ET HORS PRESTATIONS POUVANT ENGAGER LA RC DECENNALE DE L'ASSURE.**

|| délivrance des attestations de prise en compte de la réglementation thermique et de réalisation d'une étude de faisabilité relative aux approvisionnements en énergie pour les bâtiments neufs ou les parties nouvelles de bâtiments telle que visée par les articles R111-20 et suivants du code de la construction et l'arrêté du 11/10/11. Cette mission spécifique EST accessoire à l'activité garantie

La présente attestation ne peut engager l'Assureur au-delà des limites et conditions du contrat auquel elle se réfère.

La présente attestation est valable pour la période du **03/11/2022** au **01/08/2023** sous réserve des possibilités de suspension ou de résiliation en cours d'année d'assurance pour les cas prévus par le Code des Assurances ou le contrat.

Fait à BELLEVIGNY le 22 novembre 2022
Pour la société :



AXA France IARD SA

Société anonyme au capital de 214 799 030 Euros
Siège social : 313, Terrasses de l'Arche - 92727 Nanterre Cedex 722 057 460 R.C.S. Nanterre
Entreprise régie par le Code des assurances - TVA Intracommunautaire n°FR 14 722 057 460
Opérations d'assurances exonérées de TVA - art. 261-C CGI - sauf pour les garanties portées par AXA Assurance

2/2

WE-CERT CERTIFICAT DE COMPETENCES DIAGNOSTIQUEUR IMMOBILIER

«Version 01»

Décerné à : **PERAUDEAU David**

Sous le numéro : **C2023-SE01-003**

Domaine (S) concerné (S)	VALIDITE
DIAGNOSTIC DE PERFORMANCE ENERGETIQUE (SANS MENTION)	Du 07/02/2023 Au 06/02/2030
DIAGNOSTIC DE PERFORMANCE ENERGETIQUE (MENTION)	Du 07/02/2023 Au 06/02/2030
DIAGNOSTIC DE L'ÉTAT DES INSTALLATIONS INTÉRIEURES DE GAZ	Du 07/02/2023 Au 06/02/2030
DIAGNOSTIC DE L'ÉTAT DES INSTALLATIONS ÉLECTRIQUES DES IMMEUBLES À USAGE D'HABITATION	Du 07/02/2023 Au 06/02/2030
DIAGNOSTIC CONSTAT DES RISQUES D'EXPOSITION AU PLOMB	Du 07/02/2023 Au 06/02/2030
DIAGNOSTIC DE REPERAGE DES MATERIAUX ET PRODUITS CONTENANT DE L'AMIANTE DANS LES IMMEUBLES BATIS (SANS MENTION)	Du 07/02/2023 Au 06/02/2030
DIAGNOSTIC DE REPERAGE DES MATERIAUX ET PRODUITS CONTENANT DE L'AMIANTE DANS LES IMMEUBLES BATIS (MENTION)	Du 07/02/2023 Au 06/02/2030
DIAGNOSTIC ETAT DU BATIMENT RELATIF A LA PRESENCE DE TERMITES (METROPOLE)	Du 07/02/2023 Au 06/02/2030
DIAGNOSTIC ETAT DU BATIMENT RELATIF A LA PRESENCE DE TERMITES (DROM-COM)	X

Les compétences répondent aux exigences définies en vertu du code de la construction et de l'habitation (art. L.271-4 et suivants, R.271-1 et suivants ainsi que leurs arrêtés d'application*) pour les diagnostics réglementaires. La preuve de conformité a été apportée par l'évaluation certification. Ce certificat est valable à condition que les résultats des divers audits de surveillance soient pleinement satisfaisants.

* Arrêté du 24 décembre 2021 définissant les critères de certification des opérateurs de diagnostic technique et des organismes de formation et d'accréditation des organismes de certification.

Délivré à Thionville, le 07/02/2023

Par WE-CERT

Mme. Julie HOFFMANN - Responsable de certification



WE-CERT "Qualité compétences" - 16 rue de Villars, 57100 THIONVILLE
Tél : 03 72 52 02 45 - mail : adrien@qualitecompetences.com
SAS au capital de 7500 Euros - RCS de Thionville - Code APE / NAF, 7120B N°SIRET 88851995600021

Ce document vous permet de savoir si votre logement est économe en énergie et préserve le climat. Il vous donne également des pistes pour améliorer ses performances et réduire vos factures. Pour en savoir plus : <https://www.ecologie.gouv.fr/diagnostic-performance-energetique-dpe>

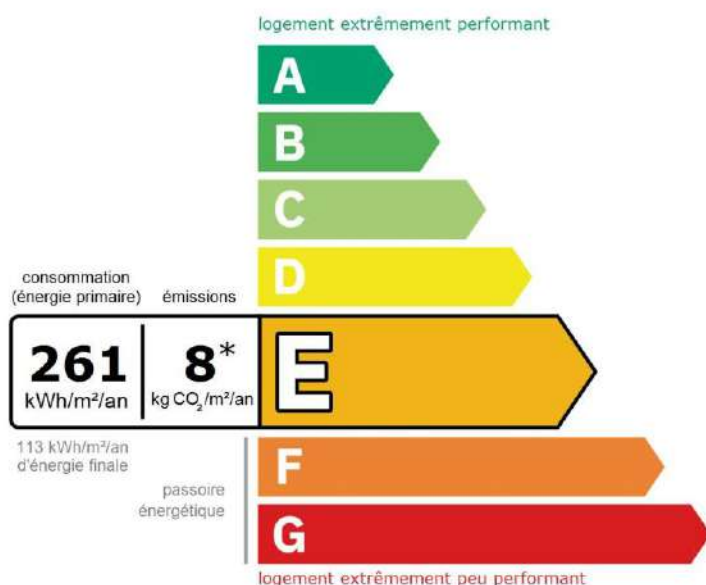


Adresse : **12 Chemin des ouches**
85400 LAIROUX

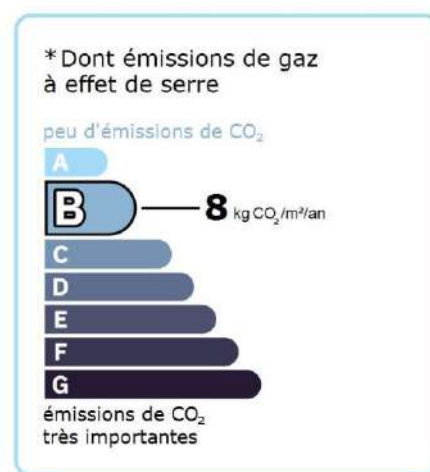
Type de bien : Maison Individuelle
Année de construction : Avant 1948
Surface habitable : **38,25 m²**

Propriétaire : SCI TIJULAU
Adresse : 12 Chemin des ouches 85400 Lairoux

Performance énergétique et climatique



Le niveau de consommation énergétique dépend de l'isolation du logement et de la performance des équipements.
Pour l'améliorer, voir pages 4 à 6



Ce logement émet 317 kg de CO₂ par an, soit l'équivalent de 1 642 km parcourus en voiture.

Le niveau d'émissions dépend principalement des types d'énergies utilisées (bois, électricité, gaz, fioul, etc.)

Estimation des coûts annuels d'énergie du logement

Les coûts sont estimés en fonction des caractéristiques de votre logement et pour une utilisation standard sur 5 usages (chauffage, eau chaude sanitaire, climatisation, éclairage, auxiliaires) voir p.3 pour voir les détails par poste.



entre **640 €** et **920 €** par an

Prix moyens des énergies indexés au 1er janvier 2021 (abonnements compris)

Comment réduire ma facture d'énergie ? Voir p. 3

Informations diagnostiqueur

SARL AFDIA
1, ZA de Bourgneuf
85170 LES LUCS-SUR-BOULOGNE
tel : 02.51.46.58.19

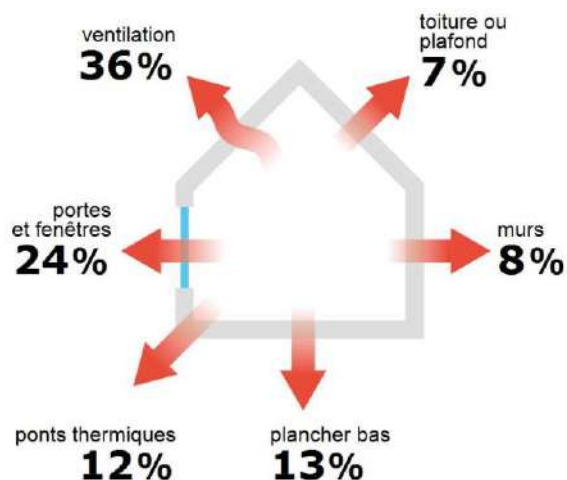
Diagnosticteur : Rocheteau Valentin
Email : contact@afdia.com
N° de certification : CPDI2657
Organisme de certification : I.Cert



AFDIA SARL
1 ZA Bourgneuf
85170 LES LUCS SUR BOULOGNE
Diagnosticteur Immobilier
ROCHETEAU Valentin

À l'attention du propriétaire du bien au moment de la réalisation du DPE : Dans le cadre du Règlement général sur la protection des données (RGPD), l'Ademe vous informe que vos données personnelles (Nom-Prénom-Adresse) sont stockées dans la base de données de l'observatoire DPE à des fins de contrôles ou en cas de contestations ou de procédures judiciaires. Ces données sont stockées jusqu'à la date de fin de validité du DPE. Vous disposez d'un droit d'accès, de rectification, de portabilité, d'effacement ou une limitation du traitement de ces données. Si vous souhaitez faire valoir votre droit, veuillez nous contacter à l'adresse mail indiquée à la page «Contacts» de l'Observatoire DPE (<https://observatoire-dpe.ademe.fr/>).

Schéma des déperditions de chaleur



Performance de l'isolation



Système de ventilation en place



VMC SF Auto réglable après 2012

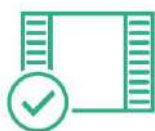
Confort d'été (hors climatisation)*



Les caractéristiques de votre logement améliorant le confort d'été :



logement traversant



fenêtres équipées de volets extérieurs



toiture isolée

Production d'énergies renouvelables

Ce logement n'est pas encore équipé de systèmes de production d'énergie renouvelable.

Diverses solutions existent :



pompe à chaleur



chauffe-eau thermodynamique



panneaux solaires photovoltaïques



panneaux solaires thermiques



géothermie












réseau de chaleur ou de froid vertueux



chauffage au bois

*Le niveau de confort d'été présenté ici s'appuie uniquement sur les caractéristiques de votre logement (la localisation n'est pas prise en compte).

Montants et consommations annuels d'énergie

Usage		Consommation d'énergie (en kWh énergie primaire)	Frais annuels d'énergie (fourchette d'estimation*)	Répartition des dépenses
 chauffage	⚡ Electrique	5 681 (2 470 é.f.)	entre 370 € et 520 €	 57 %
 eau chaude	⚡ Electrique	3 436 (1 494 é.f.)	entre 220 € et 310 €	 34 %
 refroidissement				0 %
 éclairage	⚡ Electrique	170 (74 é.f.)	entre 10 € et 20 €	 2 %
 auxiliaires	⚡ Electrique	705 (307 é.f.)	entre 40 € et 70 €	 7 %
énergie totale pour les usages recensés :		9 992 kWh (4 344 kWh é.f.)	entre 640 € et 920 € par an	

Pour rester dans cette fourchette d'estimation, voir les recommandations d'usage ci-dessous

Conventionnellement, ces chiffres sont donnés pour une température de chauffage de 19° réduite à 16°C la nuit ou en cas d'absence du domicile, une climatisation réglée à 28° (si présence de clim), et une consommation d'eau chaude de 65ℓ par jour.

é.f. → énergie finale

Prix moyens des énergies indexés au 1er janvier 2021 (abonnements compris)

▲ Seules les consommations d'énergie nécessaires au chauffage, à la climatisation, à la production d'eau chaude sanitaire, à l'éclairage et aux auxiliaires (ventilateurs, pompes) sont prises en compte dans cette estimation. Les consommations liées aux autres usages (électroménager, appareils électroniques...) ne sont pas comptabilisées.

▲ Les factures réelles dépendront de nombreux facteurs : prix des énergies, météo de l'année (hiver froid ou doux...), nombre de personnes dans le logement et habitudes de vie, entretien des équipements....

Recommandations d'usage pour votre logement

Quelques gestes simples pour maîtriser votre facture d'énergie :



Température recommandée en hiver → 19°C

Chauffer à 19°C plutôt que 21°C, c'est -22% sur votre facture **soit -128€ par an**

Astuces

- Diminuez le chauffage quand vous n'êtes pas là.
- Chauffez les chambres à 17° la nuit.



Si climatisation, température recommandée en été → 28°C

Astuces

- Fermez les fenêtres et volets la journée quand il fait chaud.
- Aérez votre logement la nuit.



Consommation recommandée → 65ℓ/jour d'eau chaude à 40°C

Estimation faite par rapport à la surface de votre logement (1-2 personnes). Une douche de 5 minute = environ 40ℓ

26ℓ consommés en moins par jour, c'est -18% sur votre facture **soit -58€ par an**

Astuces





- Installez des mousseurs d'eau sur les robinets et un pommeau à faible débit sur la douche.
- Réduisez la durée des douches.








En savoir plus sur les bons réflexes d'économie d'énergie : france-renov.gouv.fr

Voir en annexe le descriptif détaillé du logement et de ses équipements

Vue d'ensemble du logement






	description	isolation
 Murs	Mur en pierre de taille et moellons constitué d'un seul matériaux ou inconnu d'épaisseur 50 cm avec un doublage rapporté avec isolation intérieure ($R=3,15\text{m}^2.\text{K/W}$) donnant sur l'extérieur	très bonne
 Plancher bas	Dalle béton non isolée donnant sur un terre-plein	insuffisante
 Toiture/plafond	Combles aménagés sous rampants donnant sur l'extérieur (combles aménagés) avec isolation intérieure ($R=6,5\text{m}^2.\text{K/W}$)	très bonne
 Portes et fenêtres	Portes-fenêtres battantes pvc, double vitrage avec lame d'argon 20 mm sans protection solaire Fenêtres oscillo-battantes pvc, double vitrage avec lame d'argon 20 mm et volets roulants aluminium Fenêtres oscillo-battantes avec soubassement pvc, double vitrage avec lame d'air 20 mm et volets roulants aluminium Fenêtres oscillo-battantes pvc, double vitrage avec lame d'argon 20 mm et volets battants bois	moyenne

Vue d'ensemble des équipements

	description
 Chauffage	Radiateur électrique à inertie (modélisé comme un radiateur NFC, NF** et NF***) avec programmateur pièce par pièce (système individuel) Radiateur électrique à fluide caloporteur (modélisé comme un radiateur NFC, NF** et NF***) (système individuel)
 Eau chaude sanitaire	Ballon électrique à accumulation vertical (catégorie B ou 2 étoiles), contenance ballon 200 L
 Climatisation	Néant
 Ventilation	VMC SF Auto réglable après 2012
 Pilotage	Avec intermittence pièce par pièce avec minimum de température Sans système d'intermittence

Recommandations de gestion et d'entretien des équipements

Pour maîtriser vos consommations d'énergie, la bonne gestion et l'entretien régulier des équipements de votre logement sont essentiels.

	type d'entretien
 Chauffe-eau	Vérifier la température d'eau du ballon (55°C - 60°C) pour éviter le risque de développement de la légionnelle (en dessous de 50°C).
 Eclairage	Eteindre les lumières lorsque personne n'utilise la pièce.
 Isolation	Faire vérifier les isolants et les compléter tous les 20 ans.
 Radiateur	Ne jamais placer un meuble devant un émetteur de chaleur.
 Ventilation	Nettoyage et réglage de l'installation tous les 3 ans par un professionnel. Nettoyer régulièrement les bouches. Veiller à ouvrir les fenêtres de chaque pièce très régulièrement

Recommandations d'amélioration de la performance



Des travaux peuvent vous permettre d'améliorer significativement l'efficacité énergétique de votre logement et ainsi de faire des économies d'énergie, d'améliorer son confort, de le valoriser et de le rendre plus écologique. Le pack ① de travaux vous permet de réaliser les travaux prioritaires, et le pack ② d'aller vers un logement très performant.



Si vous en avez la possibilité, il est plus efficace et rentable de procéder à une rénovation globale de votre logement (voir packs de travaux ① + ② ci-dessous). La rénovation performante par étapes est aussi une alternative possible (réalisation du pack ① avant le pack ②). Faites-vous accompagner par un professionnel compétent (bureau d'études, architecte, entreprise générale de travaux, groupement d'artisans...) pour préciser votre projet et coordonner vos travaux.

1

Les travaux essentiels

Montant estimé : 1000 à 1400€

Lot

Description

Performance recommandée



Ventilation

Installer une VMC hygroréglable type B et reprise de l'étanchéité à l'air de l'enveloppe

2

Les travaux à envisager

Montant estimé : 5700 à 8600€

Lot

Description

Performance recommandée



Eau chaude sanitaire

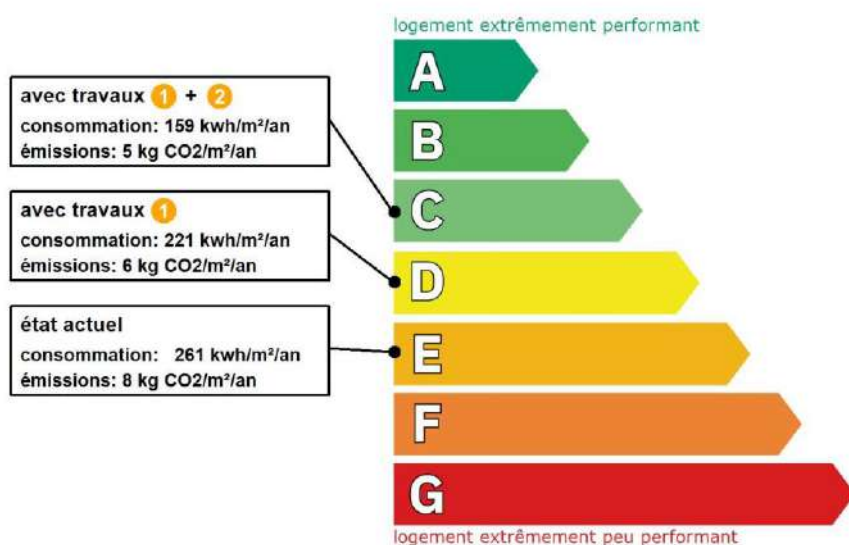
Mettre en place un système Solaire

Commentaires :

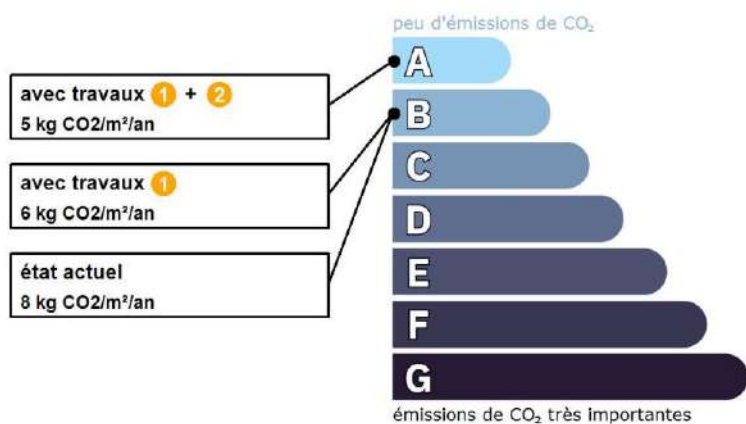
Néant

Recommandations d'amélioration de la performance (suite)

Évolution de la performance après travaux



Dont émissions de gaz à effet de serre



Préparez votre projet !

Contactez le conseiller France Rénov' le plus proche de chez vous, pour des conseils gratuits et indépendants sur vos choix de travaux et d'artisans :

<https://france-renov.gouv.fr/espaces-conseil-fr>

ou 0808 800 700 (prix d'un appel local)

Vous pouvez bénéficier d'aides, de primes et de subventions pour vos travaux :

<https://france-renov.gouv.fr/aides>



Pour répondre à l'urgence climatique et environnementale, la France s'est fixée pour objectif d'ici 2050 de rénover l'ensemble des logements à un haut niveau de performance énergétique.

À court terme, la priorité est donnée à la suppression des énergies fortement émettrices de gaz à effet de serre (fioul, charbon) et à l'éradication des «passoires énergétiques» d'ici 2028.

Fiche technique du logement

Cette fiche liste les caractéristiques techniques du bien diagnostiqué renseignées par le diagnostiqueur pour obtenir les résultats présentés dans ce document. En cas de problème, contactez la personne ayant réalisé ce document ou l'organisme certificateur qui l'a certifiée (diagnostiqueurs.din.developpement-durable.gouv.fr).

Le présent rapport est établi par une personne dont les compétences sont certifiées par :

I.Cert - Centre Alphas - Bâtiment K - Parc d'affaires - Espace Performance 35760 SAINT GREGOIRE (détail sur www.info-certif.fr)

Référence du logiciel validé : **LICIEL Diagnostics v4 [Moteur TribuEnergie: 1.4.25.1]**

Référence du DPE : **24781SCI TIJULAU**

Date de visite du bien : **03/04/2023**

Invariant fiscal du logement : **N/A**

Référence de la parcelle cadastrale : **Section cadastrale : NC, Parcelle(s) n° : NC**

Méthode de calcul utilisée pour l'établissement du DPE : **3CL-DPE 2021**

Numéro d'immatriculation de la copropriété : **N/A**








Justificatifs fournis pour établir le DPE :

Néant



















Explications personnalisées sur les éléments pouvant amener à des différences entre les consommations estimées et les consommations réelles :



















































Néant


















































Généralités



Donnée d'entrée	Origine de la donnée	Valeur renseignée
Département	 Observé / mesuré	85 Vendée
Altitude	 Donnée en ligne	28 m
Type de bien	 Observé / mesuré	Maison Individuelle
Année de construction	 Estimé	Avant 1948
Surface habitable du logement	 Observé / mesuré	38,25 m²
Nombre de niveaux du logement	 Observé / mesuré	2
Hauteur moyenne sous plafond	 Observé / mesuré	2,38 m

Enveloppe






























Donnée d'entrée	Origine de la donnée	Valeur renseignée
Mur Sur Extérieur	Surface du mur 	Observé / mesuré 31,02 m²
	Type de local adjacent 	Observé / mesuré l'extérieur
	Matériau mur 	Observé / mesuré Mur en pierre de taille et moellons constitué d'un seul matériaux ou inconnu
	Epaisseur mur 	Observé / mesuré 50 cm
	Isolation 	Observé / mesuré oui
	Résistance isolant 	Observé / mesuré 3,15 m².K/W
	Doublage rapporté avec lame d'air 	Observé / mesuré plus de 15mm, bois, plâtre ou brique
Plancher	Surface de plancher bas 	Observé / mesuré 26,21 m²
	Type de local adjacent 	Observé / mesuré un terre-plein
	Etat isolation des parois Aue 	Observé / mesuré non isolé
	Périmètre plancher bâtiment déperditif 	Observé / mesuré 10,12 m
	Surface plancher bâtiment déperditif 	Observé / mesuré 26,21 m²
	Type de pb 	Observé / mesuré Dalle béton
	Isolation: oui / non / inconnue 	Observé / mesuré non
Plafond	Surface de plancher haut 	Observé / mesuré 47,55 m²
	Type de local adjacent 	Observé / mesuré l'extérieur (combles aménagés)
	Type de ph 	Observé / mesuré Combles aménagés sous rampants
	Isolation 	Observé / mesuré oui

Fenêtre 1 Nord	Résistance isolant	 Observé / mesuré	6,5 m².K/W
	Surface de baies	 Observé / mesuré	1,31 m²
	Placement	 Observé / mesuré	Mur Sur Extérieur
	Orientation des baies	 Observé / mesuré	Nord
	Inclinaison vitrage	 Observé / mesuré	vertical
	Type ouverture	 Observé / mesuré	Fenêtres oscillo-battantes
	Type menuiserie	 Observé / mesuré	PVC
	Présence de joints d'étanchéité	 Observé / mesuré	non
	Type de vitrage	 Observé / mesuré	double vitrage
	Epaisseur lame air	 Observé / mesuré	20 mm
	Présence couche peu émissive	 Observé / mesuré	non
	Gaz de remplissage	 Observé / mesuré	Argon / Krypton
	Positionnement de la menuiserie	 Observé / mesuré	en tunnel
	Largeur du dormant menuiserie	 Observé / mesuré	Lp: 5 cm
	Type volets	 Observé / mesuré	Volets roulants aluminium
	Type de masques proches	 Observé / mesuré	Absence de masque proche
	Type de masques lointains	 Observé / mesuré	Absence de masque lointain
Fenêtre 2 Sud	Surface de baies	 Observé / mesuré	2,08 m²
	Placement	 Observé / mesuré	Mur Sur Extérieur
	Orientation des baies	 Observé / mesuré	Sud
	Inclinaison vitrage	 Observé / mesuré	vertical
	Type ouverture	 Observé / mesuré	Portes-fenêtres battantes avec soubassement
	Type menuiserie	 Observé / mesuré	PVC
	Présence de joints d'étanchéité	 Observé / mesuré	non
	Type de vitrage	 Observé / mesuré	double vitrage
	Epaisseur lame air	 Observé / mesuré	20 mm
	Présence couche peu émissive	 Observé / mesuré	non
	Gaz de remplissage	 Observé / mesuré	Argon / Krypton
	Positionnement de la menuiserie	 Observé / mesuré	en tunnel
	Largeur du dormant menuiserie	 Observé / mesuré	Lp: 5 cm
	Type volets	 Observé / mesuré	Volets roulants aluminium
	Type de masques proches	 Observé / mesuré	Absence de masque proche
	Type de masques lointains	 Observé / mesuré	Absence de masque lointain
Fenêtre 3 Sud	Surface de baies	 Observé / mesuré	1,61 m²
	Placement	 Observé / mesuré	Mur Sur Extérieur
	Orientation des baies	 Observé / mesuré	Sud
	Inclinaison vitrage	 Observé / mesuré	vertical
	Type ouverture	 Observé / mesuré	Fenêtres oscillo-battantes
	Type menuiserie	 Observé / mesuré	PVC
	Présence de joints d'étanchéité	 Observé / mesuré	non
	Type de vitrage	 Observé / mesuré	double vitrage
	Epaisseur lame air	 Observé / mesuré	20 mm
	Présence couche peu émissive	 Observé / mesuré	non
	Gaz de remplissage	 Observé / mesuré	Argon / Krypton
	Positionnement de la menuiserie	 Observé / mesuré	en tunnel
	Largeur du dormant menuiserie	 Observé / mesuré	Lp: 5 cm
	Type volets	 Observé / mesuré	Volets battants bois (tablier < 22mm)
	Type de masques proches	 Observé / mesuré	Absence de masque proche
	Type de masques lointains	 Observé / mesuré	Absence de masque lointain
Fenêtre 4 Sud	Surface de baies	 Observé / mesuré	1,22 m²

	Placement	 Observé / mesuré	Mur Sur Extérieur
	Orientation des baies	 Observé / mesuré	Sud
	Inclinaison vitrage	 Observé / mesuré	vertical
	Type ouverture	 Observé / mesuré	Fenêtres oscillo-battantes
	Type menuiserie	 Observé / mesuré	PVC
	Présence de joints d'étanchéité	 Observé / mesuré	non
	Type de vitrage	 Observé / mesuré	double vitrage
	Epaisseur lame air	 Observé / mesuré	20 mm
	Présence couche peu émissive	 Observé / mesuré	non
	Gaz de remplissage	 Observé / mesuré	Argon / Krypton
	Positionnement de la menuiserie	 Observé / mesuré	en tunnel
	Largeur du dormant menuiserie	 Observé / mesuré	Lp: 5 cm
	Type volets	 Observé / mesuré	Volets roulants aluminium
	Type de masques proches	 Observé / mesuré	Absence de masque proche
	Type de masques lointains	 Observé / mesuré	Absence de masque lointain
Porte-fenêtre Nord	Surface de baies	 Observé / mesuré	4,19 m²
	Placement	 Observé / mesuré	Mur Sur Extérieur
	Orientation des baies	 Observé / mesuré	Nord
	Inclinaison vitrage	 Observé / mesuré	vertical
	Type ouverture	 Observé / mesuré	Portes-fenêtres battantes
	Type menuiserie	 Observé / mesuré	PVC
	Présence de joints d'étanchéité	 Observé / mesuré	non
	Type de vitrage	 Observé / mesuré	double vitrage
	Epaisseur lame air	 Observé / mesuré	20 mm
	Présence couche peu émissive	 Observé / mesuré	non
	Gaz de remplissage	 Observé / mesuré	Argon / Krypton
	Positionnement de la menuiserie	 Observé / mesuré	en tunnel
	Largeur du dormant menuiserie	 Observé / mesuré	Lp: 5 cm
	Type volets	 Observé / mesuré	Pas de protection solaire
	Type de masques proches	 Observé / mesuré	Absence de masque proche
	Type de masques lointains	 Observé / mesuré	Absence de masque lointain
Pont Thermique 1	Type de pont thermique	 Observé / mesuré	Mur Sur Extérieur / Porte-fenêtre Nord
	Type isolation	 Observé / mesuré	ITI
	Longueur du PT	 Observé / mesuré	6,2 m
	Largeur du dormant menuiserie Lp	 Observé / mesuré	Lp: 5 cm
	Position menuiseries	 Observé / mesuré	en tunnel
Pont Thermique 2	Type de pont thermique	 Observé / mesuré	Mur Sur Extérieur / Fenêtre 1 Nord
	Type isolation	 Observé / mesuré	ITI
	Longueur du PT	 Observé / mesuré	4,8 m
	Largeur du dormant menuiserie Lp	 Observé / mesuré	Lp: 5 cm
	Position menuiseries	 Observé / mesuré	en tunnel
Pont Thermique 3	Type de pont thermique	 Observé / mesuré	Mur Sur Extérieur / Fenêtre 2 Sud
	Type isolation	 Observé / mesuré	ITI
	Longueur du PT	 Observé / mesuré	6,4 m
	Largeur du dormant menuiserie Lp	 Observé / mesuré	Lp: 5 cm
	Position menuiseries	 Observé / mesuré	en tunnel
Pont Thermique 4	Type de pont thermique	 Observé / mesuré	Mur Sur Extérieur / Fenêtre 3 Sud
	Type isolation	 Observé / mesuré	ITI
	Longueur du PT	 Observé / mesuré	5,3 m

Pont Thermique 5	Largeur du dormant menuiserie Lp	 Observé / mesuré	Lp: 5 cm
	Position menuiseries	 Observé / mesuré	en tunnel
	Type de pont thermique	 Observé / mesuré	Mur Sur Extérieur / Fenêtre 4 Sud
	Type isolation	 Observé / mesuré	ITI
	Longueur du PT	 Observé / mesuré	4,5 m
	Largeur du dormant menuiserie Lp	 Observé / mesuré	Lp: 5 cm
Pont Thermique 6	Position menuiseries	 Observé / mesuré	en tunnel
	Type PT	 Observé / mesuré	Mur Sur Extérieur / Plancher
	Type isolation	 Observé / mesuré	ITI / non isolé
	Longueur du PT	 Observé / mesuré	10,1 m

Systèmes

Donnée d'entrée		Origine de la donnée		Valeur renseignée
Ventilation	Type de ventilation	 Observé / mesuré		VMC SF Auto réglable après 2012
	Année installation	 Observé / mesuré		2022 (estimée en fonction de la marque et du modèle)
	Energie utilisée	 Observé / mesuré		Electrique
	Façades exposées	 Observé / mesuré		plusieurs
	Logement Traversant	 Observé / mesuré		oui
Chauffage 1	Type d'installation de chauffage	 Observé / mesuré		Installation de chauffage simple
	Type générateur	 Observé / mesuré		Electrique - Radiateur électrique à inertie (modélisé comme un radiateur NFC, NF** et NF***)
	Année installation générateur	 Observé / mesuré		2022
	Energie utilisée	 Observé / mesuré		Electrique
	Type émetteur	 Observé / mesuré		Radiateur électrique à inertie (modélisé comme un radiateur NFC, NF** et NF***)
	Année installation émetteur	 Observé / mesuré		2022
	Type de chauffage	 Observé / mesuré		divisé
	Equipement intermittence	 Observé / mesuré		Avec intermittence pièce par pièce avec minimum de température
Chauffage 2	Type d'installation de chauffage	 Observé / mesuré		Installation de chauffage simple
	Type générateur	 Observé / mesuré		Electrique - Radiateur électrique à fluide caloporteur (modélisé comme un radiateur NFC, NF** et NF***)
	Année installation générateur	 Observé / mesuré		2022
	Energie utilisée	 Observé / mesuré		Electrique
	Type émetteur	 Observé / mesuré		Radiateur électrique à fluide caloporteur (modélisé comme un radiateur NFC, NF** et NF***)
	Année installation émetteur	 Observé / mesuré		2022
	Surface chauffée par l'émetteur	 Observé / mesuré		2,07 m²
	Type de chauffage	 Observé / mesuré		divisé
	Equipement intermittence	 Observé / mesuré		Sans système d'intermittence
Eau chaude sanitaire	Nombre de niveaux desservis	 Observé / mesuré		2
	Type générateur	 Observé / mesuré		Electrique - Ballon électrique à accumulation vertical (catégorie B ou 2 étoiles)
	Année installation générateur	 Observé / mesuré		2022
	Energie utilisée	 Observé / mesuré		Electrique
	Chaudière murale	 Observé / mesuré		non
	Type de distribution	 Observé / mesuré		production en volume habitable alimentant des pièces contiguës
	Type de production	 Observé / mesuré		accumulation
	Volume de stockage	 Observé / mesuré		200 L

Références réglementaires utilisées :

Article L134-4-2 du CCH, décret n° 2011-807 du 5 juillet 2011, arrêtés du 31 mars 2021, 8 octobre 2021 et du 17 juin 2021 relatif à la transmission des diagnostics de performance énergétique à l'Agence de l'environnement et de la maîtrise de l'énergie et relatif à l'utilisation réglementaire des logiciels pour l'élaboration des diagnostics de performance énergétique, décret n°2008-461 du 15 mai 2008, arrêtés du 21 octobre 2021 décret 2020-1610, 2020-1609, 2006-1114, 2008-1175 ; Ordonnance 2005-655 art L271-4 à 6 ; Loi 2004-1334 art L134-1 à 5 ; décret 2006-1147 art R.134-1 à 5 du CCH et loi grenelle 2 n°2010-786 du juillet 2010.

Informations société : SARL AFDIA 1, ZA de Bourgneuf 85170 LES LUCS-SUR-BOULOGNE

Tél. : 02.51.46.58.19 - N°SIREN : 803385491 - Compagnie d'assurance : AXA n° 10257404804

À l'attention du propriétaire du bien au moment de la réalisation du DPE :

Dans le cadre du Règlement général sur la protection des données (RGPD), l'Ademe vous informe que vos données personnelles (Nom-Prénom-Adresse) sont stockées dans la base de données de l'observatoire DPE à des fins de contrôles ou en cas de contestations ou de procédures judiciaires. Ces données sont stockées jusqu'à la date de fin de validité du DPE.

Vous disposez d'un droit d'accès, de rectification, de portabilité, d'effacement ou une limitation du traitement de ces données. Si vous souhaitez faire valoir votre droit, veuillez nous contacter à l'adresse mail indiquée à la page «Contacts» de l'Observatoire DPE (<https://observatoire-dpe.ademe.fr/>).

N°ADEME

[2385E1140294V](#)



Rapport de mission de repérage des matériaux et produits contenant de l'amiante pour l'établissement du constat établi à l'occasion de la vente d'un immeuble bâti (Listes A et B de l'annexe 13-9 du Code de la Santé publique)

Numéro de dossier : **24781SCI TIJULAU**
Date du repérage : **03/04/2023**



Conclusion :

Dans le cadre de la mission décrite en tête de rapport, il n'a pas été repéré de matériaux et produits contenant de l'amiante.

RESERVE DE PROPRIETE : Les rapports demeurent la propriété de notre société et ne pourront être utilisés jusqu'au complet paiement du prix par l'acheteur (Loi du 12 mai 1980). Voir nos conditions générales de vente.



Références réglementaires et normatives

Textes réglementaires	Articles L. 1334-13, R. 1334-20 et 21, R. 1334-23 et 24, Annexe 13.9 du Code de la Santé Publique; Arrêtés du 12 décembre 2012 et 26 juin 2013, décret 2011-629 du 3 juin 2011, arrêté du 1 ^{er} juin 2015.
Norme(s) utilisée(s)	Norme NF X 46-020 d'Août 2017 : Repérage des matériaux et produits contenant de l'amiante dans les immeubles bâtis

Immeuble bâti visité

Adresse	Rue : 12 Chemin des ouches Code postal, ville : 85400 LAIROUX
Périmètre de repérage :
Type de logement : Maison pièce(s)
Fonction principale du bâtiment : Habitation (maison individuelle)
Date de construction : Avant Janvier 1949

Le propriétaire

Le(s) propriétaire(s) :	Nom et prénom :.. SCI TIJULAU Adresse :..... 12 Chemin des ouches 85400 Lairoux
-------------------------	--

Le(s) signataire(s)

	NOM Prénom	Fonction	Organisme certification	Détail de la certification
Opérateur(s) de repérage ayant participé au repérage ----- Personne(s) signataire(s) autorisant la diffusion du rapport	PERAUDEAU David	Opérateur de repérage	WE.CERT 16, Rue de Villars 57100 THIONVILLE	Obtention : 07/02/2023 Échéance : 06/02/2030 N° de certification : C2023-SE01-003
Raison sociale de l'entreprise : SARL AFDIA (Numéro SIRET : 80338549100029) Adresse : 1, ZA de Bourgneuf, 85170 LES LUCS-SUR-BOULOGNE Désignation de la compagnie d'assurance : AXA Numéro de police et date de validité : 10257404804 - 01/08/2023				

Le rapport de repérage

Date d'émission du rapport de repérage : 05/04/2023, remis au propriétaire le 05/04/2023
Diffusion : le présent rapport de repérage ne peut être reproduit que dans sa totalité, annexes incluses
Pagination : le présent rapport avec les annexes comprises, est constitué de 22 pages

Sommaire

- 1 Les conclusions**
- 2 Le(s) laboratoire(s) d'analyses**
- 3 La mission de repérage**
 - 3.1 L'objet de la mission
 - 3.2 Le cadre de la mission
 - 3.2.1 L'intitulé de la mission
 - 3.2.2 Le cadre réglementaire de la mission
 - 3.2.3 L'objectif de la mission
 - 3.2.4 Le programme de repérage de la mission réglementaire.
 - 3.2.5 Programme de repérage complémentaire (le cas échéant)
 - 3.2.6 Le périmètre de repérage effectif
- 4 Conditions de réalisation du repérage**
 - 4.1 Bilan de l'analyse documentaire
 - 4.2 Date d'exécution des visites du repérage in situ
 - 4.3 Écarts, adjonctions, suppressions par rapport aux normes en vigueur
 - 4.4 Plan et procédures de prélèvements
- 5 Résultats détaillés du repérage**
 - 5.1 Liste des matériaux ou produits contenant de l'amiante, états de conservation, conséquences réglementaires (fiche de cotation)
 - 5.2 Liste des matériaux ou produits susceptibles de contenir de l'amiante, mais n'en contenant pas après analyse
 - 5.3 Liste des matériaux ou produits ne contenant pas d'amiante sur justificatif
- 6 Signatures**
- 7 Annexes**

1. – Les conclusions

Avertissement : les textes ont prévu plusieurs cadres réglementaires pour le repérage des matériaux ou produits contenant de l'amiante, notamment pour les cas de démolition d'immeuble. **La présente mission de repérage ne répond pas aux exigences prévues pour les missions de repérage des matériaux et produits contenant de l'amiante avant démolition d'immeuble ou avant réalisation de travaux dans l'immeuble concerné et son rapport ne peut donc pas être utilisé à ces fins.**

1.1. Dans le cadre de mission décrit à l'article 3.2, il n'a pas été repéré de matériaux ou produits contenant de l'amiante.

1.2. Dans le cadre de mission décrit à l'article 3.2 les locaux ou parties de locaux, composants ou parties de composants qui n'ont pu être visités et pour lesquels des investigations complémentaires sont nécessaires afin de statuer sur la présence ou l'absence d'amiante :

Localisation	Parties du local	Raison
1er étage - Dégageement	Le revêtement de sol est collé	
1er étage - Salle d'eau	Le revêtement de sol est collé	
1er étage - Chambre 1	Le revêtement de sol est collé	
1er étage - Chambre 2	Le revêtement de sol est collé	

Certains locaux, parties de locaux ou composants n'ont pas pu être sondés, des investigations approfondies doivent être réalisées afin d'y vérifier la présence éventuelle d'amiante. Les obligations réglementaires du (des) propriétaire(s) prévues aux articles R.1334-15 à R.1334-18 du Code de la Santé Publique, ne sont pas remplies conformément aux dispositions de l'article 3 de l'arrêté du 12 Décembre 2012 (Listes "A" et "B"). De ce fait le vendeur reste responsable au titre des vices cachés en cas de présence d'Amiante. En cas de présence d'Amiante, et si il y a obligation de retrait, ce dernier sera à la charge du vendeur.

2. – Le(s) laboratoire(s) d'analyses

Raison sociale et nom de l'entreprise : Il n'a pas été fait appel à un laboratoire d'analyse

Adresse : -

Numéro de l'accréditation Cofrac : -

3. – La mission de repérage

3.1 L'objet de la mission

Dans le cadre de la vente de l'immeuble bâti, ou de la partie d'immeuble bâti, décrit en page de couverture du présent rapport, la mission consiste à repérer dans cet immeuble, ou partie d'immeuble, certains matériaux ou produits contenant de l'amiante conformément à la législation en vigueur.

Pour s'exonérer de tout ou partie de sa garantie des vices cachés, le propriétaire vendeur annexe à la promesse de vente ou au contrat de vente le présent rapport.

3.2 Le cadre de la mission

3.2.1 L'intitulé de la mission

«Repérage en vue de l'établissement du constat établi à l'occasion de la vente de tout ou partie d'un immeuble bâti».

3.2.2 Le cadre réglementaire de la mission

L'article L 271-4 du code de la construction et de l'habitation prévoit qu' «en cas de vente de tout ou partie d'un immeuble bâti, un dossier de diagnostic technique, fourni par le vendeur, est annexé à la promesse de vente ou, à défaut de promesse, à l'acte authentique de vente. En cas de vente publique, le dossier de diagnostic technique est annexé au cahier des charges.»

Le dossier de diagnostic technique comprend, entre autres, «l'état mentionnant la présence ou l'absence de matériaux ou produits contenant de l'amiante prévu à l'article L. 1334-13 du même code».

La mission, s'inscrivant dans ce cadre, se veut conforme aux textes réglementaires de référence mentionnés en page de couverture du présent rapport.

3.2.3 L'objectif de la mission

«Le repérage a pour objectif d'identifier et de localiser les matériaux et produits contenant de l'amiante mentionnés en annexe du Code la santé publique.»

L'Annexe du Code de la santé publique est l'annexe 13.9 (liste A et B).

3.2.4 Le programme de repérage de la mission réglementaire

Le programme de repérage est défini à minima par l'Annexe 13.9 (liste A et B) du Code de la santé publique et se limite pour une mission normale à la recherche de matériaux et produits contenant de l'amiante dans les composants et parties de composants de la construction y figurant.

Liste A	
Composant de la construction	Partie du composant à vérifier ou à sonder
Flocages, Calorifugeages, Faux plafonds	Flocages
	Calorifugeages
	Faux plafonds

Liste B	
Composant de la construction	Partie du composant à vérifier ou à sonder
1. Parois verticales intérieures	
Murs, Cloisons "en dur" et Poteaux (périphériques et intérieurs)	Enduits projetés
	Revêtement dur (plaques de menuiseries)
	Revêtement dur (amiante-ciment)
	Entourages de poteaux (carton)
	Entourages de poteaux (amiante-ciment)
	Entourages de poteaux (matériau sandwich)
Cloisons (légères et préfabriquées), Gains et Coffres verticaux	Entourages de poteaux (carton+plâtre)
	Coffrage perdu
Cloisons (légères et préfabriquées), Gains et Coffres verticaux	Enduits projetés
	Panneaux de cloisons
2. Planchers et plafonds	
Plafonds, Poutres et Charpentes, Gains et Coffres Horizontaux	Enduits projetés
	Panneaux collés ou vissés
Planchers	Dalles de sol
3. Conduits, canalisations et équipements intérieurs	
Conduits de fluides (air, eau, autres fluides)	Conduits
	Enveloppes de calorifuges
Clapets / volets coupe-feu	Clapets coupe-feu
	Volets coupe-feu
Portes coupe-feu	Rebouchage
	Joints (tresses)
Vide-ordures	Joints (bandes)
	Conduits
4. Eléments extérieurs	
Toitures	Plaques (composites)
	Plaques (fibres-ciment)
	Ardoises (composites)
	Ardoises (fibres-ciment)
	Accessoires de couvertures (composites)
	Accessoires de couvertures (fibres-ciment)
Bardages et façades légères	Bardeaux bitumineux
	Plaques (composites)
	Plaques (fibres-ciment)
	Ardoises (composites)
	Ardoises (fibres-ciment)
	Panneaux (composites)
Conduits en toiture et façade	Panneaux (fibres-ciment)
	Conduites d'eaux pluviales en amiante-ciment
	Conduites d'eaux usées en amiante-ciment
Conduits en toiture et façade	Conduites d'égouttement en amiante-ciment
	Conduites de fumée en amiante-ciment

En partie droite l'extrait du texte de l'Annexe 13.9

Important : Le programme de repérage de la mission de base est limitatif. Il est plus restreint que celui élaboré pour les missions de repérage de matériaux ou produits contenant de l'amiante avant démolition d'immeuble ou celui à élaborer avant réalisation de travaux.

3.2.5 Programme de repérage complémentaire (le cas échéant)

En plus du programme de repérage réglementaire, le présent rapport porte sur les parties de composants suivantes :

Composant de la construction	Partie du composant ayant été inspecté (Description)	Sur demande ou sur information
Néant	-	

3.2.6 Le périmètre de repérage effectif

Il s'agit de l'ensemble des locaux ou parties de l'immeuble concerné par la mission de repérage figurant sur le schéma de repérage joint en annexe à l'exclusion des locaux ou parties d'immeuble n'ayant pu être visités.

Descriptif des pièces visitées

Rez de chaussée - Salle à manger / Cuisine	1er étage - Salle d'eau
Rez de chaussée - Escalier	1er étage - Chambre 1
1er étage - Dégagement	1er étage - Chambre 2

Localisation	Description	Photo
Rez de chaussée - Salle à manger / Cuisine	Sol Substrat : Béton Revêtement : Carrelage Mur A, B, C, D Substrat : Plâtre et/ou Plaques de plâtre Revêtement : Peinture Plafond Substrat : Plaques bois Sol Substrat : Béton Revêtement : Carrelage	
Rez de chaussée - Escalier	Sol Substrat : Béton Revêtement : Carrelage Mur A, B, C Substrat : Plâtre et/ou Plaques de plâtre Revêtement : Peinture Plafond Substrat : Plâtre et/ou Plaques de plâtre Revêtement : Peinture	
1er étage - Salle d'eau	Sol Substrat : Plancher bois Revêtement : Lino Mur A, B, C, D Substrat : Plâtre et/ou Plaques de plâtre Revêtement : Peinture Plafond Substrat : Plâtre et/ou Plaques de plâtre Revêtement : Peinture Remarque : Le revêtement de sol est collé	
1er étage - Chambre 1	Sol Substrat : Plancher bois Revêtement : Lino Mur A, B, C, D, E, F Substrat : Plâtre et/ou Plaques de plâtre Revêtement : Peinture Plafond Substrat : Plâtre et/ou Plaques de plâtre Revêtement : Peinture Remarque : Le revêtement de sol est collé	
1er étage - Chambre 2	Sol Substrat : Plancher bois Revêtement : Lino Mur A, B, C, D, E, F Substrat : Plâtre et/ou Plaques de plâtre Revêtement : Peinture Plafond Substrat : Plâtre et/ou Plaques de plâtre Revêtement : Peinture Remarque : Le revêtement de sol est collé	
1er étage - Dégagement	Sol Substrat : Plancher bois Revêtement : Lino Mur A, B, C, D, E, F, G Substrat : Plâtre et/ou Plaques de plâtre Revêtement : Peinture Plafond Substrat : Plâtre et/ou Plaques de plâtre Revêtement : Peinture Remarque : Le revêtement de sol est collé	

4. – Conditions de réalisation du repérage

4.1 Bilan de l'analyse documentaire

Documents demandés	Documents remis
Rapports concernant la recherche d'amiante déjà réalisés	Non
Documents décrivant les ouvrages, produits, matériaux et protections physiques mises en place	Non
Éléments d'information nécessaires à l'accès aux parties de l'immeuble bâti en toute sécurité	Oui

Observations :

Néant

4.2 Date d'exécution des visites du repérage in situ

Date de la commande :

29/03/2023

Date(s) de visite de l'ensemble des locaux : 03/04/2023

Heure d'arrivée : 08 h 30

Durée du repérage : 02 h 30

Personne en charge d'accompagner l'opérateur de repérage : En présence du propriétaire

4.3 Écarts, adjonctions, suppressions par rapport aux normes en vigueur

La mission de repérage s'est déroulée conformément aux prescriptions de la norme NF X 46-020, révision d'Août 2017.

Observations	Oui	Non	Sans Objet
Plan de prévention réalisé avant intervention sur site	-	-	X
Vide sanitaire accessible			X
Combles ou toiture accessibles et visitables		X	

4.4 Plan et procédures de prélèvements

Aucun prélèvement n'a été réalisé.

5. – Résultats détaillés du repérage

5.1 Liste des matériaux ou produits contenant de l'amiante, états de conservation, conséquences réglementaires (fiche de cotation)

Matériaux ou produits contenant de l'amiante

Localisation	Identifiant + Description	Conclusion (justification)	Etat de conservation** et préconisations*	Photo
Néant	-			

* Un détail des conséquences réglementaires et recommandations est fournis en annexe 7.4 de ce présent rapport

** détails fournis en annexe 7.3 de ce présent rapport

5.2 Listes des matériaux et produits ne contenant pas d'amiante après analyse

Localisation	Identifiant + Description	Photo
Néant	-	

5.3 Liste des matériaux ou produits (liste A et B) ne contenant pas d'amiante sur justificatif

Localisation	Identifiant + Description	Photo
Néant	-	

6. – Signatures

Nota : Le présent rapport est établi par une personne dont les compétences sont certifiées par **WE.CERT** 16, Rue de Villars 57100 THIONVILLE (détail sur www.info-certif.fr)

Fait à LAIROUX, le 03/04/2023

Par : PERAUDEAU David

AFDIA Sarl

Diagnostic Immobilier
PERAUDEAU David

Cachet de l'entreprise

AFDIA Sarl

02 51 46 58 19
contact@afdia.com
www.afdia.fr

Siret : 80338549100029

LES LUCS SUR BOULOGNE - MONTAIGLI
LA ROCHE SUR YON - LES HERBIERS

ANNEXES

Au rapport de mission de repérage n° 24781SCI TIJULAU

Informations conformes à l'annexe III de l'arrêté du 12 décembre 2012

Les maladies liées à l'amiante sont provoquées par l'inhalation des fibres. Toutes les variétés d'amiante sont classées comme substances cancérogènes avérées pour l'homme. L'inhalation de fibres d'amiante est à l'origine de cancers (mésothéliomes, cancers broncho-pulmonaires) et d'autres pathologies non cancéreuses (épanchements pleuraux, plaques pleurales).

L'identification des matériaux et produits contenant de l'amiante est un préalable à l'évaluation et à la prévention des risques liés à l'amiante. Elle doit être complétée par la définition et la mise en œuvre de mesures de gestion adaptées et proportionnées pour limiter l'exposition des occupants présents temporairement ou de façon permanente dans l'immeuble. L'information des occupants présents temporairement ou de façon permanente est un préalable essentiel à la prévention du risque d'exposition à l'amiante.

Il convient donc de veiller au maintien du bon état de conservation des matériaux et produits contenant de l'amiante afin de remédier au plus tôt aux situations d'usure anormale ou de dégradation.

Il conviendra de limiter autant que possible les interventions sur les matériaux et produits contenant de l'amiante qui ont été repérés et de faire appel aux professionnels qualifiés, notamment dans le cas de retrait ou de confinement de ce type de matériau ou produit.

Enfin, les déchets contenant de l'amiante doivent être éliminés dans des conditions strictes.

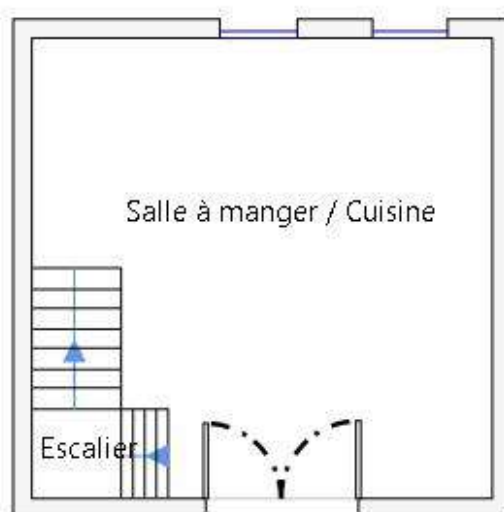
Renseignez-vous auprès de votre mairie ou de votre préfecture. Pour connaître les centres d'élimination près de chez vous, consultez la base de données « déchets » gérée par l'ADEME, directement accessible sur le site internet www.sinoe.org.

Sommaire des annexes

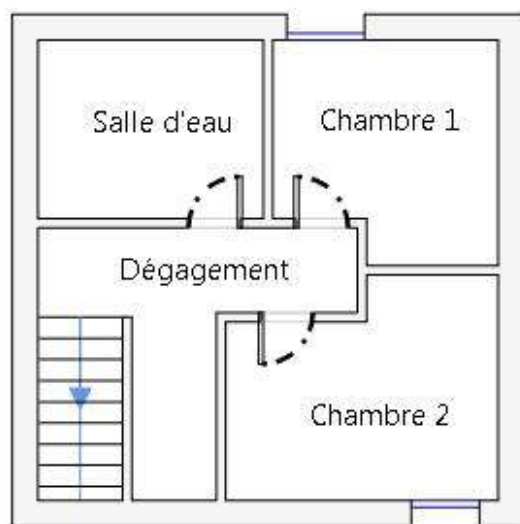
7 Annexes

- 7.1 Schéma de repérage
- 7.2 Rapports d'essais
- 7.3 Grilles réglementaires d'évaluation de l'état de conservation des matériaux et produits contenant de l'amiante
- 7.4 Conséquences réglementaires et recommandations
- 7.5 Recommandations générales de sécurité
- 7.6 Documents annexés au présent rapport

7.1 - Annexe - Schéma de repérage



Rez-de-chaussée



1er Etage

7.2 - Annexe - Rapports d'essais

Identification des prélèvements :

Identifiant et prélèvement	Localisation	Composant de la construction	Parties du composant	Description	Photo
-	-	-	-	-	

Copie des rapports d'essais :

Aucun rapport d'essai n'a été fourni ou n'est disponible

7.3 - Annexe - Evaluation de l'état de conservation des matériaux et produits contenant de l'amiante

Grilles d'évaluation de l'état de conservation des matériaux ou produit de la liste A

Aucune évaluation n'a été réalisée

Critères d'évaluation de l'état de conservation des matériaux ou produit de la liste A

1. Classification des différents degrés d'exposition du produit aux circulations d'air

Fort	Moyen	Faible
<p>1° Il n'existe pas de système spécifique de ventilation, la pièce ou la zone homogène évaluée est ventilée par ouverture des fenêtres.</p> <p>ou</p> <p>2° Le faux plafond se trouve dans un local qui présente une (ou plusieurs) façade(s) ouverte(s) sur l'extérieur susceptible(s) de créer des situations à forts courants d'air,</p> <p>ou</p> <p>3° Il existe un système de ventilation par insufflation d'air dans le local et l'orientation du jet d'air est telle que celui-ci affecte directement le faux plafond contenant de l'amiante.</p>	<p>1° Il existe un système de ventilation par insufflation d'air dans le local et l'orientation du jet est telle que celui-ci n'affecte pas directement le faux plafond contenant de l'amiante,</p> <p>ou</p> <p>2° Il existe un système de ventilation avec reprise(s) d'air au niveau du faux plafond (système de ventilation à double flux).</p>	<p>1° Il n'existe ni ouvrant ni système de ventilation spécifique dans la pièce ou la zone évaluée,</p> <p>ou</p> <p>2° Il existe dans la pièce ou la zone évaluée, un système de ventilation par extraction dont la reprise d'air est éloignée du faux plafond contenant de l'amiante.</p>

2. Classification des différents degrés d'exposition du produit aux chocs et vibrations

Fort	Moyen	Faible
L'exposition du produit aux chocs et vibrations sera considérée comme forte dans les situations où l'activité dans le local ou à l'extérieur engendre des vibrations, ou rend possible les chocs directs avec le faux plafond contenant de l'amiante (ex : hall industriel, gymnase, discothèque...).	L'exposition du produit aux chocs et vibrations sera considérée comme moyenne dans les situations où le faux plafond contenant de l'amiante n'est pas exposé aux dommages mécaniques mais se trouve dans un lieu très fréquenté (ex : supermarché, piscine, théâtre,...).	L'exposition du produit aux chocs et vibrations sera considérée comme faible dans les situations où le faux plafond contenant de l'amiante n'est pas exposé aux dommages mécaniques, n'est pas susceptible d'être dégradé par les occupants ou se trouve dans un local utilisé à des activités tertiaires passives.

Grilles d'évaluation de l'état de conservation des matériaux ou produit de la liste B

Aucune évaluation n'a été réalisée

Critères d'évaluation de l'état de conservation des matériaux ou produit de la liste B

1. Classification des niveaux de risque de dégradation ou d'extension de la dégradation du matériau.

Risque faible de dégradation ou d'extension de dégradation	Risque de dégradation ou d'extension à terme de la dégradation	Risque de dégradation ou d'extension rapide de la dégradation
L'environnement du matériau contenant de l'amiante ne présente pas ou très peu de risque pouvant entraîner à terme, une dégradation ou une extension de la dégradation du matériau.	L'environnement du matériau contenant de l'amiante présente un risque pouvant entraîner à terme, une dégradation ou une extension de la dégradation du matériau.	L'environnement du matériau contenant de l'amiante présente un risque important pouvant entraîner rapidement, une dégradation ou une extension de la dégradation du matériau.

Légende : EP = évaluation périodique ; AC1 = action corrective de premier niveau ; AC2 = action corrective de second niveau.

L'évaluation du risque de dégradation lié à l'environnement du matériau ou produit prend en compte :

- Les agressions physiques intrinsèques au local (ventilation, humidité, etc...) selon que le risque est probable ou avéré ;
- La sollicitation des matériaux ou produits liée à l'activité des locaux, selon qu'elle est exceptionnelle/faible ou quotidienne/forte.

Elle ne prend pas en compte certains facteurs fluctuants d'aggravation de la dégradation des produits et matériaux, comme la fréquence d'occupation du local, la présence d'animaux nuisibles, l'usage réel des locaux, un défaut d'entretien des équipements, etc...

7.4 - Annexe - Conséquences réglementaires et recommandations

Conséquences réglementaires suivant l'état de conservation des matériaux ou produit de la liste A

Article R1334-27 : En fonction du résultat du diagnostic obtenu à partir de la grille d'évaluation de l'arrêté du 12 décembre 2012, le propriétaire met en œuvre les préconisations mentionnées à l'article R1334-20 selon les modalités suivantes :

Score 1 – L'évaluation périodique de l'état de conservation de ces matériaux et produits de la liste A contenant de l'amiante est effectué dans un délai maximal de trois ans à compter de la date de remise au propriétaire du rapport de repérage ou des résultats de la dernière évaluation de l'état de conservation, ou à l'occasion de toute modification substantielle de l'ouvrage et de son usage. La personne ayant réalisé cette évaluation en remet les résultats au propriétaire contre accusé de réception.

Score 2 – La mesure d'empoussièrement dans l'air est effectuée dans les conditions définies à l'article R1334-25, dans un délai de trois mois à compter de la date de remise au propriétaire du rapport de repérage ou des résultats de la dernière évaluation de l'état de conservation. L'organisme qui réalise les prélèvements d'air remet les résultats des mesures d'empoussièrement au propriétaire contre accusé de réception.

Score 3 – Les travaux de confinement ou de retrait de l'amiante sont mis en œuvre selon les modalités prévues à l'article R. 1334-29.

Article R1334-28 : Si le niveau d'empoussièrement mesuré dans l'air en application de l'article R1334-27 est inférieur ou égal à la valeur de cinq fibres par litre, le propriétaire fait procéder à l'évaluation périodique de l'état de conservation des matériaux et produits de la liste A contenant de l'amiante prévue à l'article R1334-20, dans un délai maximal de trois ans à compter de la date de remise des résultats des mesures d'empoussièrement ou à l'occasion de toute modification substantielle de l'ouvrage ou de son usage.

Si le niveau d'empoussièrement mesuré dans l'air en application de l'article R1334-27 est supérieur à cinq fibres par litre, le propriétaire fait procéder à des travaux de confinement ou de retrait de l'amiante, selon les modalités prévues à l'article R1334-29.

Article R1334-29 : Les travaux précités doivent être achevés dans un délai de trente-six mois à compter de la date à laquelle sont remis au propriétaire le rapport de repérage ou les résultats des mesures d'empoussièrement ou de la dernière évaluation de l'état de conservation.

Pendant la période précédant les travaux, des mesures conservatoires appropriées doivent être mises en œuvre afin de réduire l'exposition des occupants et de la maintenir au niveau le plus bas possible, et dans tous les cas à un niveau d'empoussièrement inférieur à cinq fibres par litre. Les mesures conservatoires ne doivent conduire à aucune sollicitation des matériaux et produits concernés par les travaux.

Le propriétaire informe le préfet du département du lieu d'implantation de l'immeuble concerné, dans un délai de deux mois à compter de la date à laquelle sont remis le rapport de repérage ou les résultats des mesures d'empoussièrement ou de la dernière évaluation de l'état de conservation, des mesures conservatoires mises en œuvres, et, dans un délai de douze mois, des travaux à réaliser et de l'échéancier proposé.

Article R.1334-29-3 :

I) A l'issue des travaux de retrait ou de confinement de matériaux et produits de la liste A mentionnés à l'article R.1334-29, le propriétaire fait procéder par une personne mentionnée au premier alinéa de l'article R.1334-23, avant toute restitution des locaux traités, à un examen visuel de l'état des surfaces traitées. Il fait également procéder, dans les conditions définies à l'article R.1334-25, à une mesure du niveau d'empoussièrement dans l'air après démantèlement du dispositif de confinement. Ce niveau doit être inférieur ou égal à cinq fibres par litre.

II) Si les travaux ne conduisent pas au retrait total des matériaux et produits de la liste A contenant de l'amiante, il est procédé à une évaluation périodique de l'état de conservation de ces matériaux et produits résiduels dans les conditions prévues par l'arrêté mentionné à l'article R.1334-20, dans un délai maximal de trois ans à compter de la date à laquelle sont remis les résultats du contrôle ou à l'occasion de toute modification substantielle de l'ouvrage ou de son usage.

III) Lorsque des travaux de retrait ou de confinement de matériaux et produits de la liste B contenant de l'amiante sont effectués à l'intérieur de bâtiment occupés ou fréquentés, le propriétaire fait procéder, avant toute restitution des locaux traités, à l'examen visuel et à la mesure d'empoussièrement dans l'air mentionnée au premier alinéa du présent article.

Détail des préconisations suivant l'état de conservation des matériaux ou produit de la liste B

1. Réalisation d'une « évaluation périodique », lorsque le type de matériau ou produit concerné contenant de l'amiante, la nature et l'étendue des dégradations qu'il présente et l'évaluation du risque de dégradation ne conduisent pas à conclure à la nécessité d'une action de protection immédiate sur le matériau ou produit, consistant à :
 - a) Contrôler périodiquement que l'état de dégradation des matériaux et produits concernés ne s'aggrave pas et, le cas échéant, que leur protection demeure en bon état de conservation ;
 - b) Rechercher, le cas échéant, les causes de dégradation et prendre les mesures appropriées pour les supprimer.
2. Réalisation d'une « action corrective de premier niveau », lorsque le type de matériau ou produit concerné contenant de l'amiante, la nature et l'étendue des dégradations et l'évaluation du risque de dégradation conduisent à conclure à la nécessité d'une action de remise en état limitée au remplacement, au recouvrement ou à la protection des seuls éléments dégradés, consistant à :
 - a) Rechercher les causes de la dégradation et définir les mesures correctives appropriées pour les supprimer ; b) Procéder à la mise en œuvre de ces mesures correctives afin d'éviter toute nouvelle dégradation et, dans l'attente, prendre les mesures de protection appropriées afin de limiter le risque de dispersion des fibres d'amiante ;
 - c) Veiller à ce que les modifications apportées ne soient pas de nature à aggraver l'état des autres matériaux et produits contenant de l'amiante restant accessibles dans la même zone ;
 - d) Contrôler périodiquement que les autres matériaux et produits restant accessibles ainsi que, le cas échéant, leur protection demeurent en bon état de conservation.Il est rappelé l'obligation de faire appel à une entreprise certifiée pour le retrait ou le confinement.
3. Réalisation d'une « action corrective de second niveau », qui concerne l'ensemble d'une zone, de telle sorte que le matériau ou produit ne soit plus soumis à aucune agression ni dégradation, consistant à :
 - a) Prendre, tant que les mesures mentionnées au c (paragraphe suivant) n'ont pas été mises en place, les mesures conservatoires appropriées pour limiter le risque de dégradation et la dispersion des fibres d'amiante. Cela peut consister à adapter, voire condamner l'usage des locaux concernés afin d'éviter toute exposition et toute dégradation du matériau ou produit contenant de l'amiante.

Durant les mesures conservatoires, et afin de vérifier que celles-ci sont adaptées, une mesure d'empoussièrement est réalisée, conformément aux dispositions du code de la santé publique ;
 - b) Procéder à une analyse de risque complémentaire, afin de définir les mesures de protection ou de retrait les plus adaptées, prenant en compte l'intégralité des matériaux et produits contenant de l'amiante dans la zone concernée ;
 - c) Mettre en œuvre les mesures de protection ou de retrait définies par l'analyse de risque ;
 - d) Contrôler périodiquement que les autres matériaux et produits restant accessibles, ainsi que leur protection, demeurent en bon état de conservation.En fonction des situations particulières rencontrées lors de l'évaluation de l'état de conservation, des compléments et précisions à ces recommandations sont susceptibles d'être apportées.

7.5 - Annexe - Recommandations générales de sécurité

L'identification des matériaux et produits contenant de l'amiante est un préalable à l'évaluation et à la prévention des risques liés à la présence d'amiante dans un bâtiment. Elle doit être complétée par la définition et la mise en œuvre de mesures de gestion adaptées et proportionnées pour limiter l'exposition des occupants présents temporairement ou de façon permanente dans le bâtiment et des personnes appelées à intervenir sur les matériaux ou produits contenant de l'amiante. Les recommandations générales de sécurité définies ci-après rappellent les règles de base destinées à prévenir les expositions. Le propriétaire (ou, à défaut, l'exploitant) de l'immeuble concerné adapte ces recommandations aux particularités de chaque bâtiment et de ses conditions d'occupation ainsi qu'aux situations particulières rencontrées.

Ces recommandations générales de sécurité ne se substituent en aucun cas aux obligations réglementaires existantes en matière de prévention des risques pour la santé et la sécurité des travailleurs, inscrites dans le code du travail.

1. Informations générales

a) Dangerosité de l'amiante

Les maladies liées à l'amiante sont provoquées par l'inhalation des fibres. Toutes les variétés d'amiante sont classées comme substances cancérigènes avérées pour l'homme. Elles sont à l'origine de cancers qui peuvent atteindre soit la plèvre qui entoure les poumons (mésothéliomes), soit les bronches et/ou les poumons (cancers broncho-pulmonaires). Ces lésions surviennent longtemps (souvent entre 20 à 40 ans) après le début de l'exposition à l'amiante. Le Centre international de recherche sur le cancer (CIRC) a également établi récemment un lien entre exposition à l'amiante et cancers du larynx et des ovaires. D'autres pathologies, non cancéreuses, peuvent également survenir en lien avec une exposition à l'amiante. Il s'agit exceptionnellement d'épanchements pleuraux (liquide dans la plèvre) qui peuvent être récidivants ou de plaques pleurales (qui épaississent la plèvre). Dans le cas d'empoussièrement important, habituellement d'origine professionnelle, l'amiante peut provoquer une sclérose (asbestose) qui réduira la capacité respiratoire et peut dans les cas les plus graves produire une insuffisance respiratoire parfois mortelle. Le risque de cancer du poumon peut être majoré par l'exposition à d'autres agents cancérigènes, comme la fumée du tabac.

b) Présence d'amiante dans des matériaux et produits en bon état de conservation

L'amiante a été intégré dans la composition de nombreux matériaux utilisés notamment pour la construction. En raison de son caractère cancérigène, ses usages ont été restreints progressivement à partir de 1977, pour aboutir à une interdiction totale en 1997.

En fonction de leur caractéristique, les matériaux et produits contenant de l'amiante peuvent libérer des fibres d'amiante en cas d'usure ou lors d'interventions mettant en cause l'intégrité du matériau ou produit (par exemple perçage, ponçage, découpe, friction...). Ces situations peuvent alors conduire à des expositions importantes si des mesures de protection renforcées ne sont pas prises.

Pour rappel, les matériaux et produits répertoriés aux listes A et B de l'annexe 13-9 du code de la santé publique font l'objet d'une évaluation de l'état de conservation dont les modalités sont définies par arrêté. Il convient de suivre les recommandations émises par les opérateurs de repérage dits « diagnostiqueurs » pour la gestion des matériaux ou produits repérés.

De façon générale, il est important de veiller au maintien en bon état de conservation des matériaux et produits contenant de l'amiante et de remédier au plus tôt aux situations d'usure anormale ou de dégradation de ceux-ci.

2. Intervention de professionnels soumis aux dispositions du code du travail

Il est recommandé aux particuliers d'éviter dans la mesure du possible toute intervention directe sur des matériaux et produits contenant de l'amiante et de faire appel à des professionnels compétents dans de telles situations.

Les entreprises réalisant des opérations sur matériaux et produits contenant de l'amiante sont soumises aux dispositions des articles R. 4412-94 à R. 4412-148 du code du travail. Les entreprises qui réalisent des travaux de retrait ou de confinement de matériaux et produits contenant de l'amiante doivent en particulier être certifiées dans les conditions prévues à l'article R. 4412-129. Cette certification est obligatoire à partir du

1er juillet 2013 pour les entreprises effectuant des travaux de retrait sur l'enveloppe extérieure des immeubles bâtis et à partir du 1er juillet 2014 pour les entreprises de génie civil.

Des documents d'information et des conseils pratiques de prévention adaptés sont disponibles sur le site Travailler-mieux (<http://www.travailler-mieux.gouv.fr>) et sur le site de l'Institut national de recherche et de sécurité pour la prévention des accidents du travail et des maladies professionnelles (<http://www.inrs.fr>).

3. Recommandations générales de sécurité

Il convient d'éviter au maximum l'émission de poussières notamment lors d'interventions ponctuelles non répétées, par exemple :

- perçage d'un mur pour accrocher un tableau ;
- remplacement de joints sur des matériaux contenant de l'amiante ;
- travaux réalisés à proximité d'un matériau contenant de l'amiante en bon état, par exemple des interventions légères dans des boîtiers électriques, sur des gaines ou des circuits situés sous un flocage sans action directe sur celui-ci, de remplacement d'une vanne sur une canalisation calorifugée à l'amiante.

L'émission de poussières peut être limitée par humidification locale des matériaux contenant de l'amiante en prenant les mesures nécessaires pour éviter tout risque électrique et/ou en utilisant de préférence des outils manuels ou des outils à vitesse lente.

Le port d'équipements adaptés de protection respiratoire est recommandé. Le port d'une combinaison jetable permet d'éviter la propagation de fibres d'amiante en dehors de la zone de travail. Les combinaisons doivent être jetées après chaque utilisation.

Des informations sur le choix des équipements de protection sont disponibles sur le site internet amiante de l'INRS à l'adresse suivante : www.amiante.inrs.fr. De plus, il convient de disposer d'un sac à déchets à proximité immédiate de la zone de travail et d'une éponge ou d'un chiffon humide de nettoyage.

4. Gestion des déchets contenant de l'amiante

Les déchets de toute nature contenant de l'amiante sont des déchets dangereux. A ce titre, un certain nombre de dispositions réglementaires, dont les principales sont rappelées ci-après, encadrent leur élimination.

Lors de travaux conduisant à un désamiantage de tout ou partie de l'immeuble, la personne pour laquelle les travaux sont réalisés, c'est-à-dire les maîtres d'ouvrage, en règle générale les propriétaires, ont la responsabilité de la bonne gestion des déchets produits, conformément aux dispositions de l'article L. 541-2 du code de l'environnement. Ce sont les producteurs des déchets au sens du code de l'environnement.

Les déchets liés au fonctionnement d'un chantier (équipements de protection, matériel, filtres, bâches, etc.) sont de la responsabilité de l'entreprise qui réalise les travaux.

a. Conditionnement des déchets

Les déchets de toute nature susceptibles de libérer des fibres d'amiante sont conditionnés et traités de manière à ne pas provoquer d'émission de poussières. Ils sont ramassés au fur et à mesure de leur production et conditionnés dans des emballages appropriés et fermés, avec apposition de l'étiquetage prévu par le décret no 88-466 du 28 avril 1988 relatif aux produits contenant de l'amiante et par le code de l'environnement notamment ses articles R. 551-1 à R. 551-13 relatifs aux dispositions générales relatives à tous les ouvrages d'infrastructures en matière de stationnement, chargement ou déchargement de matières dangereuses.

Les professionnels soumis aux dispositions du code du travail doivent procéder à l'évacuation des déchets, hors du chantier, aussitôt que possible, dès que le volume le justifie après décontamination de leurs emballages.

b. Apport en déchèterie

Environ 10 % des déchèteries acceptent les déchets d'amiante lié à des matériaux inertes ayant conservé leur intégrité provenant de ménages, voire d'artisans. Tout autre déchet contenant de l'amiante est interdit en déchèterie.

A partir du 1er janvier 2013, les exploitants de déchèterie ont l'obligation de fournir aux usagers les emballages et l'étiquetage appropriés aux déchets d'amiante.

c. Filières d'élimination des déchets

Les matériaux contenant de l'amiante ainsi que les équipements de protection (combinaison, masque, gants...) et les déchets issus du nettoyage (chiffon...) sont des déchets dangereux. En fonction de leur nature, plusieurs filières d'élimination peuvent être envisagées.

Les déchets contenant de l'amiante lié à des matériaux inertes ayant conservé leur intégrité peuvent être éliminés dans des installations de stockage de déchets non dangereux si ces installations disposent d'un casier de stockage dédié à ce type de déchets.

Tout autre déchet amianté doit être éliminé dans une installation de stockage pour déchets dangereux ou être vitrifiés. En particulier, les déchets liés au fonctionnement du chantier, lorsqu'ils sont susceptibles d'être contaminés par de l'amiante, doivent être éliminés dans une installation de stockage pour déchets dangereux ou être vitrifiés.

d. Information sur les déchèteries et les installations d'élimination des déchets d'amiante

Les informations relatives aux déchèteries acceptant des déchets d'amiante lié et aux installations d'élimination des déchets d'amiante peuvent être obtenues auprès :

- de la préfecture ou de la direction régionale de l'environnement, de l'aménagement et du logement (direction régionale et interdépartementale de l'environnement et de l'énergie en Ile-de-France) ou de la direction de l'environnement, de l'aménagement et du logement ;
- du conseil général (ou conseil régional en Ile-de-France) au regard de ses compétences de planification sur les déchets dangereux ;
- de la mairie ;
- ou sur la base de données « déchets » gérée par l'Agence de l'environnement et de la maîtrise de l'énergie, directement accessible sur internet à l'adresse suivante : www.sinoe.org.

e. Traçabilité

Le producteur des déchets remplit un bordereau de suivi des déchets d'amiante (BSDA, CERFA no 11861). Le formulaire CERFA est téléchargeable sur le site du ministère chargé de l'environnement. Le propriétaire recevra l'original du bordereau rempli par les autres intervenants (entreprise de travaux, transporteur, exploitant de l'installation de stockage ou du site de vitrification).

Dans tous les cas, le producteur des déchets devra avoir préalablement obtenu un certificat d'acceptation préalable lui garantissant l'effectivité d'une filière d'élimination des déchets.

Par exception, le bordereau de suivi des déchets d'amiante n'est pas imposé aux particuliers voire aux artisans qui se rendent dans une déchèterie pour y déposer des déchets d'amiante lié à des matériaux inertes ayant conservé leur intégrité. Ils ne doivent pas remplir un bordereau de suivi de déchets d'amiante, ce dernier étant élaboré par la déchèterie.

7.6 - Annexe - Autres documents

Attestation sur l'honneur / Certification / Assurance

ATTESTATION SUR L'HONNEUR réalisée pour le dossier n°**24781SCI TIJULAU** relatif à l'immeuble bâti visité situé au :
12 Chemin des ouches - 85400 LAIROUX.

Je soussigné, **PERAUDEAU David**, technicien diagnostiqueur pour la société **SARL AFDIA** atteste sur l'honneur être en situation régulière au regard de l'article L.271-6 du Code de la Construction, à savoir :

- Disposer des compétences requises pour effectuer les états, constats et diagnostics composant le dossier, ainsi qu'en atteste mes certifications de compétences :

Prestations	Nom du diagnostiqueur	Entreprise de certification	N° Certification	Echéance certif
Amiante	PERAUDEAU David	WE.CERT	C2023-SE01-003	06/02/2030 (Date d'obtention : 07/02/2023)
DPE	PERAUDEAU David	WE.CERT	C2023-SE01-003	06/02/2030 (Date d'obtention : 07/02/2023)
Electricité	PERAUDEAU David	WE.CERT	C2023-SE01-003	06/02/2030 (Date d'obtention : 07/02/2023)
Gaz	PERAUDEAU David	WE.CERT	C2023-SE01-003	06/02/2030 (Date d'obtention : 07/02/2023)
Plomb	PERAUDEAU David	WE.CERT	C2023-SE01-003	06/02/2030 (Date d'obtention : 07/02/2023)
Termites	PERAUDEAU David	WE.CERT	C2023-SE01-003	06/02/2030 (Date d'obtention : 07/02/2023)

- Avoir souscrit à une assurance (**AXA n° 10257404804 valable jusqu'au 01/08/2023**) permettant de couvrir les conséquences d'un engagement de ma responsabilité en raison de mes interventions.
- N'avoir aucun lien de nature à porter atteinte à mon impartialité et à mon indépendance ni avec le propriétaire ou son mandataire, ni avec une entreprise pouvant réaliser des travaux sur les ouvrages, installations ou équipements pour lesquels il m'est demandé d'établir les états, constats et diagnostics composant le dossier.
- Disposer d'une organisation et des moyens (en matériel et en personnel) appropriés pour effectuer les états, constats et diagnostics composant le dossier.

Fait à **LAIROUX**, le **03/04/2023**

Signature de l'opérateur de diagnostics :
<p>AFDIA Sarl</p> <p>Diagnostiqueur Immobilier</p> <p>PERAUDEAU David</p>

Article L271-6 du Code de la Construction et de l'habitation

« Les documents prévus aux 1° à 4° et au 6° de l'article L. 271-4 sont établis par une personne présentant des garanties de compétence et disposant d'une organisation et de moyens appropriés. Cette personne est tenue de souscrire une assurance permettant de couvrir les conséquences d'un engagement de sa responsabilité en raison de ses interventions. Elle ne doit avoir aucun lien de nature à porter atteinte à son impartialité et à son indépendance ni avec le propriétaire ou son mandataire qui fait appel à elle, ni avec une entreprise pouvant réaliser des travaux sur les ouvrages, installations ou équipements pour lesquels il lui est demandé d'établir l'un des documents mentionnés au premier alinéa. Un décret en Conseil d'Etat définit les conditions et modalités d'application du présent article. »

Article L271-3 du Code de la Construction et de l'Habitation

« Lorsque le propriétaire charge une personne d'établir un dossier de diagnostic technique, celle-ci lui remet un document par lequel elle atteste sur l'honneur qu'elle est en situation régulière au regard des articles L.271-6 et qu'elle dispose des moyens en matériel et en personnel nécessaires à l'établissement des états, constats et diagnostics composant le dossier. »

Votre Assurance

► RCE PRESTATAIRES

Assurance et Banque



ATTESTATION

SARL AFDIA
1 ZONE ARTISANALE DE BOURGNE
85170 LES LUCS SUR BOULOGNE FR

AGENT

M GREGOIRE ARNAUD
CENTRE COMMERCIAL ATLANT VIE
AV ATLANT VIE
BELLEVILLE SUR VIE
85170 BELLEVIGNY
Tél : 0251410303
Email : AGENCE.ARNAUDGREGOIRE@AXA.FR
Portefeuille : 0085040144

Vos références :

Contrat n° 10257404804
Client n° 3779434304

AXA France IARD, atteste que :

SARL AFDIA
1 ZONE ARTISANALE DE BOURGNE
85 170 LES LUCS SUR BOULOGNE

est titulaire d'un contrat d'assurance **N° 10257404804** ayant pris effet le **03/11/2022** et garantissant les conséquences pécuniaires de la responsabilité civile pouvant leur incomber du fait de l'exercice des activités suivantes :

A titre principal :

1. Diagnostics réglementés relevant du Dossier de Diagnostic Technique :

- ▣ Le constat de risque d'exposition au plomb prévu aux articles L. 1334-5 et L. 1334-6 du Code de la Santé Publique;
- ▣ L'état mentionnant la présence ou l'absence de matériaux ou produits contenant de l'amiante prévu à l'article L. 1334-13 du Code de la Santé Publique ;
- ▣ L'état relatif à la présence de termites dans le bâtiment prévu à l'article L. 133-6 du Code de la Construction et de l'habitation ;
- ▣ L'état de l'installation intérieure de gaz prévu à l'article L. 134-6 du Code de la Construction et de l'habitation ;
- ▣ L'état des servitudes risques et d'information sur les sols (ESRIS) prévu à l'article L125-5 du Code de l'environnement dans les zones mentionnées au même article ;
- ▣ Le diagnostic de performance énergétique prévu à l'article L. 134-1 du Code de la Construction et de l'habitation;
- ▣ L'état de l'installation intérieure d'électricité prévu à l'article L. 134-7 du Code de la Construction et de l'habitation;
- ▣ L'information sur la présence d'un risque de mэрule prévu à l'article L133-9 du code de la Construction et de l'habitation.

A titre accessoire :

2. Autres Diagnostics

AXA France IARD SA

Société anonyme au capital de 214 799 030 Euros
Siège social : 313, Terrasses de l'Arche - 92727 Nanterre Cedex 722 057 460 R.C.S. Nanterre
Entreprise régie par le Code des assurances - TVA Intracommunautaire n° FR 14 722 057 460
Opérations d'assurances exonérées de TVA - art. 261-C CGI - sauf pour les garanties portées par AXA Assistance

1/2

Document n° 10257404804

- || Repérage Amiante avant travaux, avant démolition, Dossier Technique Amiante (Art R 1334-25 du Code de la Santé Publique) ;
- || Mesurage loi Carrez et Loi Boutin (Art 46 de la Loi n° 65-557 du 10 juillet 1965, Article 4-1 (1) et 4-23 du décret n° 67-223 du 17 mars 1967, Art. 78 de la Loi n°2009-323 du 25 mars 2009) ;
- || Diagnostic état parasitaire relatif à la présence d'insectes xylophages, à larves, nidificateurs et de champignons lignivores
- || L'état des installations d'assainissement collectif et non collectif (avec inspection de canalisation par passage de caméra)
- || Etat des lieux locatifs
- || Perméabilité à l'air de l'enveloppe NF EN ISO 9972.
- || Contrôle de conformité thermique dans le cadre de la RT2012 et réalisation de l'attestation de conformité.
- || Descriptif de l'état d'un bien immobilier destiné à l'affectation d'un Prêt à Taux Zéro Plus, Conformité aux normes de Surfaces et d'Habitabilité, PTZ (prêt à taux zéro) et prêts conventionnés
- || Dossier Technique Global (DTG)
- || Réalisation d'audit énergétique.
- || Contrôle de conformité thermique dans le cadre de la RE2020 et réalisation de l'attestation de conformité.
- || Contrôle VMC RE 2020 et édition d'un rapport sans préconisation.

3. Autres Activités :

|| DEMARCHE QUALITE DE PERMEABILITE A L'AIR SUIVANT L'ANNEXE 7 RT 2012. CETTE DEMARCHE CONSISTE A ACCOMPAGNER LE CONSTRUCTEUR DANS LA MISE EN PLACE DE SA DEMARCHE "PERMEABILITE A L'AIR" LIEE A L'ANNEXE 7 DE LA RT 2012 ET A REALISER LE NOMBRE DE TESTS DE PERMEABILITE POUR PERMETTRE LA VALIDATION DE LA VALEUR DE PERMEABILITE A L'AIR. L'ASSURE DECLARE ETUDIER LES DOSSIERS UNIQUEMENT SUR UN PLAN ADMINISTRATIF ET REDACTIONNEL **SANS PRECONISATION TECHNIQUE.**

|| **MESURES** AERAUQUES PERMEABILITE A L'AIR DES SYSTEMES DE VENTILATION INTERIEURE DES BATIMENTS, **HORS CERTIFICATION, HORS PRECONISATION TECHNIQUE ET HORS PRESTATIONS POUVANT ENGAGER LA RC DECENNALE DE L'ASSURE.**

|| délivrance des attestations de prise en compte de la réglementation thermique et de réalisation d'une étude de faisabilité relative aux approvisionnements en énergie pour les bâtiments neufs ou les parties nouvelles de bâtiments telle que visée par les articles R111-20 et suivants du code de la construction et l'arrêté du 11/10/11. Cette mission spécifique EST accessoire à l'activité garantie

La présente attestation ne peut engager l'Assureur au-delà des limites et conditions du contrat auquel elle se réfère.

La présente attestation est valable pour la période du **03/11/2022** au **01/08/2023** sous réserve des possibilités de suspension ou de résiliation en cours d'année d'assurance pour les cas prévus par le Code des Assurances ou le contrat.

Fait à BELLEVIGNY le 22 novembre 2022
Pour la société :



AXA France IARD SA

Société anonyme au capital de 214 799 030 Euros
Siège social : 313, Terrasses de l'Arche - 92727 Nanterre Cedex 722 057 460 R.C.S. Nanterre
Entreprise régie par le Code des assurances - TVA Intracommunautaire n° FR 14 722 057 460
Opérations d'assurances exonérées de TVA - art. 261-C CGI - sauf pour les garanties portées par AXA Assistance

2/2



WE-CERT CERTIFICAT DE COMPETENCES DIAGNOSTIQUEUR IMMOBILIER

«Version 01»

Décerné à : **PERAUDEAU David**

Sous le numéro : **C2023-SE01-003**

Domaine (S) concerné (S)	VALIDITE
DIAGNOSTIC DE PERFORMANCE ENERGETIQUE (SANS MENTION)	Du 07/02/2023 Au 06/02/2030
DIAGNOSTIC DE PERFORMANCE ENERGETIQUE (MENTION)	Du 07/02/2023 Au 06/02/2030
DIAGNOSTIC DE L'ETAT DES INSTALLATIONS INTERIEURES DE GAZ	Du 07/02/2023 Au 06/02/2030
DIAGNOSTIC DE L'ETAT DES INSTALLATIONS ELECTRIQUES DES IMMEUBLES A USAGE D'HABITATION	Du 07/02/2023 Au 06/02/2030
DIAGNOSTIC CONSTAT DES RISQUES D'EXPOSITION AU PLOMB	Du 07/02/2023 Au 06/02/2030
DIAGNOSTIC DE REPERAGE DES MATERIAUX ET PRODUITS CONTENANT DE L'AMIANTE DANS LES IMMEUBLES BATIS (SANS MENTION)	Du 07/02/2023 Au 06/02/2030
DIAGNOSTIC DE REPERAGE DES MATERIAUX ET PRODUITS CONTENANT DE L'AMIANTE DANS LES IMMEUBLES BATIS (MENTION)	Du 07/02/2023 Au 06/02/2030
DIAGNOSTIC ETAT DU BATIMENT RELATIF A LA PRESENCE DE TERMITES (METROPOLE)	Du 07/02/2023 Au 06/02/2030
DIAGNOSTIC ETAT DU BATIMENT RELATIF A LA PRESENCE DE TERMITES (DROM-COM)	X

Les compétences répondent aux exigences définies en vertu du code de la construction et de l'habitation (art. L.271-4 et suivants, R.271-1 et suivants ainsi que leurs arrêtés d'application*) pour les diagnostics réglementaires. La preuve de conformité a été apportée par l'évaluation certification. Ce certificat est valable à condition que les résultats des divers audits de surveillance soient pleinement satisfaisants.

* Arrêté du 24 décembre 2021 définissant les critères de certification des opérateurs de diagnostic technique et des organismes de formation et d'accréditation des organismes de certification.

Délivré à Thionville, le 07/02/2023

Par WE-CERT

Mme. Julie HOFFMANN - Responsable de certification



WE-CERT "Qualit'compétences" - 16 rue de Villars, 57100 THIONVILLE
Tél : 03 72 52 02 45 - mail : admin@qualitcompetences.com
SAS au capital de 7500 Euros - RCS de Thionville - Code APE / NAF, 7120BN SIRET 80851995600021

Constat de risque d'exposition au plomb CREP

Numéro de dossier : **24781SCI TIJULAU**
Norme méthodologique employée : **AFNOR NF X46-030**
Arrêté d'application : **Arrêté du 19 août 2011**
Date du repérage : **03/04/2023**



Conclusion des mesures de concentration en plomb

	Total	Non mesurées	Classe 0	Classe 1	Classe 2	Classe 3
Nombre d'unités de diagnostic	88	25	63	0	0	0
%	100	28 %	72 %	0 %	0 %	0 %

Ce Constat de Risque d'Exposition au Plomb a été rédigé par PERAUDEAU David le 03/04/2023 conformément à la norme NF X46-030 «Diagnostic plomb — Protocole de réalisation du constat de risque d'exposition au plomb» et en application de l'arrêté du 19 août 2011 relatif au constat de risque d'exposition au plomb.

AFDIA Sarl

Diagnostic Immobilier
PERAUDEAU David

Lors de la présente mission il n'a pas été repéré de revêtements contenant du plomb au-delà des seuils en vigueur.

RESERVE DE PROPRIETE : Les rapports demeurent la propriété de notre société et ne pourront être utilisés jusqu'au complet paiement du prix par l'acheteur (Loi du 12 mai 1980). Voir nos conditions générales de vente.

Adresse du bien immobilier

Localisation du ou des bâtiments :

Adresse : 12 Chemin des ouches

Commune : 85400 LAIROUX

Propriétaire :

Propriétaire :

SCI TIJULAU
12 Chemin des ouches
85400 Lairoux

Le CREP suivant concerne :

X	Les parties privatives		Avant la vente
	Les parties occupées	X	Avant la mise en location
	Les parties communes d'un immeuble		Avant travaux N.B. : Les travaux visés sont définis dans l'arrêté du 19 août 2011 relatif aux travaux en parties communes nécessitant l'établissement d'un CREP
L'occupant est :		Le locataire	
Nom de l'occupant, si différent du propriétaire		ICOCC - SCI TIJULAU	
Présence et nombre d'enfants mineurs, dont des enfants de moins de 6 ans		NON	Nombre total : Nombre d'enfants de moins de 6 ans :

Société réalisant le constat

Nom et prénom de l'auteur du constat	PERAUDEAU David
N° de certificat de certification	C2023-SE01-003 le 07/02/2023
Nom de l'organisme de certification	WE.CERT
Organisme d'assurance professionnelle	AXA
N° de contrat d'assurance	10257404804
Date de validité :	01/08/2023

Appareil utilisé

Nom du fabricant de l'appareil	FONDIS
Modèle de l'appareil / N° de série de l'appareil	XLP 300 NITON / 19018 - RTV-1218-23
Nature du radionucléide	109 Cd
Date du dernier chargement de la source Activité à cette date et durée de vie de la source	09/07/2021 850 mbq

Sommaire

1. Rappel de la commande et des références réglementaires	4
2. Renseignements complémentaires concernant la mission	4
2.1 L'appareil à fluorescence X	4
2.2 Le laboratoire d'analyse éventuel	5
2.3 Le bien objet de la mission	5
3. Méthodologie employée	6
3.1 Valeur de référence utilisée pour la mesure du plomb par fluorescence X	6
3.2 Stratégie de mesurage	6
3.3 Recours à l'analyse chimique du plomb par un laboratoire	6
4. Présentation des résultats	7
5. Résultats des mesures	7
6. Conclusion	15
6.1 Classement des unités de diagnostic	15
6.2 Recommandations au propriétaire	15
6.3 Commentaires	15
6.4 Situations de risque de saturnisme infantile et de dégradation du bâti	16
6.5 Transmission du constat à l'agence régionale de santé	16
7. Obligations d'informations pour les propriétaires	17
8. Information sur les principales réglementations et recommandations en matière d'exposition au plomb	18
8.1 Textes de référence	18
8.2 Ressources documentaires	18
9. Annexes	19
9.1 Notice d'Information	19

Nombre de pages de rapport : 23

Liste des documents annexes :

- Notice d'information (2 pages)
- Croquis
- Rapport d'analyses chimiques en laboratoire, le cas échéant.

Nombre de pages d'annexes : 5

1. Rappel de la commande et des références réglementaires

Rappel du cadre réglementaire et des objectifs du CREP

Le constat de risque d'exposition au plomb (CREP), défini par les articles L.1334-5 à 10 code de la santé publique et R 1334-10 à 12, consiste à mesurer la concentration en plomb des revêtements du bien immobilier, afin d'identifier ceux contenant du plomb, qu'ils soient dégradés ou non, à décrire leur état de conservation et à repérer, le cas échéant, les situations de risque de saturnisme infantile ou de dégradation du bâti.

Les résultats du CREP doivent permettre de connaître non seulement le risque immédiat lié à la présence de revêtements dégradés contenant du plomb (qui génèrent spontanément des poussières ou des écailles pouvant être ingérées par un enfant), mais aussi le risque potentiel lié à la présence de revêtements en bon état contenant du plomb (encore non accessible).

Quand le CREP est réalisé en application des Articles L.1334-6 et L.1334-7, il porte uniquement sur les revêtements privatifs d'un logement, y compris les revêtements extérieurs au logement (volet, portail, grille, ...)

Quand le CREP est réalisé en application de l'Article L.1334-8, seuls les revêtements des parties communes sont concernés (sans omettre, par exemple, la partie extérieure de la porte palière).

La recherche de canalisations en plomb ne fait pas partie du champ d'application du CREP.

Si le bien immobilier concerné est affecté en partie à des usages autres que l'habitation, le CREP ne porte que sur les parties affectées à l'habitation. Dans les locaux annexes de l'habitation, le CREP porte sur ceux qui sont destinés à un usage courant, tels que la buanderie.

Réalisation d'un constat de risque d'exposition au plomb (CREP) :

dans les parties privatives du bien décrit ci-après en prévision de sa vente (en application de l'Article L.1334-6 du code de la santé publique) ou de sa mise en location (en application de l'Article L.1334-7 du code de la santé publique)

2. Renseignements complémentaires concernant la mission

2.1 L'appareil à fluorescence X

Nom du fabricant de l'appareil	FONDIS	
Modèle de l'appareil	XLP 300 NITON	
N° de série de l'appareil	19018 - RTV-1218-23	
Nature du radionucléide	109 Cd	
Date du dernier chargement de la source	09/07/2021	Activité à cette date et durée de vie : 850 mbq
Autorisation/Déclaration ASN (DGSNR)	N° DNPRX-NAN-2022-1339	Nom du titulaire/signataire ROCHETEAU / SARL AFDIA
	Date d'autorisation/de déclaration 16/02/2022	Date de fin de validité (si applicable) NC (Déclaration)
Nom du titulaire de l'autorisation ASN (DGSNR)	ROCHETEAU / SARL AFDIA	
Nom de la Personne Compétente en Radioprotection (PCR)	ROCHETEAU Valentin	

Étalon : FONDIS : 1,01 mg/cm² +/- 0,01 mg/cm²

Vérification de la justesse de l'appareil	n° de mesure	Date de la vérification	Concentration (mg/cm²)
Étalonnage entrée	1	03/04/2023	1 (+/- 0,1)
Étalonnage sortie	128	03/04/2023	1 (+/- 0,1)

La vérification de la justesse de l'appareil consiste à réaliser une mesure de la concentration en plomb sur un étalon à une valeur proche du seuil.

En début et en fin de chaque constat et à chaque nouvelle mise sous tension de l'appareil une nouvelle vérification de la justesse de l'appareil est réalisée.

2.2 Le laboratoire d'analyse éventuel

Nom du laboratoire d'analyse	Il n'a pas été fait appel à un laboratoire d'analyse
Nom du contact	-
Coordonnées	-
Référence du rapport d'essai	-
Date d'envoi des prélèvements	-
Date de réception des résultats	-

2.3 Le bien objet de la mission

Adresse du bien immobilier	12 Chemin des ouches 85400 LAIROUX
Description de l'ensemble immobilier	Habitation (maison individuelle)
Année de construction	Avant Janvier 1949
Localisation du bien objet de la mission	Lot numéro : NC, Section cadastrale : NC, Parcelle(s) n° : NC
Nom et coordonnées du propriétaire ou du syndicat de copropriété (dans le cas du CREP sur parties communes)	SCI TIJULAU 12 Chemin des ouches 85400 Lairoux
L'occupant est :	Le locataire
Date(s) de la visite faisant l'objet du CREP	03/04/2023
Croquis du bien immobilier objet de la mission	Voir partie « 5 Résultats des mesures »

Liste des locaux visités

Rez de chaussée - Salle à manger / Cuisine	1er étage - Salle d'eau
Rez de chaussée - Escalier	1er étage - Chambre 1
1er étage - Dégagement	1er étage - Chambre 2

Liste des locaux non visités ou non mesurés (avec justification)

Néant

3. Méthodologie employée

La recherche et la mesure du plomb présent dans les peintures ou les revêtements ont été réalisées selon l'arrêté du 19 août 2011 et la norme NF X 46-030 «*Diagnostic Plomb — Protocole de réalisation du Constat de Risque d'Exposition au Plomb*». Les mesures de la concentration surfacique en plomb sont réalisées à l'aide d'un appareil portable à fluorescence X capable d'analyser au moins la raie K du spectre de fluorescence émis en réponse par le plomb, et sont exprimées en mg/cm².

Les éléments de construction de facture récente ou clairement identifiables comme postérieurs au 1er janvier 1949 ne sont pas mesurés, à l'exception des huisseries ou autres éléments métalliques tels que volets, grilles,... (ceci afin d'identifier la présence éventuelle de minimum de plomb). Bien que pouvant être relativement épais, les enduits sont aussi à considérer comme des revêtements susceptibles de contenir du plomb. D'autres revêtements ne sont pas susceptibles de contenir du plomb : toile de verre, moquette, tissus, crépi, papier peint, ainsi que les peintures et enduits manifestement récents, mais ils peuvent masquer un autre revêtement contenant du plomb et sont donc à analyser.

Les revêtements de type carrelage contiennent souvent du plomb, mais ils ne sont pas visés par le présent arrêté car ce plomb n'est pas accessible.

3.1 Valeur de référence utilisée pour la mesure du plomb par fluorescence X

Les mesures par fluorescence X effectuées sur des revêtements sont interprétées en fonction de la valeur de référence fixée par l'arrêté du 19 août 2011 relatif au constat de risque d'exposition au plomb (article 5) : 1 mg/cm².

3.2 Stratégie de mesurage

Sur chaque unité de diagnostic recouverte d'un revêtement, l'auteur du constat effectue :

- 1 seule mesure si celle-ci montre la présence de plomb à une concentration supérieure ou égale au seuil de 1 milligramme par centimètre carré (1 mg/cm²) ;
- 2 mesures si la première ne montre pas la présence de plomb à une concentration supérieure ou égale au seuil de 1 milligramme par centimètre carré (1 mg/cm²) ;
- 3 mesures si les deux premières ne montrent pas la présence de plomb à une concentration supérieure ou égale au seuil de 1 milligramme par centimètre carré (1 mg/cm²), mais que des unités de diagnostic du même type ont été mesurées avec une concentration en plomb supérieure ou égale à ce seuil dans un même local.

Dans le cas où plusieurs mesures sont effectuées sur une unité de diagnostic, elles sont réalisées à des endroits différents pour minimiser le risque de faux négatifs.

3.3 Recours à l'analyse chimique du plomb par un laboratoire

L'auteur du constat tel que défini à l'Article 4 de l'Arrêté du 19 août 2011 peut recourir à des prélèvements de revêtements qui sont analysés en laboratoire pour la recherche du plomb acido-soluble selon la norme NF X 46-031 «*Diagnostic plomb — Analyse chimique des peintures pour la recherche de la fraction acido-soluble du plomb*», dans le cas suivant :

- lorsque l'auteur du constat repère des revêtements dégradés et qu'il estime ne pas pouvoir conclure quant à la présence de plomb dans ces revêtements.

Le prélèvement est réalisé conformément aux préconisations de la norme NF X 46-030 «*Diagnostic Plomb — Protocole de réalisation du Constat de Risque d'Exposition au Plomb*» précitée sur une surface suffisante pour que le laboratoire dispose d'un échantillon permettant l'analyse dans de bonnes conditions (prélèvement de 0,5 g à 1 g).

L'ensemble des couches de peintures est prélevé en veillant à inclure la couche la plus profonde. L'auteur du constat évite le prélèvement du substrat ou tous corps étrangers qui risquent d'avoir pour effet de diluer la concentration en plomb de l'échantillon. Le prélèvement est réalisé avec les précautions nécessaires pour éviter la dissémination de poussières.

Quel que soit le résultat de l'analyse par fluorescence X, une mesure sera déclarée négative si la fraction acido-soluble mesurée en laboratoire est strictement inférieure à 1,5 mg/g

4. Présentation des résultats

Afin de faciliter la localisation des mesures, l'auteur du constat divise chaque local en plusieurs zones, auxquelles il attribue une lettre (A, B, C ...) selon la convention décrite ci-dessous.

La convention d'écriture sur le croquis et dans le tableau des mesures est la suivante :

- la zone de l'accès au local est nommée «A» et est reportée sur le croquis. Les autres zones sont nommées «B», «C», «D», ... dans le sens des aiguilles d'une montre ;
- la zone «plafond» est indiquée en clair.

Les unités de diagnostic (UD) (par exemple : un mur d'un local, la plinthe du même mur, l'ouvrant d'un portant ou le dormant d'une fenêtre, ...) faisant l'objet d'une mesure sont classées dans le tableau des mesures selon le tableau suivant en fonction de la concentration en plomb et de la nature de la dégradation.

NOTE Une unité de diagnostic (UD) est un ou plusieurs éléments de construction ayant même substrat et même historique en matière de construction et de revêtement.

Concentration en plomb	Nature des dégradations	Classement
< seuils		0
≥ seuils	Non dégradé ou non visible	1
	Etat d'usage	2
	Dégradé	3

5. Résultats des mesures

	Total UD	Non mesurées	Classe 0	Classe 1	Classe 2	Classe 3
Rez de chaussée - Salle à manger / Cuisine	22	12 (55 %)	10 (45 %)	-	-	-
Rez de chaussée - Escalier	8	-	8 (100 %)	-	-	-
1er étage - Dégagement	16	-	16 (100 %)	-	-	-
1er étage - Salle d'eau	8	-	8 (100 %)	-	-	-
1er étage - Chambre 1	17	6 (35 %)	11 (65 %)	-	-	-
1er étage - Chambre 2	17	7 (41 %)	10 (59 %)	-	-	-
TOTAL	88	25 (28 %)	63 (72 %)	-	-	-

Rez de chaussée - Salle à manger / Cuisine

Nombre d'unités de diagnostic : 22 - Nombre d'unités de diagnostic de classe 3 repéré : 0 soit 0 %

N°	Zone	Unité de diagnostic	Substrat	Revêtement apparent	Localisation mesure	Mesure (mg/cm²)	Etat* de conservation	Classe ment UD	Observation	!
2	A	Plinthes	Bois	Peinture	mesure 1	0,56		0		
3					mesure 2	0,38				
4		Embrasure 1	Plâtre et/ou Plaques de plâtre	Peinture	mesure 1	0,04		0		
5					mesure 2	0,32				
-	A	Huisserie Porte (s)-fenêtre (s)	PVC		Non mesurée	-		NM	Absence de revêtement	
6	A	Mur	Plâtre et/ou Plaques de plâtre	Peinture	partie basse (< 1m)	0,24		0		
7					partie haute (> 1m)	0,1				
-	A	Porte (s)-fenêtre (s)	PVC		Non mesurée	-		NM	Absence de revêtement	
8	B	Mur	Plâtre et/ou Plaques de plâtre	Peinture	partie basse (< 1m)	0,25		0		
9					partie haute (> 1m)	0,42				
10	C	Allège	Plâtre et/ou Plaques de plâtre	Peinture	mesure 1	0,03		0		
11					mesure 2	0,26				
12	C	Embrasure 2	Plâtre et/ou Plaques de plâtre	Peinture	mesure 1	0,69		0		
13					mesure 2	0,56				
14	C	Embrasure 3	Plâtre et/ou Plaques de plâtre	Peinture	mesure 1	0,52		0		
15					mesure 2	0,69				
-	C	Fenêtre (s) 1 extérieure	PVC		Non mesurée	-		NM	Absence de revêtement	
-	C	Fenêtre (s) 1 intérieure	PVC		Non mesurée	-		NM	Absence de revêtement	
-	C	Fenêtre (s) 2 extérieure	PVC		Non mesurée	-		NM	Absence de revêtement	
-	C	Fenêtre (s) 2 intérieure	PVC		Non mesurée	-		NM	Absence de revêtement	
-	C	Huisserie Fenêtre (s) 1 extérieure	PVC		Non mesurée	-		NM	Absence de revêtement	
-	C	Huisserie Fenêtre (s) 1 intérieure	PVC		Non mesurée	-		NM	Absence de revêtement	
-	C	Huisserie Fenêtre (s) 2 extérieure	PVC		Non mesurée	-		NM	Absence de revêtement	
-	C	Huisserie Fenêtre (s) 2 intérieure	PVC		Non mesurée	-		NM	Absence de revêtement	
16	C	Mur	Plâtre et/ou Plaques de plâtre	Peinture	partie basse (< 1m)	0,28		0		
17					partie haute (> 1m)	0,51				
-	C	Volets 1	Métallique		Non mesurée	-		NM	Absence de revêtement	
18	C	Volets 2	Bois	Peinture	partie basse	0,44		0		
19					partie haute	0,58				
20	D	Mur	Plâtre et/ou Plaques de plâtre	Peinture	partie basse (< 1m)	0,14		0		
21					partie haute (> 1m)	0,44				

-		Plafond	Plaques bois		Non mesurée	-		NM	Absence de revêtement	
---	--	---------	--------------	--	-------------	---	--	----	-----------------------	--

Rez de chaussée - Escalier

Nombre d'unités de diagnostic : 8 - Nombre d'unités de diagnostic de classe 3 repéré : 0 soit 0 %

N°	Zone	Unité de diagnostic	Substrat	Revêtement apparent	Localisation mesure	Mesure (mg/cm²)	Etat* de conservation	Classe ment UD	Observation	!
22		Escalier Balustre	Bois	Peinture	mesure 1	0,01		0		
23		Escalier Balustre	Bois	Peinture	mesure 2	0,34		0		
24		Escalier Contremarches	Bois	Vernis	mesure 1	0,09		0		
25		Escalier Contremarches	Bois	Vernis	mesure 2	0,31		0		
26		Escalier Limon	Bois	Vernis	mesure 1	0,2		0		
27		Escalier Limon	Bois	Vernis	mesure 2	0,69		0		
28		Escalier Marches	Bois	Vernis	mesure 1	0,5		0		
29		Escalier Marches	Bois	Vernis	mesure 2	0,48		0		
30	A	Mur	Plâtre et/ou Plaques de plâtre	Peinture	partie basse (< 1m)	0,19		0		
31	A	Mur	Plâtre et/ou Plaques de plâtre	Peinture	partie haute (> 1m)	0,34		0		
32	B	Mur	Plâtre et/ou Plaques de plâtre	Peinture	partie basse (< 1m)	0,1		0		
33	B	Mur	Plâtre et/ou Plaques de plâtre	Peinture	partie haute (> 1m)	0,05		0		
34	C	Mur	Plâtre et/ou Plaques de plâtre	Peinture	partie basse (< 1m)	0,5		0		
35	C	Mur	Plâtre et/ou Plaques de plâtre	Peinture	partie haute (> 1m)	0,09		0		
36		Plafond	Plâtre et/ou Plaques de plâtre	Peinture	mesure 1	0,23		0		
37		Plafond	Plâtre et/ou Plaques de plâtre	Peinture	mesure 2	0,09		0		

1er étage - Dégagement

Nombre d'unités de diagnostic : 16 - Nombre d'unités de diagnostic de classe 3 repéré : 0 soit 0 %

N°	Zone	Unité de diagnostic	Substrat	Revêtement apparent	Localisation mesure	Mesure (mg/cm²)	Etat* de conservation	Classe ment UD	Observation	!
38		Escalier Balustre	Bois	Peinture	mesure 1	0,19		0		
39		Escalier Balustre	Bois	Peinture	mesure 2	0,37		0		
40		Plinthes	Bois	Peinture	mesure 1	0,28		0		
41		Plinthes	Bois	Peinture	mesure 2	0,6		0		
42	A	Mur	Plâtre et/ou Plaques de plâtre	Peinture	partie basse (< 1m)	0,44		0		
43	A	Mur	Plâtre et/ou Plaques de plâtre	Peinture	partie haute (> 1m)	0,41		0		
44	B	Mur	Plâtre et/ou Plaques de plâtre	Peinture	partie basse (< 1m)	0,52		0		
45	B	Mur	Plâtre et/ou Plaques de plâtre	Peinture	partie haute (> 1m)	0,57		0		
46	C	Huisserie Porte (s) 1	Bois	Peinture	partie basse (< 1m)	0,01		0		
47	C	Huisserie Porte (s) 1	Bois	Peinture	partie haute (> 1m)	0,22		0		
48	C	Huisserie Porte (s) 2	Bois	Peinture	partie basse (< 1m)	0,65		0		
49	C	Huisserie Porte (s) 2	Bois	Peinture	partie haute (> 1m)	0,25		0		
50	C	Mur	Plâtre et/ou Plaques de plâtre	Peinture	partie basse (< 1m)	0,11		0		
51	C	Mur	Plâtre et/ou Plaques de plâtre	Peinture	partie haute (> 1m)	0,7		0		
52	C	Porte (s) 1	Bois	Peinture	partie basse (< 1m)	0,13		0		

53					partie haute (> 1m)	0,13				
54	C	Porte (s) 2	Bois	Peinture	partie basse (< 1m)	0,42	0			
55					partie haute (> 1m)	0,26				
56	D	Mur	Plâtre et/ou Plaques de plâtre	Peinture	partie basse (< 1m)	0,51	0			
57					partie haute (> 1m)	0,43				
58	E	Huisserie Porte (s) 3	Bois	Peinture	partie basse (< 1m)	0,18	0			
59					partie haute (> 1m)	0,19				
60	E	Mur	Plâtre et/ou Plaques de plâtre	Peinture	partie basse (< 1m)	0,62	0			
61					partie haute (> 1m)	0,16				
62	E	Porte (s) 3	Bois	Peinture	partie basse (< 1m)	0,34	0			
63					partie haute (> 1m)	0,32				
64	F	Mur	Plâtre et/ou Plaques de plâtre	Peinture	partie basse (< 1m)	0,6	0			
65					partie haute (> 1m)	0,65				
66	G	Mur	Plâtre et/ou Plaques de plâtre	Peinture	partie basse (< 1m)	0,11	0			
67					partie haute (> 1m)	0,65				
68		Plafond	Plâtre et/ou Plaques de plâtre	Peinture	mesure 1	0,16	0			
69					mesure 2	0,28				

1er étage - Salle d'eau

Nombre d'unités de diagnostic : 8 - Nombre d'unités de diagnostic de classe 3 repéré : 0 soit 0 %

N°	Zone	Unité de diagnostic	Substrat	Revêtement apparent	Localisation mesure	Mesure (mg/cm²)	Etat* de conservation	Classe ment UD	Observation	!
70		Plinthes	Bois	Peinture	mesure 1	0,57		0		
71					mesure 2	0,09				
72	A	Huisserie Porte (s)	Bois	Peinture	partie basse (< 1m)	0,1		0		
73					partie haute (> 1m)	0,27				
74	A	Mur	Plâtre et/ou Plaques de plâtre	Peinture	partie basse (< 1m)	0,46		0		
75					partie haute (> 1m)	0,37				
76	A	Porte (s)	Bois	Peinture	partie basse (< 1m)	0,59		0		
77					partie haute (> 1m)	0,3				
78	B	Mur	Plâtre et/ou Plaques de plâtre	Peinture	partie basse (< 1m)	0,54		0		
79					partie haute (> 1m)	0,23				
80	C	Mur	Plâtre et/ou Plaques de plâtre	Peinture	partie basse (< 1m)	0,55		0		
81					partie haute (> 1m)	0,29				
82	D	Mur	Plâtre et/ou	Peinture	partie basse (< 1m)	0,65		0		

83			Plaques de plâtre		partie haute (> 1m)	0,65			
84			Plâtre et/ou Plaques de plâtre		mesure 1	0,7			
85		Plafond	Plâtre et/ou Plaques de plâtre	Peinture	mesure 2	0,54		0	

1er étage - Chambre 1

Nombre d'unités de diagnostic : 17 - Nombre d'unités de diagnostic de classe 3 repéré : 0 soit 0 %

N°	Zone	Unité de diagnostic	Substrat	Revêtement apparent	Localisation mesure	Mesure (mg/cm²)	Etat* de conservation	Classe ment UD	Observation	!
86		Plinthes	Bois	Peinture	mesure 1	0,09		0		
87					mesure 2	0,44				
88	A	Huisserie Porte (s)	Bois	Peinture	partie basse (< 1m)	0,04		0		
89					partie haute (> 1m)	0,56				
90	A	Mur	Plâtre et/ou Plaques de plâtre	Peinture	partie basse (< 1m)	0,44		0		
91					partie haute (> 1m)	0,05				
92	A	Porte (s)	Bois	Peinture	partie basse (< 1m)	0,07		0		
93					partie haute (> 1m)	0,31				
94	B	Mur	Plâtre et/ou Plaques de plâtre	Peinture	partie basse (< 1m)	0,68		0		
95					partie haute (> 1m)	0,4				
96	C	Embrasure	Plâtre et/ou Plaques de plâtre	Peinture	mesure 1	0,39		0		
97					mesure 2	0,08				
-	C	Fenêtre (s) extérieure	PVC		Non mesurée	-		NM	Absence de revêtement	
-	C	Fenêtre (s) intérieure	PVC		Non mesurée	-		NM	Absence de revêtement	
-	C	Garde Corps	Métallique		Non mesurée	-		NM	Absence de revêtement	
-	C	Huisserie Fenêtre (s) extérieure	PVC		Non mesurée	-		NM	Absence de revêtement	
-	C	Huisserie Fenêtre (s) intérieure	PVC		Non mesurée	-		NM	Absence de revêtement	
98	C	Mur	Plâtre et/ou Plaques de plâtre	Peinture	partie basse (< 1m)	0,23		0		
99					partie haute (> 1m)	0,01				
-	C	Volets	Métallique		Non mesurée	-		NM	Absence de revêtement	
100	D	Mur	Plâtre et/ou Plaques de plâtre	Peinture	partie basse (< 1m)	0,18		0		
101					partie haute (> 1m)	0,22				
102	E	Mur	Plâtre et/ou Plaques de plâtre	Peinture	partie basse (< 1m)	0,28		0		
103					partie haute (> 1m)	0,35				
104	F	Mur	Plâtre et/ou Plaques de plâtre	Peinture	partie basse (< 1m)	0,67		0		
105					partie haute (> 1m)	0,6				
106		Plafond	Plâtre	Peinture	mesure 1	0,09		0		

107			et/ou Plaques de plâtre		mesure 2	0,51				
-----	--	--	-------------------------------	--	----------	------	--	--	--	--

1er étage - Chambre 2

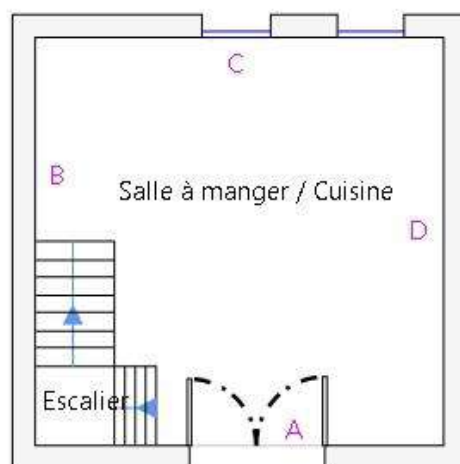
Nombre d'unités de diagnostic : 17 - Nombre d'unités de diagnostic de classe 3 repéré : 0 soit 0 %

N°	Zone	Unité de diagnostic	Substrat	Revêtement apparent	Localisation mesure	Mesure (mg/cm²)	Etat* de conservation	Classe ment UD	Observation	!
108		Plinthes	Bois	Peinture	mesure 1	0,64		0		
109					mesure 2	0,64				
-	1	Volets 2	Métallique		Non mesurée	-		NM	Absence de revêtement	
110	A	Huisserie Porte (s)	Bois	Peinture	partie basse (< 1m)	0,15		0		
111					partie haute (> 1m)	0,09				
112	A	Mur	Plâtre et/ou Plaques de plâtre	Peinture	partie basse (< 1m)	0,02		0		
113					partie haute (> 1m)	0,49				
114	A	Porte (s)	Bois	Peinture	partie basse (< 1m)	0,2		0		
115					partie haute (> 1m)	0,57				
116	B	Mur	Plâtre et/ou Plaques de plâtre	Peinture	partie basse (< 1m)	0,69		0		
117					partie haute (> 1m)	0,27				
118	C	Mur	Plâtre et/ou Plaques de plâtre	Peinture	partie basse (< 1m)	0,63		0		
119					partie haute (> 1m)	0,5				
120	D	Mur	Plâtre et/ou Plaques de plâtre	Peinture	partie basse (< 1m)	0,46		0		
121					partie haute (> 1m)	0,63				
-	E	Coffre de volets	Métallique		Non mesurée	-		NM	Absence de revêtement	
-	E	Fenêtre (s) extérieure	PVC		Non mesurée	-		NM	Absence de revêtement	
-	E	Fenêtre (s) intérieure	PVC		Non mesurée	-		NM	Absence de revêtement	
-	E	Huisserie Fenêtre (s) extérieure	PVC		Non mesurée	-		NM	Absence de revêtement	
-	E	Huisserie Fenêtre (s) intérieure	PVC		Non mesurée	-		NM	Absence de revêtement	
122	E	Mur	Plâtre et/ou Plaques de plâtre	Peinture	partie basse (< 1m)	0,02		0		
123					partie haute (> 1m)	0,25				
-	E	Volets 1	Métallique		Non mesurée	-		NM	Absence de revêtement	
124	F	Mur	Plâtre et/ou Plaques de plâtre	Peinture	partie basse (< 1m)	0,58		0		
125					partie haute (> 1m)	0,18				
126		Plafond	Plâtre et/ou Plaques de plâtre	Peinture	mesure 1	0,02		0		
127					mesure 2	0,16				

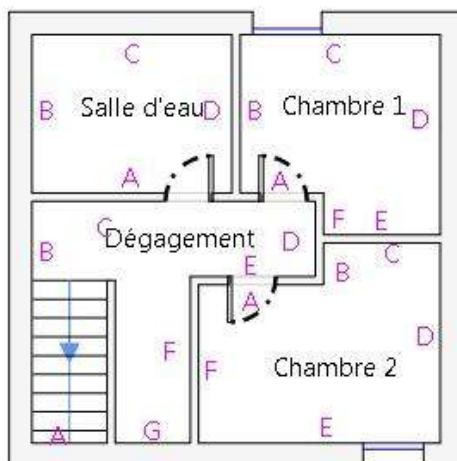
NM : Non mesuré car l'unité de diagnostic n'est pas visée par la réglementation.

* L'état de conservation sera, le cas échéant, complété par la nature de la dégradation.

Localisation des mesures sur croquis de repérage



Rez-de-chaussée



1er Etage

6. Conclusion

6.1 Classement des unités de diagnostic

Les mesures de concentration en plomb sont regroupées dans le tableau de synthèse suivant :

	Total	Non mesurées	Classe 0	Classe 1	Classe 2	Classe 3
Nombre d'unités de diagnostic	88	25	63	0	0	0
%	100	28 %	72 %	0 %	0 %	0 %

6.2 Recommandations au propriétaire

Le plomb (principalement la céruse) contenu dans les revêtements peut provoquer une intoxication des personnes, en particulier des jeunes enfants, dès lors qu'il est inhalé ou ingéré. Les travaux qui seraient conduits sur les surfaces identifiées comme recouvertes de peinture d'une concentration surfacique en plomb égale ou supérieure à 1 mg/cm² devront s'accompagner de mesures de protection collectives et individuelles visant à contrôler la dissémination de poussières toxiques et à éviter toute exposition au plomb tant pour les intervenants que pour les occupants de l'immeuble et la population environnante.

6.3 Commentaires

Constatations diverses :

Néant

Validité du constat :

Du fait de l'absence de revêtement contenant du plomb ou la présence de revêtements contenant du plomb à des concentrations inférieures aux seuils définis par arrêté des ministres chargés de la santé et de la construction, il n'y a pas lieu de faire établir un nouveau constat à chaque nouveau contrat de location. Le présent constat sera joint à chaque contrat de location (article L 1334-7 du Code de la Santé Publique).

Documents remis par le donneur d'ordre à l'opérateur de repérage :

Néant

Représentant du propriétaire (accompagnateur) :

En présence du propriétaire

6.4 Situations de risque de saturnisme infantile et de dégradation du bâti

(Au sens des articles 1 et 8 du texte 40 de l'arrêté du 19 août 2011 relatif au Constat de Risque d'Exposition au Plomb)

Situations de risque de saturnisme infantile

NON	Au moins un local parmi les locaux objets du constat présente au moins 50% d'unités de diagnostic de classe 3
NON	L'ensemble des locaux objets du constat présente au moins 20% d'unités de diagnostic de classe 3

Situations de dégradation de bâti

NON	Les locaux objets du constat présentent au moins un plancher ou plafond menaçant de s'effondrer ou en tout ou partie effondré
NON	Les locaux objets du constat présentent des traces importantes de coulures, de ruissellements ou d'écoulements d'eau sur plusieurs unités de diagnostic d'une même pièce
NON	Les locaux objets du constat présentent plusieurs unités de diagnostic d'une même pièce recouvertes de moisissures ou de nombreuses taches d'humidité.

6.5 Transmission du constat à l'agence régionale de santé

NON	Si le constat identifie au moins l'une de ces cinq situations, son auteur transmet, dans un délai de cinq jours ouvrables, une copie du rapport au directeur général de l'agence régionale de santé d'implantation du bien expertisé en application de l'article L.1334-10 du code de la santé publique.
------------	--

En application de l'Article R.1334-10 du code de la santé publique, l'auteur du présent constat informe de cette transmission le propriétaire, le syndicat des copropriétaires ou l'exploitant du local d'hébergement

Remarque : Néant

Nota : Le présent rapport est établi par une personne dont les compétences sont certifiées par **WE.CERT - 16, Rue de Villars 57100 THIONVILLE (détail sur www.info-certif.fr)**

Fait à LAIROUX, le 03/04/2023

Par : PERAUDEAU David

AFDIA Sarl

Diagnostic Immobilier
PERAUDEAU David

7. Obligations d'informations pour les propriétaires

Décret n° 2006-474 du 25 avril 2006 relatif à la lutte contre le saturnisme, Article R.1334-12 du code de la santé publique :

«L'information des occupants et des personnes amenées à exécuter des travaux, prévue par l'article L.1334-9 est réalisée par la remise du constat de risque d'exposition au plomb (CREP) par le propriétaire ou l'exploitant du local d'hébergement.»

«Le CREP est tenu par le propriétaire ou l'exploitant du local d'hébergement à disposition des agents ou services mentionnés à l'Article L.1421-1 du code de la santé publique ainsi, le cas échéant, des agents chargés du contrôle de la réglementation du travail et des agents des services de prévention des organismes de Sécurité Sociale.»

Article L1334-9 :

Si le constat, établi dans les conditions mentionnées aux articles L. 1334-6 à L. 1334-8, met en évidence la présence de revêtements dégradés contenant du plomb à des concentrations supérieures aux seuils définis par l'arrêté mentionné à l'article L. 1334-2, le propriétaire ou l'exploitant du local d'hébergement doit en informer les occupants et les personnes amenées à faire des travaux dans l'immeuble ou la partie d'immeuble concerné. Il procède aux travaux appropriés pour supprimer le risque d'exposition au plomb, tout en garantissant la sécurité des occupants. En cas de location, lesdits travaux incombent au propriétaire bailleur. La non-réalisation desdits travaux par le propriétaire bailleur, avant la mise en location du logement, constitue un manquement aux obligations particulières de sécurité et de prudence susceptible d'engager sa responsabilité pénale.

8. Information sur les principales réglementations et recommandations en matière d'exposition au plomb

8.1 Textes de référence

Code de la santé publique :

- Code de la santé publique : Articles L.1334-1 à L.1334-12 et Articles R.1334-1 à R.1334-13 (lutte contre la présence de plomb) ;
- Loi n° 2004-806 du 9 août 2004 relative à la politique de santé publique Articles 72 à 78 modifiant le code de la santé publique ;
- Décret n° 2006-474 du 25 avril 2006 relatif à la lutte contre le saturnisme ;
- Arrêté du 19 août 2011 relatif au constat de risque d'exposition au plomb.

Code de la construction et de l'habitat :

- Code de la construction et de l'habitation : Articles L.271-4 à L.271-6 (Dossier de diagnostic technique) et Articles R.271-1 à R.271-4 (Conditions d'établissement du dossier de diagnostic technique) ;
- Ordonnance n° 2005-655 du 8 juin 2005 relative au logement et à la construction ;
- Décret n° 2006-1114 du 5 septembre 2006 relatif aux diagnostics techniques immobiliers et modifiant le code de la construction et de l'habitation et le code de la santé publique.

Code du travail pour la prévention des risques professionnels liés à l'exposition au plomb :

- Code du travail : Articles L.233-5-1, R.231-51 à R.231-54, R.231-56 et suivants, R.231-58 et suivants, R.233-1, R.233-42 et suivants ;
- Décret n° 2001-97 du 1er février 2001 établissant les règles particulières de prévention des risques cancérigènes, mutagènes ou toxiques pour la reproduction et modifiant le code du travail ;
- Décret n° 93-41 du 11 janvier 1993 relatif aux mesures d'organisation, aux conditions de mise en œuvre et d'utilisation applicables aux équipements de travail et moyens de protection soumis à l'Article L.233-5-1 du code du travail et modifiant ce code (équipements de protection individuelle et vêtements de travail) ;
- Décret n° 2003-1254 du 23 décembre 2003 relatif à la prévention du risque chimique et modifiant le code du travail ;
- Loi n° 91-1414 du 31 décembre 1991 modifiant le code du travail et le code de la santé publique en vue de favoriser la prévention des risques professionnels et portant transposition de directives européennes relatives à la santé et à la sécurité du travail (Équipements de travail) ;
- Décret n° 92-1261 du 3 décembre 1992 relatif à la prévention des risques chimiques (Articles R.231-51 à R.231-54 du code du travail) ;
- Arrêté du 19 mars 1993 fixant, en application de l'Article R.237-8 du code du travail, la liste des travaux dangereux pour lesquels il est établi un plan de prévention.

8.2 Ressources documentaires

Documents techniques :

- Fiche de sécurité H2 F 13 99 Maladies Professionnelles, Plomb, OPPBTP, janvier 1999 ;
- Guide à l'usage des professionnels du bâtiment, Peintures au plomb, Aide au choix d'une technique de traitement, OPPBTP, FFB, CEBTP, Éditions OPPBTP 4e trimestre 2001 ;
- Document ED 909 Interventions sur les peintures contenant du plomb, prévention des risques professionnels, INRS, avril 2003 ;
- Norme AFNOR NF X 46-030 «Diagnostic plomb — Protocole de réalisation du constat de risque d'exposition au plomb».

Sites Internet :

- **Ministère chargé de la santé** (textes officiels, précautions à prendre en cas de travaux portant sur des peintures au plomb, obligations des différents acteurs, ...) : <http://www.sante.gouv.fr> (dossiers thématiques «Plomb» ou «Saturnisme»)
- **Ministère chargé du logement** : <http://www.logement.gouv.fr>
- **Agence nationale de l'habitat (ANAH)** : <http://www.anah.fr/> (fiche Peintures au plomb disponible, notamment)
- **Institut national de recherche et de sécurité (INRS)** : <http://www.inrs.fr/> (règles de prévention du risque chimique, fiche toxicologique plomb et composés minéraux, ...)

9. Annexes

9.1 Notice d'Information

Si le logement que vous vendez, achetez ou louez, comporte des revêtements contenant du plomb : sachez que le plomb est dangereux pour la santé.

Deux documents vous informent :

- Le constat de risque d'exposition au plomb vous permet de localiser précisément ces revêtements : **lisez-le attentivement !**
- La présente notice d'information résume ce que vous devez savoir pour éviter l'exposition au plomb dans ce logement.

Les effets du plomb sur la santé

L'ingestion ou l'inhalation de plomb est toxique. Elle provoque des effets réversibles (anémie, troubles digestifs) ou irréversibles (atteinte du système nerveux, baisse du quotient intellectuel, etc...). Une fois dans l'organisme, le plomb est stocké, notamment dans les os, d'où il peut être libéré dans le sang, des années ou même des dizaines d'années plus tard. **L'intoxication chronique par le plomb, appelée saturnisme, est particulièrement grave chez le jeune enfant. Les femmes en âge de procréer doivent également se protéger car, pendant la grossesse, le plomb peut traverser le placenta et contaminer le fœtus.**

Les mesures de prévention en présence de revêtements contenant du plomb

Des peintures fortement chargées en plomb (céruse) ont été couramment utilisées jusqu'à vers 1950. Ces peintures souvent recouvertes par d'autres revêtements depuis, peuvent être dégradées à cause de l'humidité, à la suite d'un choc, par grattage ou à l'occasion de travaux : les écailles et la poussière ainsi libérées constituent alors une source d'intoxication. Ces peintures représentent le principal risque d'exposition au plomb dans l'habitation.

Le plomb contenu dans les peintures ne présente pas de risque tant qu'elles sont en bon état ou inaccessibles. En revanche, le risque apparaît dès qu'elles s'écailent ou se dégradent. Dans ce cas, votre enfant peut s'intoxiquer :

- S'il porte à la bouche des écailles de peinture contenant du plomb ;
- S'il se trouve dans une pièce contaminée par des poussières contenant du plomb ;
- S'il reste à proximité de travaux dégageant des poussières contenant du plomb.

Le plomb en feuille contenu dans certains papiers peints (posés parfois sur les parties humides des murs) n'est dangereux qu'en cas d'ingestion de fragments de papier. Le plomb laminé des balcons et rebords extérieurs de fenêtre n'est dangereux que si l'enfant a accès à ces surfaces, y porte la bouche ou suce ses doigts après les avoir touchées.

Pour éviter que votre enfant ne s'intoxique :

- Surveillez l'état des peintures et effectuez les menues réparations qui s'imposent sans attendre qu'elles s'aggravent.
- Lutte contre l'humidité, qui favorise la dégradation des peintures ;
- Évitez le risque d'accumulation des poussières : ne posez pas de moquette dans les pièces où l'enfant joue, nettoyez souvent le sol, les rebords des fenêtres avec une serpillière humide ;
- Veillez à ce que votre enfant n'ait pas accès à des peintures dégradées, à des papiers peints contenant une feuille de plomb, ou à du plomb laminé (balcons, rebords extérieurs de fenêtres) ; lavez ses mains, ses jouets.

En cas de travaux portant sur des revêtements contenant du plomb : prenez des précautions

- Si vous confiez les travaux à une entreprise, remettez-lui une copie du constat du risque d'exposition au plomb, afin qu'elle mette en œuvre les mesures de prévention adéquates ;
- Tenez les jeunes enfants éloignés du logement pendant toute la durée des travaux. Avant tout retour d'un enfant après travaux, les locaux doivent être parfaitement nettoyés ;
- Si vous réalisez les travaux vous-même, prenez soin d'éviter la dissémination de poussières contaminées dans tout le logement et éventuellement le voisinage.

Si vous êtes enceinte :

- **Ne réalisez jamais vous-même des travaux portant sur des revêtements contenant du plomb ;**
- **Éloignez-vous de tous travaux portant sur des revêtements contenant du plomb**

Si vous craignez qu'il existe un risque pour votre santé ou celle de votre enfant, parlez-en à votre médecin (généraliste, pédiatre, médecin de protection maternelle et infantile, médecin scolaire) qui prescrira, s'il le juge utile, un dosage de plomb dans le sang (plombémie). Des informations sur la prévention du saturnisme peuvent être obtenues auprès des directions départementales de l'équipement ou des directions départementales des affaires sanitaires et sociales, ou sur les sites Internet des ministères chargés de la santé et du logement.

Attestation sur l'honneur / Certification / Assurance

ATTESTATION SUR L'HONNEUR réalisée pour le dossier n°**24781SCI TIJULAU** relatif à l'immeuble bâti visité situé au :
12 Chemin des ouches - 85400 LAIROUX.

Je soussigné, **PERAUDEAU David**, technicien diagnostiqueur pour la société **SARL AFDIA** atteste sur l'honneur être en situation régulière au regard de l'article L.271-6 du Code de la Construction, à savoir :

- Disposer des compétences requises pour effectuer les états, constats et diagnostics composant le dossier, ainsi qu'en atteste mes certifications de compétences :

Prestations	Nom du diagnostiqueur	Entreprise de certification	N° Certification	Echéance certif
Amiante	PERAUDEAU David	WE.CERT	C2023-SE01-003	06/02/2030 (Date d'obtention : 07/02/2023)
DPE	PERAUDEAU David	WE.CERT	C2023-SE01-003	06/02/2030 (Date d'obtention : 07/02/2023)
Electricité	PERAUDEAU David	WE.CERT	C2023-SE01-003	06/02/2030 (Date d'obtention : 07/02/2023)
Gaz	PERAUDEAU David	WE.CERT	C2023-SE01-003	06/02/2030 (Date d'obtention : 07/02/2023)
Plomb	PERAUDEAU David	WE.CERT	C2023-SE01-003	06/02/2030 (Date d'obtention : 07/02/2023)
Termites	PERAUDEAU David	WE.CERT	C2023-SE01-003	06/02/2030 (Date d'obtention : 07/02/2023)

- Avoir souscrit à une assurance (**AXA n° 10257404804 valable jusqu'au 01/08/2023**) permettant de couvrir les conséquences d'un engagement de ma responsabilité en raison de mes interventions.
- N'avoir aucun lien de nature à porter atteinte à mon impartialité et à mon indépendance ni avec le propriétaire ou son mandataire, ni avec une entreprise pouvant réaliser des travaux sur les ouvrages, installations ou équipements pour lesquels il m'est demandé d'établir les états, constats et diagnostics composant le dossier.
- Disposer d'une organisation et des moyens (en matériel et en personnel) appropriés pour effectuer les états, constats et diagnostics composant le dossier.

Fait à **LAIROUX**, le **03/04/2023**

Signature de l'opérateur de diagnostics :

AFDIA Sarl

Diagnostic Immobilier
PERAUDEAU David

Article L271-6 du Code de la Construction et de l'habitation

« Les documents prévus aux 1° à 4° et au 6° de l'article L. 271-4 sont établis par une personne présentant des garanties de compétence et disposant d'une organisation et de moyens appropriés. Cette personne est tenue de souscrire une assurance permettant de couvrir les conséquences d'un engagement de sa responsabilité en raison de ses interventions. Elle ne doit avoir aucun lien de nature à porter atteinte à son impartialité et à son indépendance ni avec le propriétaire ou son mandataire qui fait appel à elle, ni avec une entreprise pouvant réaliser des travaux sur les ouvrages, installations ou équipements pour lesquels il lui est demandé d'établir l'un des documents mentionnés au premier alinéa. Un décret en Conseil d'Etat définit les conditions et modalités d'application du présent article. »

Article L271-3 du Code de la Construction et de l'Habitation

« Lorsque le propriétaire charge une personne d'établir un dossier de diagnostic technique, celle-ci lui remet un document par lequel elle atteste sur l'honneur qu'elle est en situation régulière au regard des articles L.271-6 et qu'elle dispose des moyens en matériel et en personnel nécessaires à l'établissement des états, constats et diagnostics composant le dossier. »

Votre Assurance

► RCE PRESTATAIRES

Assurance et Banque



SARL AFDIA
1 ZONE ARTISANALE DE BOURGNE
85170 LES LUCS SUR BOULOGNE FR

AGENT

M GREGOIRE ARNAUD
CENTRE COMMERCIAL ATLANT VIE
AV ATLANT VIE
BELLEVILLE SUR VIE
85170 BELLEVIGNY
Tél : 0251410303
Email : AGENCE.ARNAUDGREGOIRE@AXA.FR
Porte-feuille : 0085040144

Vos références :

Contrat n° 10257404804
Client n° 3779434304

ATTESTATION

AXA France IARD, atteste que :

SARL AFDIA
1 ZONE ARTISANALE DE BOURGNE
85170 LES LUCS SUR BOULOGNE

est titulaire d'un contrat d'assurance N° 10257404804 ayant pris effet le 03/11/2022 et garantissant les conséquences pécuniaires de la responsabilité civile pouvant leur incomber du fait de l'exercice des activités suivantes :

A titre principal :

1. Diagnostics réglementés relevant du Dossier de Diagnostic Technique :

- Le constat de risque d'exposition au plomb prévu aux articles L. 1334-5 et L. 1334-6 du Code de la Santé Publique;
- L'état mentionnant la présence ou l'absence de matériaux ou produits contenant de l'amiante prévu à l'article L. 1334-13 du Code de la Santé Publique ;
- L'état relatif à la présence de termites dans le bâtiment prévu à l'article L. 133-6 du Code de la Construction et de l'habitation ;
- L'état de l'installation intérieure de gaz prévu à l'article L. 134-6 du Code de la Construction et de l'habitation ;
- L'état des servitudes risques et d'information sur les sols (ESRIS) prévu à l'article L125-5 du Code de l'environnement dans les zones mentionnées au même article ;
- Le diagnostic de performance énergétique prévu à l'article L. 134-1 du Code de la Construction et de l'habitation;
- L'état de l'installation intérieure d'électricité prévu à l'article L. 134-7 du Code de la Construction et de l'habitation;
- L'information sur la présence d'un risque de murelle prévu à l'article L133-9 du code de la Construction et de l'habitation.

A titre accessoire :

2. Autres Diagnostics

AXA France IARD SA

Société anonyme au capital de 214 799 030 Euros
Siège social : 313, Terrasses de l'Arche - 92727 Nanterre Cedex 722 057 460 R.C.S. Nanterre
Entreprise régie par le Code des assurances - TVA Intracommunautaire n°FR 14 722 057 460
Opérations d'assurance exonérées de TVA - art. 261-C CGI - sauf pour les garanties portées par AXA Assurances

1/3

- || Repérage Amiante avant travaux, avant démolition, Dossier Technique Amiante (Art R 1334-25 du Code de la Santé Publique) ;
- || Mesurage loi Carrez et Loi Boutin (Art.46 de la Loi n° 65-557 du 10 juillet 1965. Article 4-1 [1] et 4-23 du décret n° 67-223 du 17 mars 1967. Art. 78 de la Loi n°2009-323 du 25 mars 2009) ;
- || Diagnostic état parasitaire relatif à la présence d'insectes xylophages, à larves, nidificateurs et de champignons lignivores
- || L'état des installations d'assainissement collectif et non collectif (avec inspection de canalisation par passage de caméra)
- || Etat des lieux locatifs
- || Perméabilité à l'air de l'enveloppe NF EN ISO 9972.
- || Contrôle de conformité thermique dans le cadre de la RT2012 et réalisation de l'attestation de conformité.
- || Descriptif de l'état d'un bien immobilier destiné à l'affectation d'un Prêt à Taux Zéro Plus, Conformité aux normes de Surfaces et d'Habitabilité, PTZ (prêt à taux zéro) et prêts conventionnés
- || Dossier Technique Global (DTG)
- || Réalisation d'audit énergétique.
- || Contrôle de conformité thermique dans le cadre de la RE2020 et réalisation de l'attestation de conformité.
- || Contrôle VMC RE 2020 et édition d'un rapport sans préconisation.

3. Autres Activités :

|| DEMARCHE QUALITE DE PERMEABILITE A L'AIR SUIVANT L'ANNEXE 7 RT 2012. CETTE DEMARCHE CONSISTE A ACCOMPAGNER LE CONSTRUCTEUR DANS LA MISE EN PLACE DE SA DEMARCHE "PERMEABILITE A L'AIR" LIEE A L'ANNEXE 7 DE LA RT 2012 ET A REALISER LE NOMBRE DE TESTS DE PERMEABILITE POUR PERMETTRE LA VALIDATION DE LA VALEUR DE PERMEABILITE A L'AIR. L'ASSURE DECLARE ETUDIER LES DOSSIERS UNIQUEMENT SUR UN PLAN ADMINISTRATIF ET REDACTIONNEL **SANS PRECONISATION TECHNIQUE.**


|| **MESURES** AERAIQUES PERMEABILITE A L'AIR DES SYSTEMES DE VENTILATION INTERIEURE DES BATIMENTS, **HORS CERTIFICATION, HORS PRECONISATION TECHNIQUE ET HORS PRESTATIONS POUVANT ENGAGER LA RC DECENNALE DE L'ASSURE.**

|| **délivrance des attestations** de prise en compte de la réglementation thermique et de réalisation d'une étude de faisabilité relative aux approvisionnements en énergie pour les bâtiments neufs ou les parties nouvelles de bâtiments telle que visée par les articles R111-20 et suivants du code de la construction et l'arrêté du 11/10/11. Cette mission spécifique EST accessoire à l'activité garantie

La présente attestation ne peut engager l'Assureur au-delà des limites et conditions du contrat auquel elle se réfère.

La présente attestation est valable pour la période du **03/11/2022** au **01/08/2023** sous réserve des possibilités de suspension ou de résiliation en cours d'année d'assurance pour les cas prévus par le Code des Assurances ou le contrat.

Fait à BELLEVIGNY le 22 novembre 2022
Pour la société :



AXA France IARD SA

Société anonyme au capital de 214 799 030 Euros
Siège social : 313, Terrasses de l'Arche - 92727 Nanterre Cedex 722 057 460 R.C.S. Nanterre
Entreprise régie par le Code des assurances - TVA Intracommunautaire n°FR 14 722 057 460
Opérations d'assurances exonérées de TVA - art. 261-C CGI - sauf pour les garanties portées par AXA Assistance

2/2



WE-CERT CERTIFICAT DE COMPETENCES DIAGNOSTIQUEUR IMMOBILIER

«Version 01»

Décerné à : **PERAUDEAU David**

Sous le numéro : **C2023-SE01-003**

Domaine (S) concerné (S)	VALIDITE
DIAGNOSTIC DE PERFORMANCE ENERGETIQUE (SANS MENTION)	Du 07/02/2023 Au 06/02/2030
DIAGNOSTIC DE PERFORMANCE ENERGETIQUE (MENTION)	Du 07/02/2023 Au 06/02/2030
DIAGNOSTIC DE L'ETAT DES INSTALLATIONS INTERIEURES DE GAZ	Du 07/02/2023 Au 06/02/2030
DIAGNOSTIC DE L'ETAT DES INSTALLATIONS ELECTRIQUES DES IMMEUBLES A USAGE D'HABITATION	Du 07/02/2023 Au 06/02/2030
DIAGNOSTIC CONSTAT DES RISQUES D'EXPOSITION AU PLOMB	Du 07/02/2023 Au 06/02/2030
DIAGNOSTIC DE REPERAGE DES MATERIAUX ET PRODUITS CONTENANT DE L'AMIANTE DANS LES IMMEUBLES BATIS (SANS MENTION)	Du 07/02/2023 Au 06/02/2030
DIAGNOSTIC DE REPERAGE DES MATERIAUX ET PRODUITS CONTENANT DE L'AMIANTE DANS LES IMMEUBLES BATIS (MENTION)	Du 07/02/2023 Au 06/02/2030
DIAGNOSTIC ETAT DU BATIMENT RELATIF A LA PRESENCE DE TERMITES (METROPOLE)	Du 07/02/2023 Au 06/02/2030
DIAGNOSTIC ETAT DU BATIMENT RELATIF A LA PRESENCE DE TERMITES (DROM-COM)	X

Les compétences répondent aux exigences définies en vertu du code de la construction et de l'habitation (art. L.271-4 et suivants, R.271-1 et suivants ainsi que leurs arrêtés d'application*) pour les diagnostics réglementaires. La preuve de conformité a été apportée par l'évaluation certification. Ce certificat est valable à condition que les résultats des divers audits de surveillance soient pleinement satisfaisants.

* Arrêté du 24 décembre 2021 définissant les critères de certification des opérateurs de diagnostic technique et des organismes de formation et d'accréditation des organismes de certification.

Délivré à Thionville, le 07/02/2023

Par WE-CERT

Mme. Julie HOFFMANN - Responsable de certification



WE-CERT "Qualit'compétences" - 16 rue de Villars, 57100 THIONVILLE
Tél : 03 72 52 02 45 - mail : admin@qualit-competences.com
SAS au capital de 7500 Euros - RCS de Thionville - Code APE / NAF : 7120BN SIRET 88851995600021

Rapport de l'état relatif à la présence de termites dans le bâtiment

Numéro de dossier : **24781SCI TIJULAU**
Norme méthodologique employée : **AFNOR NF P 03-201 – Février 2016**
Date du repérage : **03/04/2023**



Conclusion

Il n'a pas été repéré d'indice d'infestation de termites.

La mission et son rapport sont exécutés conformément à la norme AFNOR NF P 03-201 (Février 2016), à l'article L.133-5, L.133-6, L.271-4 à 6, R133-7 et à l'arrêté du 07 mars 2012 modifiant l'arrêté du 29 mars 2007.

La recherche de termites porte sur les termites souterrain, termites de bois sec ou termites arboricole et est effectuée jusqu'à 10 mètres des extérieurs de l'habitation, dans la limite de la propriété.

RESERVE DE PROPRIETE : Les rapports demeurent la propriété de notre société et ne pourront être utilisés jusqu'au complet paiement du prix par l'acheteur (Loi du 12 mai 1980). Voir nos conditions générales de vente.

A. - Désignation du ou des bâtiments

Localisation du ou des bâtiments :

Adresse : 12 Chemin des ouches

Commune : 85400 LAIROUX

Informations collectées auprès du donneur d'ordre :

☐ Présence de traitements antérieurs contre les termites

☐ Présence de termites dans le bâtiment

☐ Fourniture de la notice technique relatif à l'article R 131-3 du CCH si date du dépôt de la demande de permis de construire ou date d'engagement des travaux postérieure au 01/11/2006

Documents fournis:

..... Néant

Désignation du (ou des) bâtiment(s) et périmètre de repérage :

..... Habitation (maison individuelle)

Situation du bien en regard d'un arrêté préfectoral pris en application de l'article L 133-5 du CCH :

..... Le bien est situé dans une zone soumise à un arrêté préfectoral:

- Arrêté préfectoral - n° 08 dde 175 du 19/06/2008

B. - Désignation du client

Désignation du client :

Nom et prénom : SCI TIJULAU

Adresse : 12 Chemin des ouches 85400 Lairoux

C. - Désignation de l'opérateur de diagnostic

Identité de l'opérateur de diagnostic :

Nom et prénom : PERAUDEAU David

Raison sociale et nom de l'entreprise : SARL AFDIA

Adresse : 1, ZA de Bourgneuf
85170 LES LUCS-SUR-BOULOGNE

Numéro SIRET : 80338549100029

Désignation de la compagnie d'assurance : AXA

Numéro de police et date de validité : 10257404804 - 01/08/2023

Certification de compétence C2023-SE01-003 délivrée par : WE.CERT, le 07/02/2023

D. - Identification des bâtiments et des parties de bâtiments visités et des éléments infestés ou ayant été infestés par les termites et ceux qui ne le sont pas :

Liste des pièces visitées :

Rez de chaussée - Salle à manger / Cuisine

Rez de chaussée - Escalier

1er étage - Dégage

1er étage - Salle d'eau

1er étage - Chambre 1

1er étage - Chambre 2

Bâtiments et parties de bâtiments visités (1)	Ouvrages, parties d'ouvrages et éléments examinés (2)	Résultats du diagnostic d'infestation (3)	Photos
Rez de chaussée			
Salle à manger / Cuisine	Sol - Béton et Carrelage	Absence d'indices d'infestation de termites	
	Mur - A, B, C, D - Plâtre et/ou Plaques de plâtre et Peinture	Absence d'indices d'infestation de termites	
	Plafond - Plaques bois	Absence d'indices d'infestation de termites	
	Plinthes - Bois et Peinture	Absence d'indices d'infestation de termites	
	Fenêtre (s) 1 - C - PVC	Absence d'indices d'infestation de termites	
	Fenêtre (s) 2 - C - PVC	Absence d'indices d'infestation de termites	
	Volets 1 - C - Métallique	Absence d'indices d'infestation de termites	
	Volets 2 - C - Bois et Peinture	Absence d'indices d'infestation de termites	
	Porte (s)-fenêtre (s) - A - PVC	Absence d'indices d'infestation de termites	
	Embrasure 1 - A - Plâtre et/ou Plaques de plâtre et Peinture	Absence d'indices d'infestation de termites	
	Embrasure 2 - C - Plâtre et/ou Plaques de plâtre et Peinture	Absence d'indices d'infestation de termites	
	Embrasure 3 - C - Plâtre et/ou Plaques de plâtre et Peinture	Absence d'indices d'infestation de termites	
	Allège - C - Plâtre et/ou Plaques de plâtre et Peinture	Absence d'indices d'infestation de termites	
	Sol - Béton et Carrelage	Absence d'indices d'infestation de termites	
Escalier	Sol - Béton et Carrelage	Absence d'indices d'infestation de termites	
	Mur - A, B, C - Plâtre et/ou Plaques de plâtre et Peinture	Absence d'indices d'infestation de termites	
	Plafond - Plâtre et/ou Plaques de plâtre et Peinture	Absence d'indices d'infestation de termites	
	Escalier Marches - Bois et Vernis	Absence d'indices d'infestation de termites	
	Escalier Contremarches - Bois et Vernis	Absence d'indices d'infestation de termites	
	Escalier Limon - Bois et Vernis	Absence d'indices d'infestation de termites	
	Escalier Balustre - Bois et Peinture	Absence d'indices d'infestation de termites	

Bâtiments et parties de bâtiments visités (1)	Ouvrages, parties d'ouvrages et éléments examinés (2)	Résultats du diagnostic d'infestation (3)	Photos
1er étage			
Dégagement	Sol - Plancher bois et Lino	Absence d'indices d'infestation de termites	
	Mur - A, B, C, D, E, F, G - Plâtre et/ou Plaques de plâtre et Peinture	Absence d'indices d'infestation de termites	
	Plafond - Plâtre et/ou Plaques de plâtre et Peinture	Absence d'indices d'infestation de termites	
	Porte (s) 1 - C - Bois et Peinture	Absence d'indices d'infestation de termites	
	Porte (s) 2 - C - Bois et Peinture	Absence d'indices d'infestation de termites	
	Plinthes - Bois et Peinture	Absence d'indices d'infestation de termites	
	Escalier Balustre - Bois et Peinture	Absence d'indices d'infestation de termites	
	Porte (s) 3 - E - Bois et Peinture	Absence d'indices d'infestation de termites	
Salle d'eau	Sol - Plancher bois et Lino	Absence d'indices d'infestation de termites	
	Mur - A, B, C, D - Plâtre et/ou Plaques de plâtre et Peinture	Absence d'indices d'infestation de termites	
	Plafond - Plâtre et/ou Plaques de plâtre et Peinture	Absence d'indices d'infestation de termites	
	Porte (s) - A - Bois et Peinture	Absence d'indices d'infestation de termites	
	Plinthes - Bois et Peinture	Absence d'indices d'infestation de termites	
Chambre 1	Sol - Plancher bois et Lino	Absence d'indices d'infestation de termites	
	Mur - A, B, C, D, E, F - Plâtre et/ou Plaques de plâtre et Peinture	Absence d'indices d'infestation de termites	
	Plafond - Plâtre et/ou Plaques de plâtre et Peinture	Absence d'indices d'infestation de termites	
	Porte (s) - A - Bois et Peinture	Absence d'indices d'infestation de termites	
	Plinthes - Bois et Peinture	Absence d'indices d'infestation de termites	
	Fenêtre (s) - C - PVC	Absence d'indices d'infestation de termites	
	Volets - C - Métallique	Absence d'indices d'infestation de termites	
	Embrasure - C - Plâtre et/ou Plaques de plâtre et Peinture	Absence d'indices d'infestation de termites	
	Garde-Corps - C - Métallique	Absence d'indices d'infestation de termites	

Bâtiments et parties de bâtiments visités (1)	Ouvrages, parties d'ouvrages et éléments examinés (2)	Résultats du diagnostic d'infestation (3)	Photos
Chambre 2	Sol - Plancher bois et Lino	Absence d'indices d'infestation de termites	
	Mur - A, B, C, D, E, F - Plâtre et/ou Plaques de plâtre et Peinture	Absence d'indices d'infestation de termites	
	Plafond - Plâtre et/ou Plaques de plâtre et Peinture	Absence d'indices d'infestation de termites	
	Porte (s) - A - Bois et Peinture	Absence d'indices d'infestation de termites	
	Plinthes - Bois et Peinture	Absence d'indices d'infestation de termites	
	Fenêtre (s) - E - PVC	Absence d'indices d'infestation de termites	
	Volets 1 - E - Métallique	Absence d'indices d'infestation de termites	
	Volets 2 - 1 - Métallique	Absence d'indices d'infestation de termites	
	Coffre de volets - E - Métallique	Absence d'indices d'infestation de termites	

(1) Identifier notamment chaque bâtiment et chacune des pièces du bâtiment.

(2) Identifier notamment : ossature, murs, planchers, escaliers, boiseries, plinthes, charpentes...

(3) Mentionner les indices ou l'absence d'indices d'infestation de termites et en préciser la nature et la localisation.

E. – Catégories de termites en cause :

La mission et son rapport sont exécutés conformément à la norme AFNOR NF P 03-201 (Février 2016) et à l'arrêté du 07 mars 2012 modifiant l'arrêté du 29 mars 2007.

La recherche de termites porte sur différentes catégories de termites :

- **Les termites souterrains**, regroupant cinq espèces identifiées en France métropolitaine (Reticulitermes flavipes, reticulitermes lucifugus, reticulitermes banyulensis, reticulitermes grassei et reticulitermes urbis) et deux espèces supplémentaires dans les DOM (Coptotermes et heterotermes),

- **Les termites de bois sec**, regroupant les kalotermes flavicollis présent surtout dans le sud de la France métropolitaine et les Cryptotermes présent principalement dans les DOM et de façon ponctuelle en métropole.

- **Les termites arboricoles**, appartiennent au genre Nasutitermes présent presque exclusivement dans les DOM.

Les principaux indices d'une infestation sont :

- Altérations dans le bois,
- Présence de termites vivants,
- Présence de galeries-tunnels (cordonnets) ou concrétions,
- Cadavres ou restes d'individus reproducteurs,
- Présence d'orifices obturés ou non.

Rappels réglementaires :

L 133-5 du CCH : Lorsque, dans une ou plusieurs communes, des foyers de termites sont identifiés, un arrêté préfectoral, pris sur proposition ou après consultation des conseils municipaux intéressés, délimite les zones contaminées ou susceptibles de l'être à court terme. En cas de démolition totale ou partielle d'un bâtiment situé dans ces zones, les bois et matériaux contaminés sont incinérés sur place ou traités avant tout transport si leur destruction par incinération sur place est impossible. La personne qui a procédé à ces opérations en fait la déclaration en mairie.

Article L 112-17 du CCH : Les règles de construction et d'aménagement applicables aux ouvrages et locaux de toute nature quant à leur résistance aux termites et aux autres insectes xylophages sont fixées par décret en Conseil d'Etat. Ces règles peuvent être adaptées à la situation particulière de la Guadeloupe, de la Guyane, de la Martinique, de La Réunion, de Mayotte et de Saint-Martin.

F. – Identification des bâtiments et parties du bâtiment (pièces et volumes) n'ayant pu être visités et justification :

Néant

G. - Identification des ouvrages, parties d'ouvrages et éléments qui n'ont pas été examinés et justification :

Localisation	Liste des ouvrages, parties d'ouvrages	Motif
1er étage - Dégagement	Le sol	Le revêtement de sol est collé
1er étage - Salle d'eau	Le sol	Le revêtement de sol est collé
1er étage - Chambre 1	Le sol	Le revêtement de sol est collé
1er étage - Chambre 2	Le sol	Le revêtement de sol est collé

Nota : notre cabinet s'engage à retourner sur les lieux afin de compléter le constat aux parties d'immeubles non visités, dès lors que les dispositions permettant un contrôle des zones concernées auront été prises par le propriétaire ou son mandataire.

H. - Constatations diverses :

Localisation	Liste des ouvrages, parties d'ouvrages	Observations et constatations diverses	Photos
Néant	-	-	

Note 1 : Les indices d'infestation des autres agents de dégradation biologique du bois sont notés de manière générale pour information du donneur d'ordre, il n'est donc pas nécessaire d'en indiquer la nature, le nombre et la localisation précise. Si le donneur d'ordre le souhaite, il fait réaliser une recherche de ces agents dont la méthodologie et les éléments sont décrits dans la norme NF-P 03-200.

Note 2 : Le solivage des combles (si présent), n'a pu être contrôlé en raison de son recouvrement par l'isolation.

Nota 3 : La copie de l'ordre ou du contrat de mission dûment rempli et signé par les deux parties dans le cas où la référence à la norme NF P 03-201 est faite dans le corps du rapport n'a pu être annexée.

I. - Moyens d'investigation utilisés :

La mission et son rapport sont exécutés conformément à la norme AFNOR NF P 03-201 (Février 2016), à l'article L.133-5, L.133-6, L.271-4 à 6, R133-7 et à l'arrêté du 07 mars 2012 modifiant l'arrêté du 29 mars 2007. La recherche de termites porte sur les termites souterrain, termites de bois sec ou termites arboricole et est effectuée jusqu'à 10 mètres des extérieurs de l'habitation, dans la limite de la propriété.

Moyens d'investigation :

- Examen visuel des parties visibles et accessibles.
- Sondage manuel systématique des boiseries à l'aide d'un poinçon.
- Utilisation d'un ciseau à bois en cas de constatation de dégradations.
- Utilisation d'une échelle en cas de nécessité.
- À l'extérieur une hachette est utilisée pour sonder le bois mort.

Représentant du propriétaire (accompagnateur) :

En présence du propriétaire

Commentaires (Ecart par rapport à la norme, ...) :

Néant

J. – VISA et mentions :

Mention 1 : Le présent rapport n'a de valeur que pour la date de la visite et est exclusivement limité à l'état relatif à la présence de termites dans le bâtiment objet de la mission.

Mention 2 : L'intervention n'a pas eu pour but de donner un diagnostic de la résistance mécanique des bois et matériaux.

Nota 2 : Dans le cas de la présence de termites, il est rappelé l'obligation de déclaration en mairie de l'infestation prévue aux articles L.133-4 et R. 133-3 du code de la construction et de l'habitation.

Nota 3 : Conformément à l'article L-271-6 du CCH, l'opérateur ayant réalisé cet état relatif à la présence de termites n'a aucun lien de nature à porter atteinte à son impartialité et à son indépendance ni avec le propriétaire ou son mandataire qui fait appel à lui, ni avec une entreprise pouvant réaliser des travaux sur des ouvrages pour lesquels il lui est demandé d'établir cet état.

Nota 4 : Le présent rapport est établi par une personne dont les compétences sont certifiées par **WE.CERT 16, Rue de Villars 57100 THIONVILLE (détail sur www.info-certif.fr)**

Visite effectuée le **03/04/2023**.

Fait à **LAIROUX**, le **03/04/2023**

Par : **PERAUDEAU David**

AFDIA Sarl

Diagnostic Immobilier

PERAUDEAU David

Cachet de l'entreprise

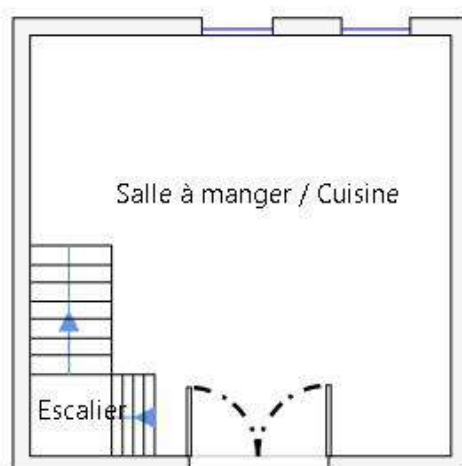
AFDIA Sarl

02.51.46.58.19
contact@afdia.com
www.afdia.fr

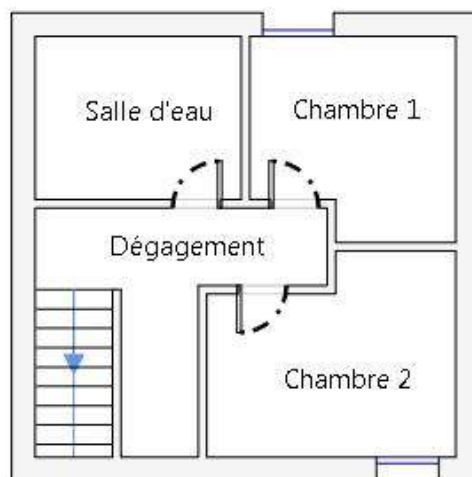
Siret : 80338549100029

LES LUCS SUR BOULOGNE - MONTAIGU
LA ROCHE SUR YON - LES HERBIERS

Annexe – Croquis de repérage



Rez-de-chaussée



1er Etage

Annexe – Ordre de mission / Assurance / Attestation sur l'honneur

Attestation sur l'honneur / Certification / Assurance

ATTESTATION SUR L'HONNEUR réalisée pour le dossier n°**24781SCI TIJULAU** relatif à l'immeuble bâti visité situé au :
12 Chemin des ouches - 85400 LAIROUX.

Je soussigné, **PERAUDEAU David**, technicien diagnostiqueur pour la société **SARL AFDIA** atteste sur l'honneur être en situation régulière au regard de l'article L.271-6 du Code de la Construction, à savoir :

- Disposer des compétences requises pour effectuer les états, constats et diagnostics composant le dossier, ainsi qu'en atteste mes certifications de compétences :

Prestations	Nom du diagnostiqueur	Entreprise de certification	N° Certification	Echéance certif
Amiante	PERAUDEAU David	WE.CERT	C2023-SE01-003	06/02/2030 (Date d'obtention : 07/02/2023)
DPE	PERAUDEAU David	WE.CERT	C2023-SE01-003	06/02/2030 (Date d'obtention : 07/02/2023)
Electricité	PERAUDEAU David	WE.CERT	C2023-SE01-003	06/02/2030 (Date d'obtention : 07/02/2023)
Gaz	PERAUDEAU David	WE.CERT	C2023-SE01-003	06/02/2030 (Date d'obtention : 07/02/2023)
Plomb	PERAUDEAU David	WE.CERT	C2023-SE01-003	06/02/2030 (Date d'obtention : 07/02/2023)
Termites	PERAUDEAU David	WE.CERT	C2023-SE01-003	06/02/2030 (Date d'obtention : 07/02/2023)

- Avoir souscrit à une assurance (**AXA n° 10257404804 valable jusqu'au 01/08/2023**) permettant de couvrir les conséquences d'un engagement de ma responsabilité en raison de mes interventions.
- N'avoir aucun lien de nature à porter atteinte à mon impartialité et à mon indépendance ni avec le propriétaire ou son mandataire, ni avec une entreprise pouvant réaliser des travaux sur les ouvrages, installations ou équipements pour lesquels il m'est demandé d'établir les états, constats et diagnostics composant le dossier.
- Disposer d'une organisation et des moyens (en matériel et en personnel) appropriés pour effectuer les états, constats et diagnostics composant le dossier.

Fait à **LAIROUX**, le **03/04/2023**

Signature de l'opérateur de diagnostics :

AFDIA Sarl

**Diagnostiqueur Immobilier
PERAUDEAU David**

Article L271-6 du Code de la Construction et de l'habitation

« Les documents prévus aux 1° à 4° et au 6° de l'article L. 271-4 sont établis par une personne présentant des garanties de compétence et disposant d'une organisation et de moyens appropriés. Cette personne est tenue de souscrire une assurance permettant de couvrir les conséquences d'un engagement de sa responsabilité en raison de ses interventions. Elle ne doit avoir aucun lien de nature à porter atteinte à son impartialité et à son indépendance ni avec le propriétaire ou son mandataire qui fait appel à elle, ni avec une entreprise pouvant réaliser des travaux sur les ouvrages, installations ou équipements pour lesquels il lui est demandé d'établir l'un des documents mentionnés au premier alinéa. Un décret en Conseil d'Etat définit les conditions et modalités d'application du présent article. »

Article L271-3 du Code de la Construction et de l'habitation

« Lorsque le propriétaire charge une personne d'établir un dossier de diagnostic technique, celle-ci lui remet un document par lequel elle atteste sur l'honneur qu'elle est en situation régulière au regard des articles L.271-6 et qu'elle dispose des moyens en matériel et en personnel nécessaires à l'établissement des états, constats et diagnostics composant le dossier. »

Votre Assurance

► RCE PRESTATAIRES

Assurance et Banque



ATTESTATION

AGENT

M GREGOIRE ARNAUD

CENTRE COMMERCIAL ATLANT VIE

AV ATLANT VIE

BELLEVILLE SUR VIE

85170 BELLEVIGNY

Tél : 0251410303

Email : AGENCE.ARNAUDGREGOIRE@AXA.FR

Portefeuille : 0085040144

SARL AFDIA

1 ZONE ARTISANALE DE BOURGNE

85170 LES LUCS SUR BOULOGNE FR

Vos références :

Contrat n° 10257404804

Client n° 3779434304

AXA France IARD, atteste que :

SARL AFDIA

1 ZONE ARTISANALE DE BOURGNE

85170 LES LUCS SUR BOULOGNE

est titulaire d'un contrat d'assurance **N° 10257404804** ayant pris effet le **03/11/2022** et garantissant les conséquences pécuniaires de la responsabilité civile pouvant leur incomber du fait de l'exercice des activités suivantes :

A titre principal :

1. Diagnostics réglementés relevant du Dossier de Diagnostic Technique :

- ▮ Le constat de risque d'exposition au plomb prévu aux articles L. 1334-5 et L. 1334-6 du Code de la Santé Publique;
- ▮ L'état mentionnant la présence ou l'absence de matériaux ou produits contenant de l'amiante prévu à l'article L. 1334-13 du Code de la Santé Publique ;
- ▮ L'état relatif à la présence de termites dans le bâtiment prévu à l'article L. 133-6 du Code de la Construction et de l'habitation ;
- ▮ L'état de l'installation intérieure de gaz prévu à l'article L. 134-6 du Code de la Construction et de l'habitation ;
- ▮ L'état des servitudes risques et d'information sur les sols (ESRIS) prévu à l'article L125-5 du Code de l'environnement dans les zones mentionnées au même article ;
- ▮ Le diagnostic de performance énergétique prévu à l'article L. 134-1 du Code de la Construction et de l'habitation;
- ▮ L'état de l'installation intérieure d'électricité prévu à l'article L. 134-7 du Code de la Construction et de l'habitation;
- ▮ L'information sur la présence d'un risque de mэрule prévu à l'article L133-9 du code de la Construction et de l'habitation.

A titre accessoire :

2. Autres Diagnostics

AXA France IARD SA

Société anonyme au capital de 214 799 030 Euros

Siège social : 313, Terrasses de l'Arche - 92727 Nanterre Cedex 722 057 460 R.C.S. Nanterre

Entreprise régie par le Code des assurances - TVA Intracommunautaire n° FR 14 722 057 460

Opérations d'assurances exonérées de TVA - art. 261-C CGI - sauf pour les garanties portées par AXA Assistance

1/2

- || Repérage Amiante avant travaux, avant démolition, Dossier Technique Amiante (Art R 1334-25 du Code de la Santé Publique) ;
- || Mesurage loi Carrez et Loi Boutin (Art 46 de la Loi n° 65-557 du 10 juillet 1965, Article 4-1 (1) et 4-23 du décret n° 67-223 du 17 mars 1967, Art. 78 de la Loi n°2009-323 du 25 mars 2009) ;
- || Diagnostic état parasitaire relatif à la présence d'insectes xylophages, à larves, nidificateurs et de champignons lignivores
- || L'état des installations d'assainissement collectif et non collectif (avec inspection de canalisation par passage de caméra)
- || Etat des lieux locatifs
- || Perméabilité à l'air de l'enveloppe NF EN ISO 9972.
- || Contrôle de conformité thermique dans le cadre de la RT2012 et réalisation de l'attestation de conformité.
- || Descriptif de l'état d'un bien immobilier destiné à l'affectation d'un Prêt à Taux Zéro Plus, Conformité aux normes de Surfaces et d'Habitabilité, PTZ (prêt à taux zéro) et prêts conventionnés
- || Dossier Technique Global (DTG)
- || Réalisation d'audit énergétique.
- || Contrôle de conformité thermique dans le cadre de la RE2020 et réalisation de l'attestation de conformité.
- || Contrôle VMC RE 2020 et édition d'un rapport sans préconisation.

3. Autres Activités :

|| DEMARCHE QUALITE DE PERMEABILITE A L'AIR SUIVANT L'ANNEXE 7 RT 2012. CETTE DEMARCHE CONSISTE A ACCOMPAGNER LE CONSTRUCTEUR DANS LA MISE EN PLACE DE SA DEMARCHE "PERMEABILITE A L'AIR" LIEE A L'ANNEXE 7 DE LA RT 2012 ET A REALISER LE NOMBRE DE TESTS DE PERMEABILITE POUR PERMETTRE LA VALIDATION DE LA VALEUR DE PERMEABILITE A L'AIR. L'ASSURE DECLARE ETUDIER LES DOSSIERS UNIQUEMENT SUR UN PLAN ADMINISTRATIF ET REDACTIONNEL **SANS PRECONISATION TECHNIQUE.**

|| **MESURES** AERAUQUES PERMEABILITE A L'AIR DES SYSTEMES DE VENTILATION INTERIEURE DES BATIMENTS, **HORS CERTIFICATION, HORS PRECONISATION TECHNIQUE ET HORS PRESTATIONS POUVANT ENGAGER LA RC DECENNALE DE L'ASSURE.**

|| délivrance des attestations de prise en compte de la réglementation thermique et de réalisation d'une étude de faisabilité relative aux approvisionnements en énergie pour les bâtiments neufs ou les parties nouvelles de bâtiments telle que visée par les articles R111-20 et suivants du code de la construction et l'arrêté du 11/10/11. Cette mission spécifique EST accessoire à l'activité garantie

La présente attestation ne peut engager l'Assureur au-delà des limites et conditions du contrat auquel elle se réfère.

La présente attestation est valable pour la période du **03/11/2022** au **01/08/2023** sous réserve des possibilités de suspension ou de résiliation en cours d'année d'assurance pour les cas prévus par le Code des Assurances ou le contrat.

Fait à BELLEVIGNY le 22 novembre 2022
Pour la société :



AXA France IARD SA

Société anonyme au capital de 214 799 030 Euros
Siège social : 313, Terrasses de l'Arche - 92727 Nanterre Cedex 722 057 460 R.C.S. Nanterre
Entreprise régie par le Code des assurances - TVA Intracommunautaire n° FR 14 722 057 460
Opérations d'assurances exonérées de TVA - art. 261-C CGI - sauf pour les garanties portées par AXA Assistance

2/2



WE-CERT CERTIFICAT DE COMPETENCES DIAGNOSTIQUEUR IMMOBILIER

«Version 01»

Décerné à : **PERAUDEAU David**

Sous le numéro : **C2023-SE01-003**

Domaine (S) concerné (S)	VALIDITE
DIAGNOSTIC DE PERFORMANCE ENERGETIQUE (SANS MENTION)	Du 07/02/2023 Au 06/02/2030
DIAGNOSTIC DE PERFORMANCE ENERGETIQUE (MENTION)	Du 07/02/2023 Au 06/02/2030
DIAGNOSTIC DE L'ETAT DES INSTALLATIONS INTERIEURES DE GAZ	Du 07/02/2023 Au 06/02/2030
DIAGNOSTIC DE L'ETAT DES INSTALLATIONS ELECTRIQUES DES IMMEUBLES A USAGE D'HABITATION	Du 07/02/2023 Au 06/02/2030
DIAGNOSTIC CONSTAT DES RISQUES D'EXPOSITION AU PLOMB	Du 07/02/2023 Au 06/02/2030
DIAGNOSTIC DE REPERAGE DES MATERIAUX ET PRODUITS CONTENANT DE L'AMIANTE DANS LES IMMEUBLES BATIS (SANS MENTION)	Du 07/02/2023 Au 06/02/2030
DIAGNOSTIC DE REPERAGE DES MATERIAUX ET PRODUITS CONTENANT DE L'AMIANTE DANS LES IMMEUBLES BATIS (MENTION)	Du 07/02/2023 Au 06/02/2030
DIAGNOSTIC ETAT DU BATIMENT RELATIF A LA PRESENCE DE TERMITES (METROPOLE)	Du 07/02/2023 Au 06/02/2030
DIAGNOSTIC ETAT DU BATIMENT RELATIF A LA PRESENCE DE TERMITES (DROM-COM)	X

Les compétences répondent aux exigences définies en vertu du code de la construction et de l'habitation (art. L.271-4 et suivants, R.271-1 et suivants ainsi que leurs arrêtés d'application*) pour les diagnostics réglementaires. La preuve de conformité a été apportée par l'évaluation certification. Ce certificat est valable à condition que les résultats des divers audits de surveillance soient pleinement satisfaisants.

* Arrêté du 24 décembre 2021 définissant les critères de certification des opérateurs de diagnostic technique et des organismes de formation et d'accréditation des organismes de certification.

Délivré à Thionville, le 07/02/2023
Par WE-CERT
Mme. Julie HOFFMANN - Responsable de certification



WE-CERT "Qualité Compétences" - 16 rue de Villars, 57100 THIONVILLE
Tél : 03 72 52 02 45 - mail : admin@qualitcompetences.com
SAS au capital de 7500 Euros - RCS de Thionville - Code APE / NAF : 7120B N°SIRET 80851995600021

Etat des Risques et Pollutions

En application des articles L125-5 à 7 et R125-26 du code de l'environnement.



Référence : 24781SCI TIJULAU
Mode EDITION***
Réalisé par Valentin ROCHETEAU
Pour le compte de AFDIA

Date de réalisation : 6 avril 2023 (Valable 6 mois)
Selon les informations mises à disposition par arrêté préfectoral :
N° 19-DDTM85-759 du 26 décembre 2019.

REFERENCES DU BIEN

Adresse du bien
12 Chem. des Ouches
85400 Lairoux

Référence(s) cadastrale(s):
0A1861

ERP établi selon les parcelles localisées au cadastre.

Bailleur
SCI TIJULAU



SYNTHESES

A ce jour, la commune est soumise à l'obligation d'Information Acquéreur Locataire (IAL). Une déclaration de sinistre indemnisé est nécessaire.

Etat des Risques et Pollutions (ERP)						
Votre commune				Votre immeuble		
Type	Nature du risque	Etat de la procédure	Date	Concerné	Travaux	Réf.
PPRn	Inondation	approuvé	29/07/2016	non	non	p.3
Zonage de sismicité : 3 - Modérée ⁽¹⁾				oui	-	-
Zonage du potentiel radon : 1 - Faible ⁽²⁾				non	-	-
Commune non concernée par la démarche d'étude du risque lié au recul du trait de côte.						

Etat des risques approfondi (Attestation Argiles / ENSA / ERPS)	Concerné	Détails
Plan d'Exposition au Bruit ⁽³⁾	Non	-
Basias, Basol, Icpé	Non	0 site* à - de 500 mètres

*ce chiffre ne comprend pas les sites non localisés de la commune.








(1) Zonage sismique de la France d'après l'annexe des articles R563-1 à 8 du Code de l'Environnement modifiés par les Décrets n°2010-1254 et n°2010-1255 du 22 octobre 2010 ainsi que par l'Arrêté du 22 octobre 2010 (nouvelles règles de construction parasismique - EUROCODE 8).

(2) Situation de l'immeuble au regard des zones à potentiel radon du territoire français définies à l'article R. 1333-29 du code de la santé publique modifié par le Décret n°2018-434 du 4 juin 2018, délimitées par l'Arrêté interministériel du 27 juin 2018.

(3) Information cartographique consultable en mairie et en ligne à l'adresse suivante : <https://www.geoportail.gouv.fr/donnees/plan-dexposition-au-bruit-peb>

Attention, les informations contenues dans le second tableau de synthèse ci-dessus sont données à titre informatif. Pour plus de détails vous pouvez commander un Etat des risques approfondi.

Attention, les informations contenues dans ce tableau de synthèse sont données à titre informatif et ne sont pas détaillées dans ce document.

Etat des risques complémentaires (Géorisques)			
Risques		Concerné	Détails
 Inondation	TRI : Territoire à Risque important d'Inondation	Non	-
	AZI : Atlas des Zones Inondables	Oui	Présence d'un AZI sur la commune sans plus d'informations sur l'exposition du bien.
	PAPI : Programmes d'actions de Prévention des Inondations	Oui	Présence d'un PAPI sur la commune sans plus d'informations sur l'exposition du bien.
	Remontées de nappes	Non	-
 Installation nucléaire		Non	-
 Mouvement de terrain		Non	-
 Pollution des sols, des eaux ou de l'air	BASOL : Sites pollués ou potentiellement pollués	Non	-
	BASIAS : Sites industriels et activités de service	Non	-
	ICPE : Installations industrielles	Non	-
 Cavités souterraines		Non	-
 Canalisation TMD		Non	-
 Retrait / gonflement des argiles		Oui	Le bien se situe dans une zone d'aléa Moyen.

Source des données : <https://www.georisques.gouv.fr/>

*** En mode EDITION, l'utilisateur est responsable de la localisation et de la détermination de l'exposition aux risques.

L'édition et la diffusion de ce document implique l'acceptation des Conditions Générales de Vente, disponibles sur le site Internet Preventimmo.

Copyright 2007-2017 Kinaxia. Tous droits réservés. Les noms et marques commerciaux appartiennent à leurs propriétaires respectifs.

KINAXIA - SAS au capital de 165.004,56 euros - Siège social 80 Route des Lucioles - Espaces de Sophia, bâtiment C - 06560 Sophia Antipolis - SIREN : 514 061 738 - RCS GRASSE

SOMMAIRE

Synthèses.....	1
Imprimé officiel.....	4
Localisation sur cartographie des risques	5
Déclaration de sinistres indemnisés.....	6
Prescriptions de travaux, Documents de référence, Conclusions.....	7
Annexes.....	8

*** En mode EDITION, l'utilisateur est responsable de la localisation et de la détermination de l'exposition aux risques.

L'édition et la diffusion de ce document implique l'acceptation des Conditions Générales de Vente, disponibles sur le site Internet Preventimmo. □

Copyright 2007-2017 Kinaxia. Tous droits réservés. Les noms et marques commerciaux appartiennent à leurs propriétaires respectifs. □

Etat des Risques et Pollutions

aléas naturels, miniers ou technologiques, sismicité, potentiel radon et pollution des sols

en application des articles L.125-5 à 7, R.125-26, R.563-4 et D.563-8-1 du Code de l'environnement et de l'article L.174-5 du nouveau Code minier

1. Cet état, relatif aux obligations, interdictions, servitudes et prescriptions définies vis-à-vis des risques naturels, miniers ou technologiques concernant l'immeuble, est établi sur la base des informations mises à disposition par arrêté préfectoral

n° **19-DDTM85-759** du **26/12/2019**

Situation du bien immobilier (bâti ou non bâti)

Document réalisé le : 06/04/2023

2. Adresse

Parcelle(s) : 0A1861

12 Chem. des Ouches 85400 Lairoux

3. Situation de l'immeuble au regard de plans de prévention des risques naturels [PPRn]

L'immeuble est situé dans le périmètre d'un PPRn

prescrit

oui ☐ non ☒

L'immeuble est situé dans le périmètre d'un PPRn

appliqué par anticipation

oui ☐ non ☒

L'immeuble est situé dans le périmètre d'un PPRn

approuvé

oui ☐ non ☒

Les risques naturels pris en compte sont liés à :

(les risques grisés ne font pas l'objet d'une procédure PPR sur la commune)

Inondation ☐ Crue torrentielle ☐ Remontée de nappe ☐ Submersion marine ☐ Avalanche ☐
Mouvement de terrain ☐ Mvt terrain-Sécheresse ☐ Séisme ☐ Cyclone ☐ Eruption volcanique ☐
Feu de forêt ☐ autre ☐

L'immeuble est concerné par des prescriptions de travaux dans le règlement du ou des PPRn

oui ☐ non ☒

si oui, les travaux prescrits par le règlement du PPR naturel ont été réalisés

oui ☐ non ☐

4. Situation de l'immeuble au regard de plans de prévention des risques miniers [PPRm]

L'immeuble est situé dans le périmètre d'un PPRm

prescrit

oui ☐ non ☒

L'immeuble est situé dans le périmètre d'un PPRm

appliqué par anticipation

oui ☐ non ☒

L'immeuble est situé dans le périmètre d'un PPRm

approuvé

oui ☐ non ☒

Les risques miniers pris en compte sont liés à :

(les risques grisés ne font pas l'objet d'une procédure PPR sur la commune)

Risque miniers ☐ Affaissement ☐ Effondrement ☐ Tassement ☐ Emission de gaz ☐
Pollution des sols ☐ Pollution des eaux ☐ autre ☐

L'immeuble est concerné par des prescriptions de travaux dans le règlement du ou des PPRm

oui ☐ non ☒

si oui, les travaux prescrits par le règlement du PPR miniers ont été réalisés

oui ☐ non ☐

5. Situation de l'immeuble au regard de plans de prévention des risques technologiques [PPRt]

L'immeuble est situé dans le périmètre d'un PPRt

approuvé

oui ☐ non ☒

L'immeuble est situé dans le périmètre d'un PPRt

prescrit

oui ☐ non ☒

Les risques technologiques pris en compte sont liés à :

(les risques grisés ne font pas l'objet d'une procédure PPR sur la commune)

Risque Industriel ☐ Effet thermique ☐ Effet de surpression ☐ Effet toxique ☐ Projection ☐

L'immeuble est situé en secteur d'expropriation ou de délaissement

oui ☐ non ☒

L'immeuble est situé en zone de prescription

oui ☐ non ☒

Si la transaction concerne un logement, les travaux prescrits ont été réalisés

oui ☐ non ☐

Si la transaction ne concerne pas un logement, l'information sur le type de risques auxquels l'immeuble est exposé ainsi que leur gravité, probabilité et cinétique, est jointe à l'acte de vente ou au contrat de location

oui ☐ non ☐

6. Situation de l'immeuble au regard du zonage réglementaire pour la prise en compte de la sismicité

en application des articles R.563-4 et D.563-8-1 du code de l'environnement modifiés par l'Arrêté et les Décrets n°2010-1254 / 2010-1255 du 22 octobre 2010.

L'immeuble est situé dans une commune de sismicité :

Forte Moyenne **Modérée** Faible Très faible
zone 5 ☐ zone 4 ☐ **zone 3** ☒ zone 2 ☐ zone 1 ☐

7. Situation de l'immeuble au regard du zonage réglementaire pour la prise en compte du potentiel radon

en application des articles R125-23 du code de l'environnement et R1333-29 du code de la santé publique, modifiés par le Décret n°2018-434 du 4 juin 2018

L'immeuble se situe dans une Zone à Potentiel Radon :

Significatif Faible avec facteur de transfert Faible
zone 3 ☐ zone 2 ☐ **zone 1** ☒

8. Information relative aux sinistres indemnisés par l'assurance suite à une catastrophe naturelle

L'information est mentionnée dans l'acte authentique constatant la réalisation de la vente

oui ☐ non ☐

9. Situation de l'immeuble au regard de la pollution des sols

L'immeuble est situé dans un Secteur d'Information sur les Sols (SIS)

oui ☐ non ☒

Aucun SIS ne concerne cette commune à ce jour

Parties concernées

Bailleur SCI TIJULAU à le
Locataire à le

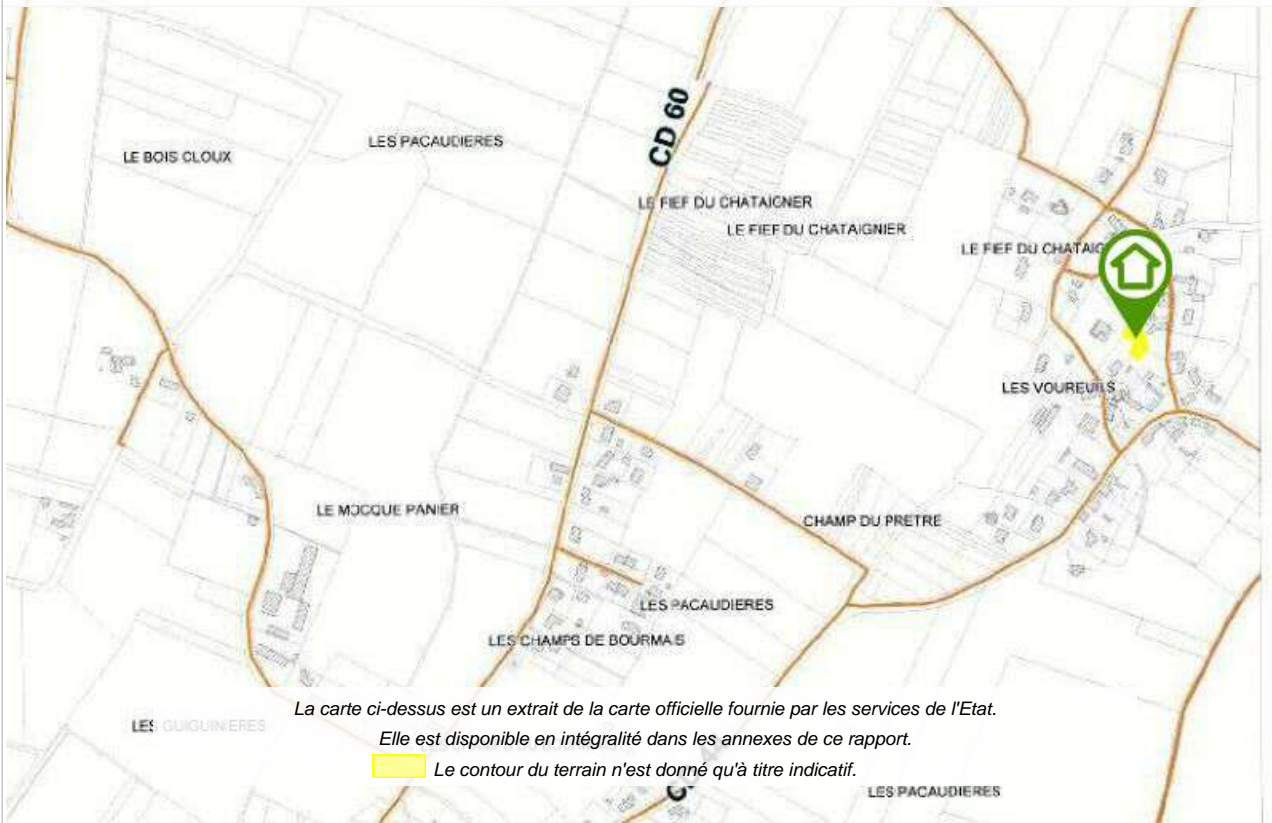
Attention ! S'ils n'impliquent pas d'obligation ou d'interdiction réglementaire particulière, les aléas connus ou prévisibles qui peuvent être signalés dans les divers documents d'information préventive et concerner le bien immobilier, ne sont pas mentionnés par cet état.

Inondation

PPRn Inondation, approuvé le 29/07/2016

Non concerné*

* L'immeuble n'est pas situé dans le périmètre d'une zone à risques



La carte ci-dessus est un extrait de la carte officielle fournie par les services de l'Etat.

Elle est disponible en intégralité dans les annexes de ce rapport.

Le contour du terrain n'est donné qu'à titre indicatif.

*** En mode EDITION, l'utilisateur est responsable de la localisation et de la détermination de l'exposition aux risques.

L'édition et la diffusion de ce document implique l'acceptation des Conditions Générales de Vente, disponibles sur le site Internet Preventimmo. ☐

Copyright 2007-2017 Kinaxia. Tous droits réservés. Les noms et marques commerciaux appartiennent à leurs propriétaires respectifs.

KINAXIA - SAS au capital de 165.004,56 euros - Siège social 80 Route des Lucioles - Espaces de Sophia, bâtiment C - 06560 Sophia Antipolis - SIREN : 514 061 738 - RCS GRASSE



Déclaration de sinistres indemnisés

en application des articles L 125-5 et R125-26 du Code de l'environnement

Si, à votre connaissance, l'immeuble a fait l'objet d'une indemnisation suite à des dommages consécutifs à des événements ayant eu pour conséquence la publication d'un arrêté de catastrophe naturelle, cochez ci-dessous la case correspondante dans la colonne "Indemnisé".

Arrêtés CATNAT sur la commune

Risque	Début	Fin	JO	Indemnisé
Sécheresse et réhydratation - Tassements différentiels	01/01/2017	31/12/2017	20/10/2018	<input type="checkbox"/>
Par une crue (débordement de cours d'eau) - Débordement rapide (torrentiel)	27/02/2010	01/03/2010	02/03/2010	<input type="checkbox"/>
Par submersion marine - Mouvement de terrain				
Sécheresse et réhydratation - Tassements différentiels	01/07/2003	30/09/2003	26/08/2004	<input type="checkbox"/>
Par une crue (débordement de cours d'eau) - Par ruissellement et coulée de boue	25/12/1999	29/12/1999	30/12/1999	<input type="checkbox"/>
Mouvement de terrain				
Par une crue (débordement de cours d'eau) - Par ruissellement et coulée de boue	29/09/1999	30/09/1999	26/02/2000	<input type="checkbox"/>
Par une crue (débordement de cours d'eau) - Par ruissellement et coulée de boue	09/04/1983	10/04/1983	18/05/1983	<input type="checkbox"/>

Pour en savoir plus, chacun peut consulter en préfecture ou en mairie, le dossier départemental sur les risques majeurs, le document d'information communal sur les risques majeurs et, sur internet, le portail dédié à la prévention des risques majeurs : www.prim.net

Préfecture : Roche-sur-Yon - Vendée
Commune : Lairoux

Adresse de l'immeuble :
12 Chem. des Ouches
Parcelle(s) : 0A1861
85400 Lairoux
France

Etabli le : _____

Bailleur : _____

SCI TIJULAU

Locataire : _____

Prescriptions de travaux

Aucune

Documents de référence

Aucun

Conclusions

L'Etat des Risques délivré par AFDIA en date du 06/04/2023 fait apparaître que la commune dans laquelle se trouve le bien fait l'objet d'un arrêté préfectoral n°19-DDTM85-759 en date du 26/12/2019 en matière d'obligation d'Information Acquéreur Locataire sur les Risques Naturels, Miniers et Technologiques.

Selon les informations mises à disposition dans le Dossier Communal d'Information, le BIEN est ainsi concerné par :

- Le risque sismique (niveau 3, sismicité Modérée) et par la réglementation de construction parasismique EUROCODE 8

Sommaire des annexes

> Arrêté Préfectoral n° 19-DDTM85-759 du 26 décembre 2019

> Cartographies :

- Cartographie réglementaire du PPRn Inondation, approuvé le 29/07/2016
- Fiche d'information des acquéreurs et des locataires sur la sismicité
- Cartographie réglementaire de la sismicité

A titre indicatif, ces pièces sont jointes au présent rapport.



PRÉFET DE LA VENDÉE

**ARRETE PREFECTORAL N° 19-DDTM85-759 RELATIF A L'ÉTAT DES RISQUES
NATURELS ET TECHNOLOGIQUES MAJEURS DE BIENS IMMOBILIERS SITUES
SUR LA COMMUNE DE LAIROUX**

**Le Préfet de la Vendée
Chevalier de la Légion d'Honneur
Chevalier de l'Ordre National du Mérite**

VU la loi n°2003-699 du 30 juillet 2003 relative à la prévention des risques technologiques et naturels et à la réparation des dommages ;

VU le code de l'environnement et ses articles L125-2 à L125-7, L562-2, L563-1, R125-10, R125-23 à R125-27 et R563-1 à R563-8 ;

VU le code de la santé publique et ses articles L1333-2 et R1333-29 ;

VU le code général des collectivités territoriales ;

VU le code de la construction et de l'habitation, notamment ses articles L271-4 et L271-5 ;

VU le décret n°2010-146 du 16 février 2010 modifiant le décret n°2004-374 du 29 avril 2004 relatif aux pouvoirs des préfets, à l'organisation et à l'action des services de l'État dans les régions et les départements ;

VU le décret n°2010-1254 du 22 octobre 2010 relatif à la prévention du risque sismique ;

VU le décret n°2010-1255 du 22 octobre 2010 portant délimitation des zones de sismicité du territoire français et modifié par le décret n°2015-5 du 6 janvier 2015 ;

VU l'arrêté interministériel du 27 juin 2018 portant délimitation des zones à potentiel radon du territoire français ;

VU l'arrêté ministériel du 13 juillet 2018 modifiant l'arrêté du 13 octobre 2005 portant définition du modèle d'imprimé pour l'établissement de l'état des risques naturels et technologiques ;

VU l'arrêté préfectoral n°16-DDTM85-363 portant approbation du Plan de Prévention des Risques inondations (PPRi) du Lay Aval en date du 19 juillet 2016 ;

VU l'arrêté préfectoral n°17-DDTM85-225 du 19 mai 2017 relatif à l'état des risques naturels et technologiques majeurs de biens immobiliers situés sur la commune de Lairoux ;

Considérant que l'information des acquéreurs et des locataires de biens immobiliers sur les risques naturels et technologiques majeurs doit faire l'objet d'une mise à jour suite à la publication au journal officiel de la république Française de l'arrêté interministériel du 27 juin 2018 portant délimitation des zones à potentiel radon du territoire français ;

ARRÊTE

ARTICLE 1 : L'arrêté préfectoral n°17-DDTM85-225 du 19 mai 2017 est abrogé et remplacé, en toutes ses dispositions, par le présent arrêté.

ARTICLE 2 :

La commune de LAIROUX est concernée par les risques suivants :

INSEE	NOM	PPR NATUREL PRESCRIT	PPR NATUREL APPROUVE	PPR NATUREL PRESCRIT POUR MODIFICATION OU REVISION	PPR TECHNOLOGIQUE PRESCRIT	PPR TECHNOLOGIQUE APPROUVE	ZONE DE SISMICITE	ZONE A POTENTIEL RADON	SECTEURS D'INFORMATION SUR LES SOLS
85117	LAIROUX		Inondation terrestre				3 (Modéré)	Catégorie I	

Les éléments nécessaires à l'élaboration de l'état des risques pour l'information des acquéreurs et des locataires de biens immobiliers situés sur la commune sont consignés dans le dossier communal d'information annexé au présent arrêté.

Ce dossier communal d'information comprend :

- la liste des arrêtés portant ou ayant porté reconnaissance de l'état de catastrophe naturelle ou technologique sur le territoire de la commune ;
- la fiche communale d'information risques et pollution relative aux aléas naturels, miniers ou technologique, sismicité, potentiel radon et sols pollués ;
- la fiche descriptive sur le risque sismique ;
- la fiche descriptive sur le risque radon ;
- les cartographies du zonage réglementaire du PPRi du Lay Aval sur la commune.

Le dossier communal d'information est librement consultable en Préfecture (www.vendee.pref.gouv.fr/ial), Sous-Préfecture et Mairie concernée.

ARTICLE 3 :

Ces informations sont mises à jour au regard des conditions entraînant l'obligation d'annexer un état des risques naturels et technologiques en application du Code de l'Environnement (article L.125-5).

ARTICLE 4 :

Le présent arrêté sera notifié au maire de LAIROUX et au président de la chambre départementale et des notaires.

Cet arrêté fera l'objet d'un affichage en mairie durant une période minimale d'un mois et fera l'objet d'une mention au Recueil des Actes Administratifs (RAA) de la préfecture de Vendée.

ARTICLE 5 :

Le secrétaire général de la préfecture, le directeur de cabinet du préfet, les chefs de service régionaux et départementaux et le maire de la commune de LAIROUX sont chargés, chacun en ce qui le concerne, de l'application du présent arrêté qui sera publié au recueil des actes administratifs de l'État dans le département.

ARTICLE 6 :

Le présent acte peut être contesté :

– par recours gracieux auprès de l'auteur de l'acte dans les deux mois suivant la notification ou la publication de la décision considérée, le silence gardé par l'administration pendant plus de deux mois sur la demande de recours gracieux emportant décision implicite de rejet qui peut elle-même être déférée au tribunal administratif de Nantes compétent dans un délai de deux mois ;

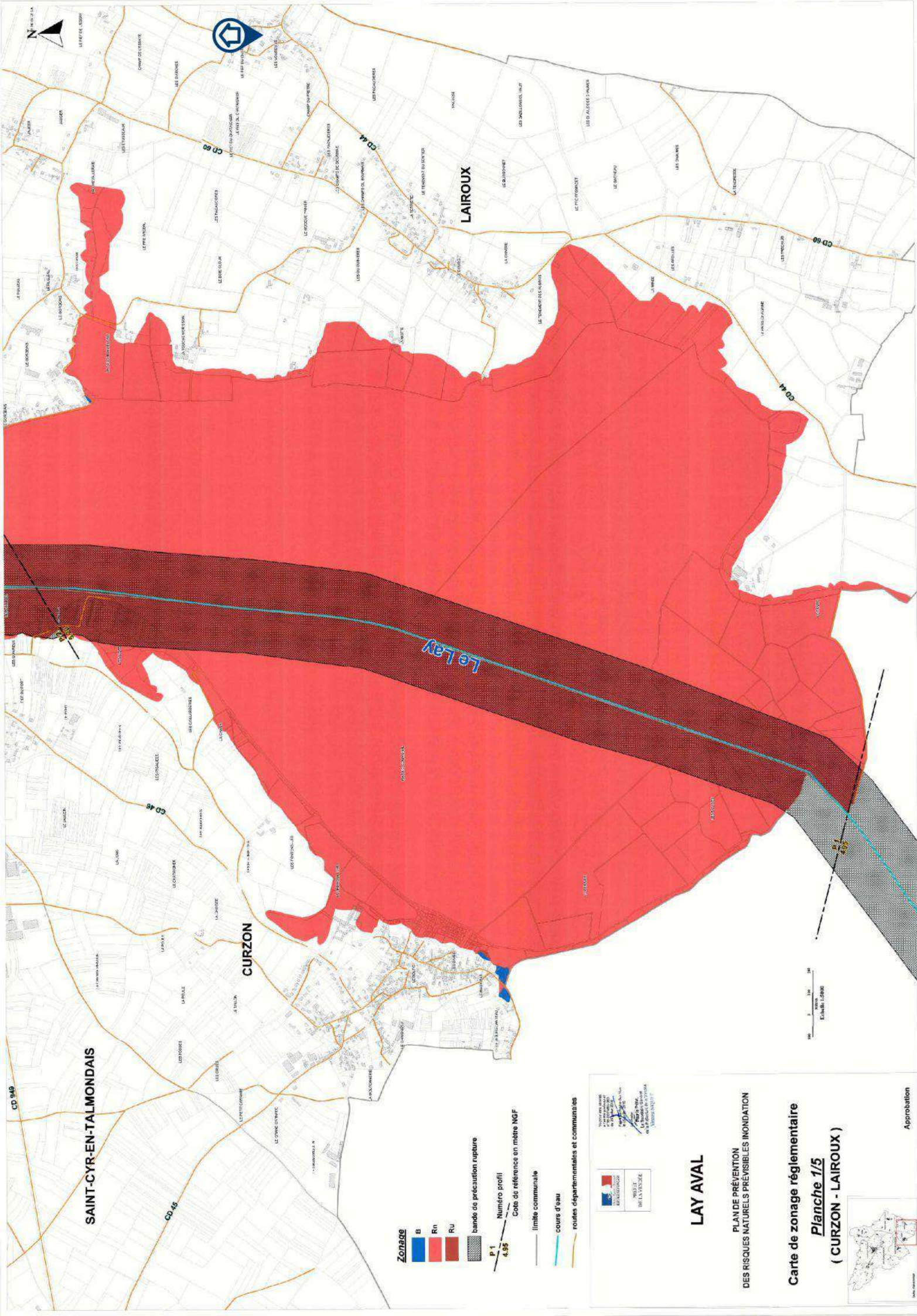
– par recours contentieux auprès du tribunal administratif de Nantes, compétent dans les deux mois suivant la notification ou la publication de la décision considérée, le délai de recours gracieux étant interruptif du délai de recours contentieux.

Fait à La Roche-sur-Yon, le **26 DEC. 2018**

Le Préfet,



Benoît BROCARD



Information des acquéreurs et des locataires sur la sismicité

Lairoux (85400) : En attente de la fiche d'information sismicité fournie par le Ministère de la Transition Écologique et de la Cohésion des Territoires (Direction Générale de la Prévention des Risques).

