

Résumé de l'expertise

N° 28034-RAHAL






Cette page de synthèse ne peut être utilisée indépendamment du rapport d'expertise complet.



Désignation du ou des bâtiments

Localisation du ou des bâtiments :

Adresse : **6 Chemin de la motte aux dames**
Commune : **85450 CHAMPAGNÉ-LES-MARAIS**

	Prestations	Conclusion
	DPE	<div> <div>346 kWh/m²/an</div> <div>11 kg CO₂/m²/an</div> <div>F</div> </div> <p>Estimation des coûts annuels : entre 2 360 € et 3 230 € par an Prix moyens des énergies indexés au 1er janvier 2021 Numéro enregistrement DPE (ADEME) : 2385E3188067I</p>
	Amiante	Dans le cadre de la mission, il a été repéré des matériaux et produits contenant de l'amiante.
	Etat Terme/Parasitaire	Il n'a pas été repéré d'indice d'infestation de termites.
	Électricité	L'installation intérieure d'électricité comporte une ou des anomalies pour laquelle ou lesquelles il est vivement recommandé d'agir afin d'éliminer les dangers qu'elle(s) présente(nt).
	Etat des Risques et Pollutions	Cf rapports

• NOS PRESTATIONS

Diagnostics immobiliers

DPE, Amiante, Termites, Plomb, Electricité, Gaz, Mesurage, Assainissement...



Pack RT 2012

Test d'étanchéité, DPE Neuf, Attestation de fin de chantier



Etats des Lieux

Entrant et Sortant, visite conseil...



Passage Caméra

Inspection de canalisation par caméra, Détection par localisateur...



• UN VERITABLE SERVICE

- Ouvert du **Lundi au Vendredi** de 9h à 12h30 et de 13h30 à 18h00
 - **Rapports sous 24h**
 - Rapports transmis par courrier et par mail
 - Nous traitons **vos urgences**
 - **Devis Gratuit** sur simple demande
- Service après-vente** (Commentaires, Explications...)



La Protection :

La protection de la santé humaine est une priorité absolue !

L'Impartialité :

Vous avez à votre disposition des techniciens certifiés, assurés et totalement indépendants et impartiaux.

La Réactivité :

Intervention sous 4 jours et envoi des rapports en moins de 24h00. Elle constitue notre force !

Le Goût du résultat :

Exceller dans notre domaine est notre but. Toutes nos actions sont menées conjointement aux réglementations en cours afin d'arriver à des résultats satisfaisants et concrets.

Enjeux & Solutions :

Nous assurons un suivi technique à la suite de nos interventions.



Chambre des
DIAGNOSTIQUEURS IMMOBILIERS

Attestation sur l'honneur

ATTESTATION SUR L'HONNEUR réalisée pour le dossier n°28034RAHAL relatif à l'immeuble bâti visité situé au : **6 Chemin de la motte aux dames - 85450 CHAMPAGNÉ-LES-MARAIS.**

Je soussigné, **PERAUDEAU David**, technicien diagnostiqueur pour la société **SARL AFDIA** atteste sur l'honneur être en situation régulière au regard de l'article L.271-6 du Code de la Construction, à savoir :

- Disposer des compétences requises pour effectuer les états, constats et diagnostics composant le dossier, ainsi qu'en atteste mes certifications de compétences :

Prestations	Nom du diagnostiqueur	Entreprise de certification	N° Certification	Echéance certif
Amiante	PERAUDEAU David	WE.CERT	C2023-SE01-003	06/02/2030 (Date d'obtention : 07/02/2023)
DPE	PERAUDEAU David	WE.CERT	C2023-SE01-003	06/02/2030 (Date d'obtention : 07/02/2023)
Electricité	PERAUDEAU David	WE.CERT	C2023-SE01-003	06/02/2030 (Date d'obtention : 07/02/2023)
Gaz	PERAUDEAU David	WE.CERT	C2023-SE01-003	06/02/2030 (Date d'obtention : 07/02/2023)
Plomb	PERAUDEAU David	WE.CERT	C2023-SE01-003	06/02/2030 (Date d'obtention : 07/02/2023)
Termites	PERAUDEAU David	WE.CERT	C2023-SE01-003	06/02/2030 (Date d'obtention : 07/02/2023)

- Avoir souscrit à une assurance (**AXA n° 10257404804 valable jusqu'au 01/08/2024**) permettant de couvrir les conséquences d'un engagement de ma responsabilité en raison de mes interventions.
- N'avoir aucun lien de nature à porter atteinte à mon impartialité et à mon indépendance ni avec le propriétaire ou son mandataire, ni avec une entreprise pouvant réaliser des travaux sur les ouvrages, installations ou équipements pour lesquels il m'est demandé d'établir les états, constats et diagnostics composant le dossier.
- Disposer d'une organisation et des moyens (en matériel et en personnel) appropriés pour effectuer les états, constats et diagnostics composant le dossier.

Fait à **CHAMPAGNÉ-LES-MARAIS**, le **25/09/2023**

Signature de l'opérateur de diagnostics :

AFDIA Sarl

Diagnostiqueur Immobilier
PERAUDEAU David

Article L271-6 du Code de la Construction et de l'habitation

« Les documents prévus aux 1° à 4° et au 6° de l'article L. 271-4 sont établis par une personne présentant des garanties de compétence et disposant d'une organisation et de moyens appropriés. Cette personne est tenue de souscrire une assurance permettant de couvrir les conséquences d'un engagement de sa responsabilité en raison de ses interventions. Elle ne doit avoir aucun lien de nature à porter atteinte à son impartialité et à son indépendance ni avec le propriétaire ou son mandataire qui fait appel à elle, ni avec une entreprise pouvant réaliser des travaux sur les ouvrages, installations ou équipements pour lesquels il lui est demandé d'établir l'un des documents mentionnés au premier alinéa. Un décret en Conseil d'Etat définit les conditions et modalités d'application du présent article. »

Article L271-3 du Code de la Construction et de l'Habitation

« Lorsque le propriétaire charge une personne d'établir un dossier de diagnostic technique, celle-ci lui remet un document par lequel elle atteste sur l'honneur qu'elle est en situation régulière au regard des articles L.271-6 et qu'elle dispose des moyens en matériel et en personnel nécessaires à l'établissement des états, constats et diagnostics composant le dossier. »

Votre Assurance

► RCE PRESTATAIRES

Assurance et Banque



ATTESTATION

SARL AFDIA
1 ZONE ARTISANALE DE BOURGNE
85170 LES LUCS SUR BOULOGNE FR

AGENT

M GREGOIRE ARNAUD

CENTRE COMMERCIAL ATLANT VIE

AV ATLANT VIE

BELLEVILLE SUR VIE

85170 BELLEVIGNY

Tél : 0251410303

Email : AGENCE.ARNAUDGREGOIRE@AXA.FR

Portefeuille : 0085040144

Vos références :

Contrat n° 10257404804

Client n° 3779434304

AXA France IARD, atteste que :

**SARL AFDIA
1 ZONE ARTISANALE DE BOURGNE
85170 LES LUCS SUR BOULOGNE**

est titulaire d'un contrat d'assurance **N° 10257404804** ayant pris effet le **03/11/2022** et garantissant les conséquences pécuniaires de la responsabilité civile pouvant leur incomber du fait de l'exercice des activités suivantes :

A titre principal :

1. Diagnostics réglementés relevant du Dossier de Diagnostic Technique :

- Le constat de risque d'exposition au plomb prévu aux articles L. 1334-5 et L. 1334-6 du Code de la Santé Publique;
- L'état mentionnant la présence ou l'absence de matériaux ou produits contenant de l'amiante prévu à l'article L. 1334-13 du Code de la Santé Publique ;
- L'état relatif à la présence de termites dans le bâtiment prévu à l'article L. 133-6 du Code de la Construction et de l'habitation ;
- L'état de l'installation intérieure de gaz prévu à l'article L. 134-6 du Code de la Construction et de l'habitation ;
- L'état des servitudes risques et d'information sur les sols (ESRIS) prévu à l'article L125-5 du Code de l'environnement dans les zones mentionnées au même article ;
- Le diagnostic de performance énergétique prévu à l'article L. 134-1 du Code de la Construction et de l'habitation;
- L'état de l'installation intérieure d'électricité prévu à l'article L. 134-7 du Code de la Construction et de l'habitation;
- L'information sur la présence d'un risque de mэрule prévu à l'article L133-9 du code de la Construction et de l'habitation.

A titre accessoire :

2. Autres Diagnostics

AXA France IARD SA

Société anonyme au capital de 214 799 030 Euros
Siège social : 313, Terrasses de l'Arche - 92727 Nanterre Cedex 722 057 460 R.C.S. Nanterre
Entreprise régie par le Code des assurances - TVA Intracommunautaire n° FR 14 722 057 460
Opérations d'assurances exonérées de TVA - art. 261-C CGI - sauf pour les garanties portées par AXA Assistance

1/2

1D05920021122

- ▮ Repérage Amiante avant travaux, avant démolition, Dossier Technique Amiante (Art R 1334-25 du Code de la Santé Publique) ;
- ▮ Mesurage loi Carrez et Loi Boutin (Art.46 de la Loi n° 65-557 du 10 juillet 1965. Article 4-1 (1) et 4-23 du décret n° 67-223 du 17 mars 1967. Art. 78 de la Loi n°2009-323 du 25 mars 2009) ;
- ▮ Diagnostic état parasitaire relatif à la présence d'insectes xylophages, à larves, nidificateurs et de champignons lignivores
- ▮ L'état des installations d'assainissement collectif et non collectif (avec inspection de canalisation par passage de caméra)
- ▮ Etat des lieux locatifs
- ▮ Perméabilité à l'air de l'enveloppe NF EN ISO 9972.
- ▮ Contrôle de conformité thermique dans le cadre de la RT2012 et réalisation de l'attestation de conformité.
- ▮ Descriptif de l'état d'un bien immobilier destiné à l'affectation d'un Prêt à Taux Zéro Plus, Conformité aux normes de Surfaces et d'Habitabilité, PTZ (prêt à taux zéro) et prêts conventionnés
- ▮ Dossier Technique Global (DTG)
- ▮ Réalisation d'audit énergétique.
- ▮ Contrôle de conformité thermique dans le cadre de la RE2020 et réalisation de l'attestation de conformité.
- ▮ Contrôle VMC RE 2020 et édition d'un rapport sans préconisation.

3. Autres Activités :

▮ DEMARCHE QUALITE DE PERMEABILITE A L'AIR SUIVANT L'ANNEXE 7 RT 2012. CETTE DEMARCHE CONSISTE A ACCOMPAGNER LE CONSTRUCTEUR DANS LA MISE EN PLACE DE SA DEMARCHE "PERMEABILITE A L'AIR" LIEE A L'ANNEXE 7 DE LA RT 2012 ET A REALISER LE NOMBRE DE TESTS DE PERMEABILITE POUR PERMETTRE LA VALIDATION DE LA VALEUR DE PERMEABILITE A L'AIR. L'ASSURE DECLARE ETUDIER LES DOSSIERS UNIQUEMENT SUR UN PLAN ADMINISTRATIF ET REDACTIONNEL **SANS PRECONISATION TECHNIQUE.**

▮ **MESURES AERAULIQUES PERMEABILITE A L'AIR DES SYSTEMES DE VENTILATION INTERIEURE DES BATIMENTS, HORS CERTIFICATION, HORS PRECONISATION TECHNIQUE ET HORS PRESTATIONS POUVANT ENGAGER LA RC DECENNALE DE L'ASSURE.**

▮ délivrance des attestations de prise en compte de la réglementation thermique et de réalisation d'une étude de faisabilité relative aux approvisionnements en énergie pour les bâtiments neufs ou les parties nouvelles de bâtiments telle que visée par les articles R111-20 et suivants du code de la construction et l'arrêté du 11/10/11. Cette mission spécifique EST accessoire à l'activité garantie

La présente attestation ne peut engager l'Assureur au-delà des limites et conditions du contrat auquel elle se réfère.

La présente attestation est valable pour la période du **01/08/2023** au **01/08/2024** sous réserve des possibilités de suspension ou de résiliation en cours d'année d'assurance pour les cas prévus par le Code des Assurances ou le contrat.

Fait à BELLEVIGNY le 22 novembre 2022
Pour la société :



AXA France IARD SA

Société anonyme au capital de 214 799 030 Euros
Siège social : 313, Terrasses de l'Arche - 92727 Nanterre Cedex 722 057 460 R.L.C.S. Nanterre
Entreprise régie par le Code des assurances - TVA Intracommunautaire n° FR 14 722 057 460
Opérations d'assurances exonérées de TVA - art. 261-C CGI - sauf pour les garanties portées par AXA Assistance

2/2

WE-CERT CERTIFICAT DE COMPETENCES DIAGNOSTIQUEUR IMMOBILIER

«Version 01»

Décerné à : **PERAUDEAU David**

Sous le numéro : **C2023-SE01-003**

Domaine (S) concerné (S)	VALIDITE
DIAGNOSTIC DE PERFORMANCE ENERGETIQUE (SANS MENTION)	Du 07/02/2023 Au 06/02/2030
DIAGNOSTIC DE PERFORMANCE ENERGETIQUE (MENTION)	Du 07/02/2023 Au 06/02/2030
DIAGNOSTIC DE L'ÉTAT DES INSTALLATIONS INTERIEURES DE GAZ	Du 07/02/2023 Au 06/02/2030
DIAGNOSTIC DE L'ÉTAT DES INSTALLATIONS ELECTRIQUES DES IMMEUBLES A USAGE D'HABITATION	Du 07/02/2023 Au 06/02/2030
DIAGNOSTIC CONSTAT DES RISQUES D'EXPOSITION AU PLOMB	Du 07/02/2023 Au 06/02/2030
DIAGNOSTIC DE REPERAGE DES MATERIAUX ET PRODUITS CONTENANT DE L'AMIANTE DANS LES IMMEUBLES BATIS (SANS MENTION)	Du 07/02/2023 Au 06/02/2030
DIAGNOSTIC DE REPERAGE DES MATERIAUX ET PRODUITS CONTENANT DE L'AMIANTE DANS LES IMMEUBLES BATIS (MENTION)	Du 07/02/2023 Au 06/02/2030
DIAGNOSTIC ETAT DU BATIMENT RELATIF A LA PRESENCE DE TERMITES (METROPOLE)	Du 07/02/2023 Au 06/02/2030
DIAGNOSTIC ETAT DU BATIMENT RELATIF A LA PRESENCE DE TERMITES (DROM-COM)	X

Les compétences répondent aux exigences définies en vertu du code de la construction et de l'habitation (art. L.271-4 et suivants, R.271-1 et suivants ainsi que leurs arrêtés d'application*) pour les diagnostics réglementaires. La preuve de conformité a été apportée par l'évaluation certification. Ce certificat est valable à condition que les résultats des divers audits de surveillance soient pleinement satisfaisants.

* Arrêté du 24 décembre 2021 définissant les critères de certification des opérateurs de diagnostic technique et des organismes de formation et d'accréditation des organismes de certification.

Délivré à Thionville, le 07/02/2023
Par WE-CERT
Mme. Julie HOFFMANN - Responsable de certification



WE-CERT "Qualit'compétences" - 16 rue de Villars, 57100 THIONVILLE
Tél : 03 72 52 02 45 - mail : admin@qualit-compétences.com
SAS au capital de 7500 Euros - RCS de Thionville - Code APE / NAF, 7120B N°SIRET 88851995600021

DPE Diagnostic de performance énergétique (logement)

N°ADEME : [2385E31880671](#)

Etabli le : 25/09/2023

Valable jusqu'au : 24/09/2033

Ce document vous permet de savoir si votre logement est économe en énergie et préserve le climat. Il vous donne également des pistes pour améliorer ses performances et réduire vos factures. Pour en savoir plus : <https://www.ecologie.gouv.fr/diagnostic-performance-energetique-dpe>

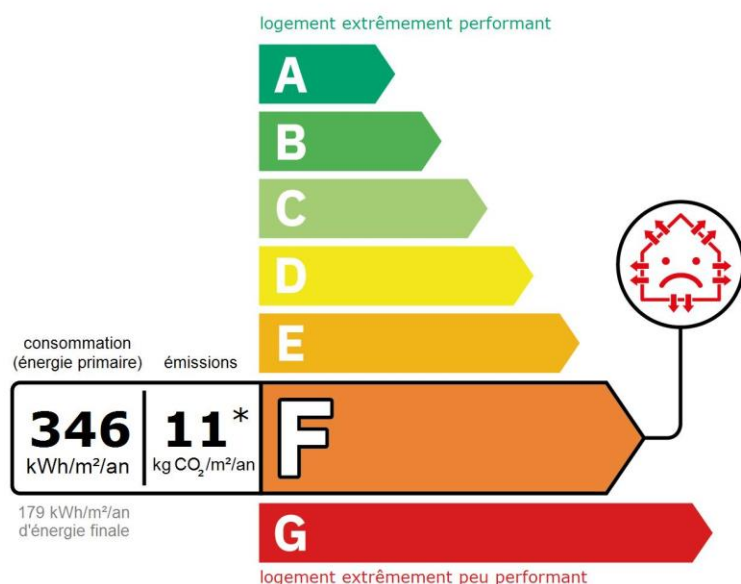


Adresse : **6 Chemin de la motte aux dames**
85450 CHAMPAGNÉ-LES-MARAIS

Type de bien : Maison Individuelle
Année de construction : 1974
Surface habitable : **123,66 m²**

Propriétaire : Madame RAHAL
Adresse : 6 Chemin de la motte aux dames 85450 Champagné-les-Marais

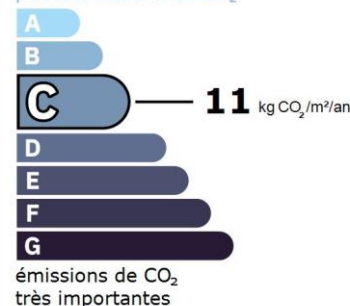
Performance énergétique et climatique



Le niveau de consommation énergétique dépend de l'isolation du logement et de la performance des équipements.
Pour l'améliorer, voir pages 4 à 6

* Dont émissions de gaz à effet de serre

peu d'émissions de CO₂



Ce logement émet 1 401 kg de CO₂ par an, soit l'équivalent de 7 261 km parcourus en voiture.
Le niveau d'émissions dépend principalement des types d'énergies utilisées (bois, électricité, gaz, fioul, etc.)

Estimation des coûts annuels d'énergie du logement

Les coûts sont estimés en fonction des caractéristiques de votre logement et pour une utilisation standard sur 5 usages (chauffage, eau chaude sanitaire, climatisation, éclairage, auxiliaires) voir p.3 pour voir les détails par poste.



entre **2 360 €** et **3 240 €** par an

Prix moyens des énergies indexés au 1er janvier 2021 (abonnements compris)

Comment réduire ma facture d'énergie ? Voir p. 3

Informations diagnostiqueur

SARL AFDIA
1, ZA de Bourgneuf
85170 LES LUCS-SUR-BOULOGNE
tel : 02.51.46.58.19

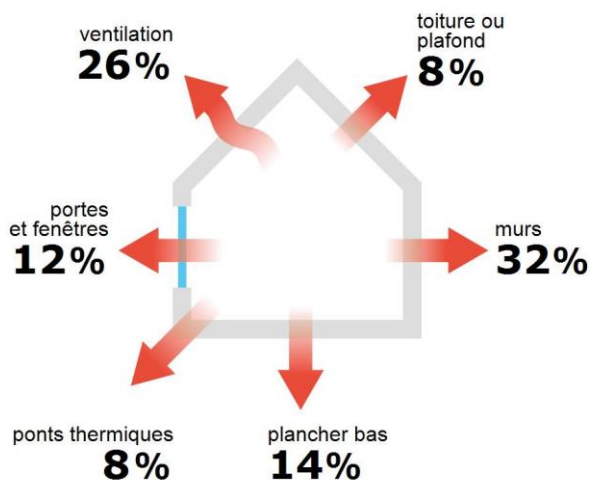
Diagnosticteur : PERAUDEAU David
Email : contact@afdia.com
N° de certification : C2023-SE01-003
Organisme de certification : WE.CERT



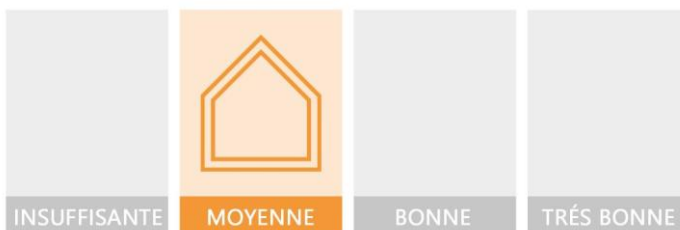
AFDIA Sarl
Diagnosticteur Immobilier
PERAUDEAU David

À l'attention du propriétaire du bien au moment de la réalisation du DPE : Dans le cadre du Règlement général sur la protection des données (RGPD), l'Ademe vous informe que vos données personnelles (Nom-Prénom-Adresse) sont stockées dans la base de données de l'observatoire DPE à des fins de contrôles ou en cas de contestations ou de procédures judiciaires. Ces données sont stockées jusqu'à la date de fin de validité du DPE. Vous disposez d'un droit d'accès, de rectification, de portabilité, d'effacement ou une limitation du traitement de ces données. Si vous souhaitez faire valoir votre droit, veuillez nous contacter à l'adresse mail indiquée à la page «Contacts» de l'Observatoire DPE (<https://observatoire-dpe.ademe.fr/>).

Schéma des déperditions de chaleur



Performance de l'isolation




Système de ventilation en place



VMC SF Auto réglable de 1982 à 2000

Confort d'été (hors climatisation)*



Les caractéristiques de votre logement améliorant le confort d'été :



logement traversant



fenêtres équipées de volets extérieurs



toiture isolée

Production d'énergies renouvelables

équipement(s) présent(s) dans ce logement :



chauffage au bois



D'autres solutions d'énergies renouvelables existent :



pompe à chaleur



chauffe-eau thermodynamique



panneaux solaires photovoltaïques



panneaux solaires thermiques


















géothermie



réseau de chaleur ou de froid vertueux

*Le niveau de confort d'été présenté ici s'appuie uniquement sur les caractéristiques de votre logement (la localisation n'est pas prise en compte).

Montants et consommations annuels d'énergie

Usage		Consommation d'énergie (en kWh énergie primaire)	Frais annuels d'énergie (fourchette d'estimation*)	Répartition des dépenses
 chauffage	 Electrique	29 669 (12 900 é.f.)	entre 1 790 € et 2 430 €	
	 Bois	6 275 (6 275 é.f.)	entre 170 € et 240 €	
 eau chaude	 Electrique	4 996 (2 172 é.f.)	entre 300 € et 410 €	
 refroidissement				
 éclairage	 Electrique	549 (239 é.f.)	entre 30 € et 50 €	
 auxiliaires	 Electrique	1 310 (569 é.f.)	entre 70 € et 110 €	
énergie totale pour les usages recensés :		42 798 kWh (22 155 kWh é.f.)	entre 2 360 € et 3 240 € par an	

Pour rester dans cette fourchette d'estimation, voir les recommandations d'usage ci-dessous

Conventionnellement, ces chiffres sont donnés pour une température de chauffage de 19° réduite à 16°C la nuit ou en cas d'absence du domicile, une climatisation réglée à 28° (si présence de clim), et une consommation d'eau chaude de 121ℓ par jour.

é.f. → énergie finale


Prix moyens des énergies indexés au 1er janvier 2021 (abonnements compris)

▲ Seules les consommations d'énergie nécessaires au chauffage, à la climatisation, à la production d'eau chaude sanitaire, à l'éclairage et aux auxiliaires (ventilateurs, pompes) sont prises en compte dans cette estimation. Les consommations liées aux autres usages (électroménager, appareils électroniques...) ne sont pas comptabilisées.

▲ Les factures réelles dépendront de nombreux facteurs : prix des énergies, météo de l'année (hiver froid ou doux...), nombre de personnes dans le logement et habitudes de vie, entretien des équipements...

Recommandations d'usage pour votre logement

Quelques gestes simples pour maîtriser votre facture d'énergie :



Température recommandée en hiver → 19°C

Chauffer à 19°C plutôt que 21°C, c'est -20% sur votre facture **soit -588€ par an**

Astuces

- Diminuez le chauffage quand vous n'êtes pas là.
- Chauffez les chambres à 17° la nuit.



Si climatisation, température recommandée en été → 28°C

Astuces

- Fermez les fenêtres et volets la journée quand il fait chaud.
- Aérez votre logement la nuit.



Consommation recommandée → 121ℓ/jour d'eau chaude à 40°C

Estimation faite par rapport à la surface de votre logement (2-3 personnes). Une douche de 5 minute = environ 40ℓ

49ℓ consommés en moins par jour, c'est -22% sur votre facture **soit -98€ par an**

Astuces





- Installez des mousseurs d'eau sur les robinets et un pommeau à faible débit sur la douche.
- Réduisez la durée des douches.








En savoir plus sur les bons réflexes d'économie d'énergie : france-renov.gouv.fr

Voir en annexe le descriptif détaillé du logement et de ses équipements

Vue d'ensemble du logement






	description	isolation
 Murs	Mur en blocs de béton creux d'épaisseur ≤ 20 cm avec un doublage rapporté avec isolation intérieure (8 cm) donnant sur l'extérieur / Mur en blocs de béton creux d'épaisseur ≤ 20 cm avec un doublage rapporté donnant sur l'extérieur / Mur en blocs de béton creux d'épaisseur ≤ 20 cm non isolé donnant sur l'extérieur / Mur en blocs de béton creux d'épaisseur ≤ 20 cm avec un doublage rapporté avec isolation intérieure (8 cm) donnant sur un garage	insuffisante
 Plancher bas	Dalle béton non isolée donnant sur un terre-plein	insuffisante
 Toiture/plafond	Plafond sous solives bois donnant sur un comble faiblement ventilé avec isolation intérieure (30 cm) Plafond structure inconnu (sous combles perdus) non isolé donnant sur un local non chauffé non accessible (Combles inaccessibles, absence de trappe)	très bonne
 Portes et fenêtres	Fenêtres battantes bois, double vitrage avec lame d'air 6 mm et volets battants bois / Portes-fenêtres battantes avec soubassement bois, double vitrage avec lame d'air 6 mm et volets battants bois / Fenêtres battantes bois, double vitrage avec lame d'air 6 mm sans protection solaire / Fenêtres oscillantes bois, en survitrage avec lame d'air 20 mm sans protection solaire / Fenêtres battantes bois, double vitrage avec lame d'air 10 mm et volets battants pvc / Fenêtres battantes pvc, double vitrage avec lame d'air 16 mm et volets battants pvc / Porte(s) bois avec double vitrage	moyenne

Vue d'ensemble des équipements

	description
 Chauffage	Panneau rayonnant électrique NFC, NF** et NF*** avec en appoint un insert installé avant 1990 (système individuel) Radiateur électrique à fluide caloporteur (modélisé comme un radiateur NFC, NF** et NF***) (système individuel) Convecteur électrique NFC, NF** et NF*** (système individuel)
 Eau chaude sanitaire	Ballon électrique à accumulation vertical (catégorie B ou 2 étoiles), contenance ballon 200 L
 Climatisation	Néant
 Ventilation	VMC SF Auto réglable de 1982 à 2000
 Pilotage	Sans système d'intermittence

Recommandations de gestion et d'entretien des équipements

Pour maîtriser vos consommations d'énergie, la bonne gestion et l'entretien régulier des équipements de votre logement sont essentiels.

	type d'entretien
 Chauffe-eau	Vérifier la température d'eau du ballon (55°C-60°C) pour éviter le risque de développement de la légionnelle (en dessous de 50°C).
 Eclairage	Eteindre les lumières lorsque personne n'utilise la pièce.
 Isolation	Faire vérifier les isolants et les compléter tous les 20 ans.
 Radiateur	Ne jamais placer un meuble devant un émetteur de chaleur.
 Ventilation	Nettoyage et réglage de l'installation tous les 3 ans par un professionnel. Nettoyer régulièrement les bouches. Veiller à ouvrir les fenêtres de chaque pièce très régulièrement

Recommandations d'amélioration de la performance



Des travaux peuvent vous permettre d'améliorer significativement l'efficacité énergétique de votre logement et ainsi de faire des économies d'énergie, d'améliorer son confort, de le valoriser et de le rendre plus écologique. Le pack ① de travaux vous permet de réaliser les travaux prioritaires, et le pack ② d'aller vers un logement très performant.








Si vous en avez la possibilité, il est plus efficace et rentable de procéder à une rénovation globale de votre logement (voir packs de travaux ① + ② ci-dessous). La rénovation performante par étapes est aussi une alternative possible (réalisation du pack ① avant le pack ②). Faites-vous accompagner par un professionnel compétent (bureau d'études, architecte, entreprise générale de travaux, groupement d'artisans...) pour préciser votre projet et coordonner vos travaux.

1

Les travaux essentiels



Montant estimé : 18100 à 27100€

Lot	Description	Performance recommandée
 Ventilation	Installer une VMC hygroréglable type B et reprise de l'étanchéité à l'air de l'enveloppe	
 Chauffage	Mettre à jour le système d'intermittence / régulation (programmeur, robinets thermostatique, isolation réseau)	
 Eau chaude sanitaire	Mettre en place un système Solaire	
 Plafond	Isolation des plafonds par l'extérieur.	$R > 5 \text{ m}^2 \cdot \text{K/W}$
 Mur	Isolation des murs par l'extérieur. Si un ravalement de façade est prévu, effectuer une isolation par l'extérieur avec des retours d'isolants au niveau des tableaux des baies quand cela est possible. ⚠ Travaux pouvant nécessiter une autorisation d'urbanisme	$R > 4,5 \text{ m}^2 \cdot \text{K/W}$

2

Les travaux à envisager

Montant estimé : 19400 à 29200€

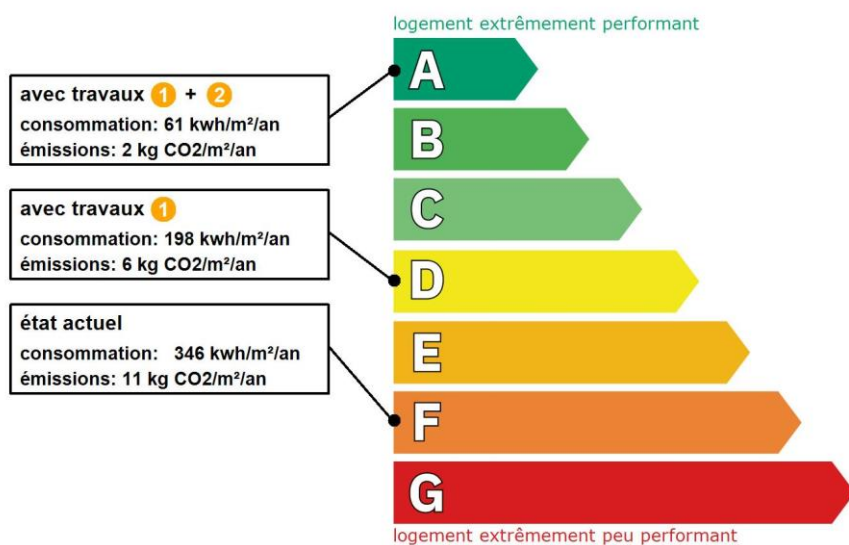
Lot	Description	Performance recommandée
 Chauffage	Remplacer le système de chauffage par une pompe à chaleur air/air non réversible (la climatisation n'est pas considérée, en cas de mise en place votre étiquette énergie augmentera sensiblement).	SCOP = 4
 Portes et fenêtres	Remplacer les portes par des menuiseries plus performantes. Remplacer les fenêtres par des fenêtres double vitrage à isolation renforcée. ⚠ Travaux pouvant nécessiter une autorisation d'urbanisme	$U_w = 1,3 \text{ W/m}^2 \cdot \text{K}$ $U_w = 1,3 \text{ W/m}^2 \cdot \text{K}, S_w = 0,42$

Commentaires :

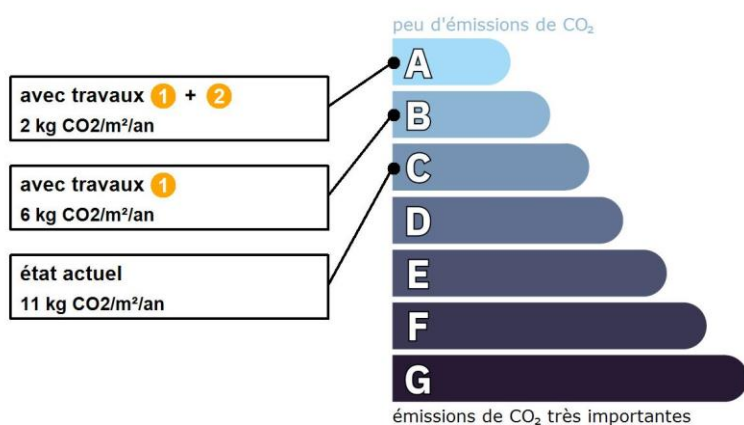
Néant

Recommandations d'amélioration de la performance (suite)

Évolution de la performance après travaux



Dont émissions de gaz à effet de serre



Préparez votre projet !

Contactez le conseiller France Rénov' le plus proche de chez vous, pour des conseils gratuits et indépendants sur vos choix de travaux et d'artisans :

<https://france-renov.gouv.fr/espaces-conseil-fr>

ou 0808 800 700 (prix d'un appel local)

Vous pouvez bénéficier d'aides, de primes et de subventions pour vos travaux :

<https://france-renov.gouv.fr/aides>



Pour répondre à l'urgence climatique et environnementale, la France s'est fixée pour objectif d'ici 2050 de rénover l'ensemble des logements à un haut niveau de performance énergétique.

À court terme, la priorité est donnée à la suppression des énergies fortement émettrices de gaz à effet de serre (fioul, charbon) et à l'éradication des «passoires énergétiques» d'ici 2028.

Fiche technique du logement

Cette fiche liste les caractéristiques techniques du bien diagnostiqué renseignées par le diagnostiqueur pour obtenir les résultats présentés dans ce document. En cas de problème, contactez la personne ayant réalisé ce document ou l'organisme certificateur qui l'a certifiée (diagnostiqueurs.din.developpement-durable.gouv.fr).

Le présent rapport est établi par une personne dont les compétences sont certifiées par :
WE.CERT - 16, Rue de Villars 57100 THIONVILLE (détail sur www.info-certif.fr)

Référence du logiciel validé : LICIEL Diagnostics v4 [Moteur TribuEnergie: 1.4.25.1]

Justificatifs fournis pour établir le DPE :

Référence du DPE : 28034RAHAL

Néant

Date de visite du bien : 25/09/2023

Invariant fiscal du logement : N/A

Référence de la parcelle cadastrale : Section cadastrale : NC, Parcelle(s) n° : NC






Méthode de calcul utilisée pour l'établissement du DPE : 3CL-DPE 2021

Numéro d'immatriculation de la copropriété : N/A

Explications personnalisées sur les éléments pouvant amener à des différences entre les consommations estimées et les consommations réelles :








Les consommations de ce DPE sont calculées pour des conditions d'usage fixées (on considère que les occupants les utilisent suivant des conditions standard), et pour des conditions climatiques moyennes du lieu. Il peut donc apparaître des divergences importantes entre les factures d'énergie que vous payez et la consommation conventionnelle pour plusieurs raisons : suivant la rigueur de l'hiver ou le comportement réellement constaté des occupants, qui peuvent s'écarter fortement de celui choisi dans les conditions standard et également les frais d'énergie qui font intervenir des valeurs qui varient sensiblement dans le temps. Ce DPE utilise des valeurs qui reflètent les prix moyens des énergies que l'Observatoire de l'Énergie constate au niveau national et donc peut s'écarter du prix de votre abonnement. De plus, ce DPE a été réalisé selon une modélisation 3CL (définie par arrêté) qui est sujette à des modifications dans le temps qui peuvent également faire évoluer les résultats.



















































Généralités


















































Donnée d'entrée	Origine de la donnée	Valeur renseignée
Département	 Observé / mesuré	85 Vendée
Altitude	 Donnée en ligne	4 m
Type de bien	 Observé / mesuré	Maison Individuelle
Année de construction	 Estimé	1974
Surface habitable du logement	 Observé / mesuré	123,66 m²
Nombre de niveaux du logement	 Observé / mesuré	1
Hauteur moyenne sous plafond	 Observé / mesuré	2,42 m




















































Enveloppe

Donnée d'entrée	Origine de la donnée	Valeur renseignée
Mur Extérieur 1	Surface du mur	 Observé / mesuré 59,14 m²
	Type de local adjacent	 Observé / mesuré l'extérieur
	Matériau mur	 Observé / mesuré Mur en blocs de béton creux
	Epaisseur mur	 Observé / mesuré ≤ 20 cm
	Isolation	 Observé / mesuré oui
	Epaisseur isolant	 Observé / mesuré 8 cm
	Doublage rapporté avec lame d'air	 Observé / mesuré plus de 15mm, bois, plâtre ou brique
Mur Extérieur 2	Surface du mur	 Observé / mesuré 48,1 m²
	Type de local adjacent	 Observé / mesuré l'extérieur
	Matériau mur	 Observé / mesuré Mur en blocs de béton creux
	Epaisseur mur	 Observé / mesuré ≤ 20 cm
	Isolation	 Observé / mesuré inconnue
	Année de construction/rénovation	 Valeur par défaut 1974
	Doublage rapporté avec lame d'air	 Observé / mesuré moins de 15mm ou inconnu
Mur Extérieur 3	Surface du mur	 Observé / mesuré 0,92 m²
	Type de local adjacent	 Observé / mesuré l'extérieur
	Matériau mur	 Observé / mesuré Mur en blocs de béton creux

	Epaisseur mur		Observé / mesuré	≤ 20 cm
	Isolation		Observé / mesuré	non
Mur sur Garage	Surface du mur		Observé / mesuré	17,96 m²
	Type de local adjacent		Observé / mesuré	un garage
	Surface Aiu		Observé / mesuré	17,96 m²
	Etat isolation des parois Aiu		Observé / mesuré	isolé
	Surface Aue		Observé / mesuré	104,89 m²
	Etat isolation des parois Aue		Observé / mesuré	non isolé
	Matériau mur		Observé / mesuré	Mur en blocs de béton creux
	Epaisseur mur		Observé / mesuré	≤ 20 cm
	Isolation		Observé / mesuré	oui
	Epaisseur isolant		Observé / mesuré	8 cm
	Doublage rapporté avec lame d'air		Observé / mesuré	plus de 15mm, bois, plâtre ou brique
	Surface de plancher bas		Observé / mesuré	124,28 m²
Plancher	Type de local adjacent		Observé / mesuré	un terre-plein
	Etat isolation des parois Aue		Observé / mesuré	non isolé
	Périmètre plancher bâtiment déperditif		Observé / mesuré	52,41 m
	Surface plancher bâtiment déperditif		Observé / mesuré	124,28 m²
	Type de pb		Observé / mesuré	Dalle béton
	Isolation: oui / non / inconnue		Observé / mesuré	non
	Surface de plancher haut		Observé / mesuré	84,45 m²
Plafond 1	Type de local adjacent		Observé / mesuré	un comble faiblement ventilé
	Surface Aiu		Observé / mesuré	84,45 m²
	Surface Aue		Observé / mesuré	105,56 m²
	Etat isolation des parois Aue		Observé / mesuré	non isolé
	Type de ph		Observé / mesuré	Plafond sous solives bois
	Isolation		Observé / mesuré	oui
	Epaisseur isolant		Observé / mesuré	30 cm
Plafond 2	Surface de plancher haut		Observé / mesuré	39,21 m²
	Type de local adjacent		Observé / mesuré	un local non chauffé non accessible
	Type de ph		Observé / mesuré	Plafond structure inconnu (en combles)
	Isolation		Observé / mesuré	oui
	Epaisseur isolant		Observé / mesuré	4,5 cm
Fenêtre 1 Ouest	Surface de baies		Observé / mesuré	1,89 m²
	Placement		Observé / mesuré	Mur Extérieur 1
	Orientation des baies		Observé / mesuré	Ouest
	Inclinaison vitrage		Observé / mesuré	vertical
	Type ouverture		Observé / mesuré	Fenêtres battantes
	Type menuiserie		Observé / mesuré	Bois
	Type de vitrage		Observé / mesuré	double vitrage
	Epaisseur lame air		Observé / mesuré	6 mm
	Présence couche peu émissive		Observé / mesuré	non
	Gaz de remplissage		Observé / mesuré	Air
	Positionnement de la menuiserie		Observé / mesuré	au nu intérieur
	Largeur du dormant menuiserie		Observé / mesuré	Lp: 5 cm
	Type volets		Observé / mesuré	Volets battants bois (tablier < 22mm)
	Type de masques proches		Observé / mesuré	Absence de masque proche
	Type de masques lointains		Observé / mesuré	Absence de masque lointain
Fenêtre 2 Ouest	Surface de baies		Observé / mesuré	1,89 m²
	Placement		Observé / mesuré	Mur Extérieur 1
	Orientation des baies		Observé / mesuré	Ouest

	Inclinaison vitrage	 Observé / mesuré	vertical
	Type ouverture	 Observé / mesuré	Fenêtres battantes
	Type menuiserie	 Observé / mesuré	Bois
	Type de vitrage	 Observé / mesuré	double vitrage
	Epaisseur lame air	 Observé / mesuré	6 mm
	Présence couche peu émissive	 Observé / mesuré	non
	Gaz de remplissage	 Observé / mesuré	Air
	Positionnement de la menuiserie	 Observé / mesuré	au nu intérieur
	Largeur du dormant menuiserie	 Observé / mesuré	Lp: 5 cm
	Type volets	 Observé / mesuré	Volets battants bois (tablier < 22mm)
	Type de masques proches	 Observé / mesuré	Absence de masque proche
	Type de masques lointains	 Observé / mesuré	Absence de masque lointain
Fenêtre 3 Est	Surface de baies	 Observé / mesuré	1,89 m²
	Placement	 Observé / mesuré	Mur Extérieur 1
	Orientation des baies	 Observé / mesuré	Est
	Inclinaison vitrage	 Observé / mesuré	vertical
	Type ouverture	 Observé / mesuré	Fenêtres battantes
	Type menuiserie	 Observé / mesuré	Bois
	Type de vitrage	 Observé / mesuré	double vitrage
	Epaisseur lame air	 Observé / mesuré	6 mm
	Présence couche peu émissive	 Observé / mesuré	non
	Gaz de remplissage	 Observé / mesuré	Air
	Positionnement de la menuiserie	 Observé / mesuré	au nu intérieur
	Largeur du dormant menuiserie	 Observé / mesuré	Lp: 5 cm
	Type volets	 Observé / mesuré	Volets battants bois (tablier < 22mm)
	Type de masques proches	 Observé / mesuré	Absence de masque proche
	Type de masques lointains	 Observé / mesuré	Absence de masque lointain
Fenêtre 4 Est	Surface de baies	 Observé / mesuré	1,89 m²
	Placement	 Observé / mesuré	Mur Extérieur 1
	Orientation des baies	 Observé / mesuré	Est
	Inclinaison vitrage	 Observé / mesuré	vertical
	Type ouverture	 Observé / mesuré	Fenêtres battantes
	Type menuiserie	 Observé / mesuré	Bois
	Type de vitrage	 Observé / mesuré	double vitrage
	Epaisseur lame air	 Observé / mesuré	6 mm
	Présence couche peu émissive	 Observé / mesuré	non
	Gaz de remplissage	 Observé / mesuré	Air
	Positionnement de la menuiserie	 Observé / mesuré	au nu intérieur
	Largeur du dormant menuiserie	 Observé / mesuré	Lp: 5 cm
	Type volets	 Observé / mesuré	Volets battants bois (tablier < 22mm)
	Type de masques proches	 Observé / mesuré	Absence de masque proche
	Type de masques lointains	 Observé / mesuré	Absence de masque lointain
Fenêtre 5 Est	Surface de baies	 Observé / mesuré	0,45 m²
	Placement	 Observé / mesuré	Mur Extérieur 1
	Orientation des baies	 Observé / mesuré	Est
	Inclinaison vitrage	 Observé / mesuré	vertical
	Type ouverture	 Observé / mesuré	Fenêtres battantes
	Type menuiserie	 Observé / mesuré	Bois
	Type de vitrage	 Observé / mesuré	double vitrage
	Epaisseur lame air	 Observé / mesuré	6 mm

Fenêtre 6 Est	Présence couche peu émissive	 Observé / mesuré	non
	Gaz de remplissage	 Observé / mesuré	Air
	Positionnement de la menuiserie	 Observé / mesuré	au nu intérieur
	Largeur du dormant menuiserie	 Observé / mesuré	Lp: 5 cm
	Type volets	 Observé / mesuré	Pas de protection solaire
	Type de masques proches	 Observé / mesuré	Absence de masque proche
	Type de masques lointains	 Observé / mesuré	Absence de masque lointain
	Surface de baies	 Observé / mesuré	0,45 m²
	Placement	 Observé / mesuré	Mur Extérieur 1
	Orientation des baies	 Observé / mesuré	Est
	Inclinaison vitrage	 Observé / mesuré	vertical
	Type ouverture	 Observé / mesuré	Fenêtres battantes
	Type menuiserie	 Observé / mesuré	Bois
	Type de vitrage	 Observé / mesuré	double vitrage
	Epaisseur lame air	 Observé / mesuré	6 mm
Fenêtre 7 Nord	Présence couche peu émissive	 Observé / mesuré	non
	Gaz de remplissage	 Observé / mesuré	Air
	Positionnement de la menuiserie	 Observé / mesuré	au nu intérieur
	Largeur du dormant menuiserie	 Observé / mesuré	Lp: 5 cm
	Type volets	 Observé / mesuré	Pas de protection solaire
	Type de masques proches	 Observé / mesuré	Absence de masque proche
	Type de masques lointains	 Observé / mesuré	Absence de masque lointain
	Surface de baies	 Observé / mesuré	0,45 m²
	Placement	 Observé / mesuré	Mur Extérieur 1
	Orientation des baies	 Observé / mesuré	Nord
	Inclinaison vitrage	 Observé / mesuré	vertical
	Type ouverture	 Observé / mesuré	Fenêtres battantes
	Type menuiserie	 Observé / mesuré	Bois
	Type de vitrage	 Observé / mesuré	double vitrage
	Epaisseur lame air	 Observé / mesuré	6 mm
Fenêtre 8 Nord	Présence couche peu émissive	 Observé / mesuré	non
	Gaz de remplissage	 Observé / mesuré	Air
	Positionnement de la menuiserie	 Observé / mesuré	au nu intérieur
	Largeur du dormant menuiserie	 Observé / mesuré	Lp: 5 cm
	Type volets	 Observé / mesuré	Pas de protection solaire
	Type de masques proches	 Observé / mesuré	Absence de masque proche
	Type de masques lointains	 Observé / mesuré	Absence de masque lointain
	Surface de baies	 Observé / mesuré	0,59 m²
	Placement	 Observé / mesuré	Mur Extérieur 2
	Orientation des baies	 Observé / mesuré	Nord
	Inclinaison vitrage	 Observé / mesuré	vertical
	Type ouverture	 Observé / mesuré	Fenêtres oscillantes
	Type menuiserie	 Observé / mesuré	Bois
	Type de vitrage	 Observé / mesuré	survitrage
	Epaisseur lame air	 Observé / mesuré	20 mm
	Présence couche peu émissive	 Observé / mesuré	non
	Gaz de remplissage	 Observé / mesuré	Air
	Positionnement de la menuiserie	 Observé / mesuré	au nu intérieur
	Largeur du dormant menuiserie	 Observé / mesuré	Lp: 5 cm
	Type volets	Observé / mesuré	Pas de protection solaire

Fenêtre 9 Nord	Type de masques proches	 Observé / mesuré	Absence de masque proche
	Type de masques lointains	 Observé / mesuré	Absence de masque lointain
	Surface de baies	 Observé / mesuré	0,59 m²
	Placement	 Observé / mesuré	Mur Extérieur 2
	Orientation des baies	 Observé / mesuré	Nord
	Inclinaison vitrage	 Observé / mesuré	vertical
	Type ouverture	 Observé / mesuré	Fenêtres oscillantes
	Type menuiserie	 Observé / mesuré	Bois
	Type de vitrage	 Observé / mesuré	survitrage
	Epaisseur lame air	 Observé / mesuré	20 mm
	Présence couche peu émissive	 Observé / mesuré	non
	Gaz de remplissage	 Observé / mesuré	Air
	Positionnement de la menuiserie	 Observé / mesuré	au nu intérieur
	Largeur du dormant menuiserie	 Observé / mesuré	Lp: 5 cm
	Type volets	 Observé / mesuré	Pas de protection solaire
Fenêtre 10 Sud	Type de masques proches	 Observé / mesuré	Absence de masque proche
	Type de masques lointains	 Observé / mesuré	Absence de masque lointain
	Surface de baies	 Observé / mesuré	1,59 m²
	Placement	 Observé / mesuré	Mur Extérieur 2
	Orientation des baies	 Observé / mesuré	Sud
	Inclinaison vitrage	 Observé / mesuré	vertical
	Type ouverture	 Observé / mesuré	Fenêtres battantes
	Type menuiserie	 Observé / mesuré	Bois
	Type de vitrage	 Observé / mesuré	double vitrage
	Epaisseur lame air	 Observé / mesuré	10 mm
	Présence couche peu émissive	 Observé / mesuré	non
	Gaz de remplissage	 Observé / mesuré	Air
	Positionnement de la menuiserie	 Observé / mesuré	au nu intérieur
	Largeur du dormant menuiserie	 Observé / mesuré	Lp: 5 cm
	Type volets	 Observé / mesuré	Volets battants PVC (tablier < 22mm)
Fenêtre 11 Sud	Type de masques proches	 Observé / mesuré	Absence de masque proche
	Type de masques lointains	 Observé / mesuré	Absence de masque lointain
	Surface de baies	 Observé / mesuré	1,59 m²
	Placement	 Observé / mesuré	Mur Extérieur 2
	Orientation des baies	 Observé / mesuré	Sud
	Inclinaison vitrage	 Observé / mesuré	vertical
	Type ouverture	 Observé / mesuré	Fenêtres battantes
	Type menuiserie	 Observé / mesuré	PVC
	Type de vitrage	 Observé / mesuré	double vitrage
	Epaisseur lame air	 Observé / mesuré	16 mm
	Présence couche peu émissive	 Observé / mesuré	non
	Gaz de remplissage	 Observé / mesuré	Air
	Positionnement de la menuiserie	 Observé / mesuré	au nu intérieur
	Largeur du dormant menuiserie	 Observé / mesuré	Lp: 5 cm
	Type volets	 Observé / mesuré	Volets battants PVC (tablier < 22mm)
Fenêtre 12 Sud	Type de masques proches	 Observé / mesuré	Absence de masque proche
	Type de masques lointains	 Observé / mesuré	Absence de masque lointain
	Surface de baies	 Observé / mesuré	1,59 m²
	Placement	 Observé / mesuré	Mur Extérieur 2
	Orientation des baies	 Observé / mesuré	Sud
	Inclinaison vitrage	 Observé / mesuré	vertical

	Type ouverture	🔍	Observé / mesuré	Fenêtres battantes
	Type menuiserie	🔍	Observé / mesuré	PVC
	Type de vitrage	🔍	Observé / mesuré	double vitrage
	Epaisseur lame air	🔍	Observé / mesuré	16 mm
	Présence couche peu émissive	🔍	Observé / mesuré	non
	Gaz de remplissage	🔍	Observé / mesuré	Air
	Positionnement de la menuiserie	🔍	Observé / mesuré	au nu intérieur
	Largeur du dormant menuiserie	🔍	Observé / mesuré	Lp: 5 cm
	Type volets	🔍	Observé / mesuré	Volets battants PVC (tablier < 22mm)
	Type de masques proches	🔍	Observé / mesuré	Absence de masque proche
	Type de masques lointains	🔍	Observé / mesuré	Absence de masque lointain
Porte-fenêtre Est	Surface de baies	🔍	Observé / mesuré	2,03 m²
	Placement	🔍	Observé / mesuré	Mur Extérieur 1
	Orientation des baies	🔍	Observé / mesuré	Est
	Inclinaison vitrage	🔍	Observé / mesuré	vertical
	Type ouverture	🔍	Observé / mesuré	Portes-fenêtres battantes avec soubassement
	Type menuiserie	🔍	Observé / mesuré	Bois
	Type de vitrage	🔍	Observé / mesuré	double vitrage
	Epaisseur lame air	🔍	Observé / mesuré	6 mm
	Présence couche peu émissive	🔍	Observé / mesuré	non
	Gaz de remplissage	🔍	Observé / mesuré	Air
	Positionnement de la menuiserie	🔍	Observé / mesuré	au nu intérieur
	Largeur du dormant menuiserie	🔍	Observé / mesuré	Lp: 5 cm
	Type volets	🔍	Observé / mesuré	Volets battants bois (tablier < 22mm)
Porte	Type de masques proches	🔍	Observé / mesuré	Absence de masque proche
	Type de masques lointains	🔍	Observé / mesuré	Absence de masque lointain
	Surface de porte	🔍	Observé / mesuré	2,05 m²
	Placement	🔍	Observé / mesuré	Mur Extérieur 3
	Type de local adjacent	🔍	Observé / mesuré	l'extérieur
	Nature de la menuiserie	🔍	Observé / mesuré	Porte simple en bois
	Type de porte	🔍	Observé / mesuré	Porte avec double vitrage
	Positionnement de la menuiserie	🔍	Observé / mesuré	au nu intérieur
Pont Thermique 1	Largeur du dormant menuiserie	🔍	Observé / mesuré	Lp: 5 cm
	Type de pont thermique	🔍	Observé / mesuré	Mur Extérieur 3 / Porte
	Type isolation	🔍	Observé / mesuré	non isolé
	Longueur du PT	🔍	Observé / mesuré	5,4 m
	Largeur du dormant menuiserie Lp	🔍	Observé / mesuré	Lp: 5 cm
Pont Thermique 2	Position menuiseries	🔍	Observé / mesuré	au nu intérieur
	Type de pont thermique	🔍	Observé / mesuré	Mur Extérieur 2 / Fenêtre 8 Nord
	Type isolation	🔍	Observé / mesuré	inconnue
	Longueur du PT	🔍	Observé / mesuré	3,5 m
	Largeur du dormant menuiserie Lp	🔍	Observé / mesuré	Lp: 5 cm
Pont Thermique 3	Position menuiseries	🔍	Observé / mesuré	au nu intérieur
	Type de pont thermique	🔍	Observé / mesuré	Mur Extérieur 2 / Fenêtre 9 Nord
	Type isolation	🔍	Observé / mesuré	inconnue
	Longueur du PT	🔍	Observé / mesuré	3,5 m
	Largeur du dormant menuiserie Lp	🔍	Observé / mesuré	Lp: 5 cm
Pont Thermique 4	Position menuiseries	🔍	Observé / mesuré	au nu intérieur
	Type de pont thermique	🔍	Observé / mesuré	Mur Extérieur 2 / Fenêtre 10 Sud
	Type isolation	🔍	Observé / mesuré	inconnue

	Longueur du PT	🔍	Observé / mesuré	5,1 m
	Largeur du dormant menuiserie Lp	🔍	Observé / mesuré	Lp: 5 cm
	Position menuiseries	🔍	Observé / mesuré	au nu intérieur
Pont Thermique 5	Type de pont thermique	🔍	Observé / mesuré	Mur Extérieur 2 / Fenêtre 11 Sud
	Type isolation	🔍	Observé / mesuré	inconnue
	Longueur du PT	🔍	Observé / mesuré	5,1 m
	Largeur du dormant menuiserie Lp	🔍	Observé / mesuré	Lp: 5 cm
	Position menuiseries	🔍	Observé / mesuré	au nu intérieur
Pont Thermique 6	Type de pont thermique	🔍	Observé / mesuré	Mur Extérieur 2 / Fenêtre 12 Sud
	Type isolation	🔍	Observé / mesuré	inconnue
	Longueur du PT	🔍	Observé / mesuré	5,1 m
	Largeur du dormant menuiserie Lp	🔍	Observé / mesuré	Lp: 5 cm
	Position menuiseries	🔍	Observé / mesuré	au nu intérieur
Pont Thermique 7	Type PT	🔍	Observé / mesuré	Mur Extérieur 1 / Refend
	Type isolation	🔍	Observé / mesuré	ITI / non isolé
	Longueur du PT	🔍	Observé / mesuré	2,5 m
Pont Thermique 8	Type PT	🔍	Observé / mesuré	Mur Extérieur 1 / Plancher
	Type isolation	🔍	Observé / mesuré	ITI / non isolé
	Longueur du PT	🔍	Observé / mesuré	27,8 m
Pont Thermique 9	Type PT	🔍	Observé / mesuré	Mur Extérieur 2 / Plancher
	Type isolation	🔍	Observé / mesuré	inconnue / non isolé
	Longueur du PT	🔍	Observé / mesuré	23,4 m
Pont Thermique 10	Type PT	🔍	Observé / mesuré	Mur Extérieur 3 / Plancher
	Type isolation	🔍	Observé / mesuré	non isolé / non isolé
	Longueur du PT	🔍	Observé / mesuré	1,2 m
Pont Thermique 11	Type PT	🔍	Observé / mesuré	Mur sur Garage / Plancher
	Type isolation	🔍	Observé / mesuré	ITI / non isolé
	Longueur du PT	🔍	Observé / mesuré	7,3 m

Systèmes

Donnée d'entrée		Origine de la donnée	Valeur renseignée
Ventilation	Type de ventilation	 Observé / mesuré	VMC SF Auto réglable de 1982 à 2000
	Année installation	 Observé / mesuré	1990 (estimée en fonction de la marque et du modèle)
	Energie utilisée	 Observé / mesuré	Electrique
	Façades exposées	 Observé / mesuré	plusieurs
	Logement Traversant	 Observé / mesuré	oui
Chauffage 1	Type d'installation de chauffage	 Observé / mesuré	Installation de chauffage avec appoint (insert/poêle bois/biomasse)
	Type générateur	 Observé / mesuré	Electrique - Panneau rayonnant électrique NFC, NF** et NF***
	Année installation générateur	 Valeur par défaut	1974
	Energie utilisée	 Observé / mesuré	Electrique
	Type générateur	 Observé / mesuré	Bois - Insert installé avant 1990
	Année installation générateur	 Valeur par défaut	1974
	Energie utilisée	 Observé / mesuré	Bois
	Type de combustible bois	 Observé / mesuré	Bûches
	Type émetteur	 Observé / mesuré	Panneau rayonnant électrique NFC, NF** et NF***
	Année installation émetteur	 Observé / mesuré	Inconnue
	Type de chauffage	 Observé / mesuré	divisé
	Equipement intermittence	 Observé / mesuré	Sans système d'intermittence
Chauffage 2	Type d'installation de chauffage	 Observé / mesuré	Installation de chauffage simple
	Type générateur	 Observé / mesuré	Electrique - Radiateur électrique à fluide caloporteur (modélisé comme un radiateur NFC, NF** et NF***)

Chauffage 3	Année installation générateur	🔍 Observé / mesuré	2005 (estimée en fonction de la marque et du modèle)
	Energie utilisée	🔍 Observé / mesuré	Electrique
	Type émetteur	🔍 Observé / mesuré	Radiateur électrique à fluide caloporteur (modélisé comme un radiateur NFC, NF** et NF***)
	Année installation émetteur	🔍 Observé / mesuré	2005 (estimée en fonction de la marque et du modèle)
	Surface chauffée par l'émetteur	🔍 Observé / mesuré	4,07 m²
	Type de chauffage	🔍 Observé / mesuré	divisé
	Equipement intermittence	🔍 Observé / mesuré	Sans système d'intermittence
	Type d'installation de chauffage	🔍 Observé / mesuré	Installation de chauffage simple
	Type générateur	🔍 Observé / mesuré	Electrique - Convecteur électrique NFC, NF** et NF***)
	Année installation générateur	❌ Valeur par défaut	1974
	Energie utilisée	🔍 Observé / mesuré	Electrique
	Type émetteur	🔍 Observé / mesuré	Convecteur électrique NFC, NF** et NF***)
	Année installation émetteur	🔍 Observé / mesuré	Inconnue
	Surface chauffée par l'émetteur	🔍 Observé / mesuré	39,21 m²
	Type de chauffage	🔍 Observé / mesuré	divisé
	Equipement intermittence	🔍 Observé / mesuré	Sans système d'intermittence
Eau chaude sanitaire	Nombre de niveaux desservis	🔍 Observé / mesuré	1
	Type générateur	🔍 Observé / mesuré	Electrique - Ballon électrique à accumulation vertical (catégorie B ou 2 étoiles)
	Année installation générateur	🔍 Observé / mesuré	2015
	Energie utilisée	🔍 Observé / mesuré	Electrique
	Chaudière murale	🔍 Observé / mesuré	non
	Type de distribution	🔍 Observé / mesuré	production en volume habitable alimentant des pièces contiguës
	Type de production	🔍 Observé / mesuré	accumulation
	Volume de stockage	🔍 Observé / mesuré	200 L

Références réglementaires utilisées :

Article L134-4-2 du CCH, décret n° 2011-807 du 5 juillet 2011, arrêtés du 31 mars 2021, 8 octobre 2021 et du 17 juin 2021 relatif à la transmission des diagnostics de performance énergétique à l'Agence de l'environnement et de la maîtrise de l'énergie et relatif à l'utilisation réglementaire des logiciels pour l'élaboration des diagnostics de performance énergétique, arrêtés du 16 mars 2023 décret 2020-1610, 2020-1609, 2006-1114, 2008-1175 ; Ordonnance 2005-655 art L271-4 à 6 ; Loi 2004-1334 art L134-1 à 5 ; décret 2006-1147 art R.134-1 à 5 du CCH et loi grenelle 2 n°2010-786 du juillet 2010.

Informations société : SARL AFDIA 1, ZA de Bourgneuf 85170 LES LUCS-SUR-BOULOGNE
Tél. : 02.51.46.58.19 - N°SIREN : 803385491 - Compagnie d'assurance : AXA n° 10257404804

À l'attention du propriétaire du bien au moment de la réalisation du DPE :

Dans le cadre du Règlement général sur la protection des données (RGPD), l'Ademe vous informe que vos données personnelles (Nom-Prénom-Adresse) sont stockées dans la base de données de l'observatoire DPE à des fins de contrôles ou en cas de contestations ou de procédures judiciaires. Ces données sont stockées jusqu'à la date de fin de validité du DPE.

Vous disposez d'un droit d'accès, de rectification, de portabilité, d'effacement ou une limitation du traitement de ces données. Si vous souhaitez faire valoir votre droit, veuillez nous contacter à l'adresse mail indiquée à la page «Contacts» de l'Observatoire DPE (<https://observatoire-dpe.ademe.fr/>).

N°ADEME

[2385E31880671](https://observatoire-dpe.ademe.fr/)



Attestation sur l'honneur / Certification / Assurance

ATTESTATION SUR L'HONNEUR réalisée pour le dossier n°**28034RAHAL** relatif à l'immeuble bâti visité situé au : **6 Chemin de la motte aux dames - 85450 CHAMPAGNÉ-LES-MARAIS**.

Je soussigné, **PERAUDEAU David**, technicien diagnostiqueur pour la société **SARL AFDIA** atteste sur l'honneur être en situation régulière au regard de l'article L.271-6 du Code de la Construction, à savoir :

- Disposer des compétences requises pour effectuer les états, constats et diagnostics composant le dossier, ainsi qu'en atteste mes certifications de compétences :

Prestations	Nom du diagnostiqueur	Entreprise de certification	N° Certification	Echéance certif
Amiante	PERAUDEAU David	WE.CERT	C2023-SE01-003	06/02/2030 (Date d'obtention : 07/02/2023)
DPE	PERAUDEAU David	WE.CERT	C2023-SE01-003	06/02/2030 (Date d'obtention : 07/02/2023)
Electricité	PERAUDEAU David	WE.CERT	C2023-SE01-003	06/02/2030 (Date d'obtention : 07/02/2023)
Gaz	PERAUDEAU David	WE.CERT	C2023-SE01-003	06/02/2030 (Date d'obtention : 07/02/2023)
Plomb	PERAUDEAU David	WE.CERT	C2023-SE01-003	06/02/2030 (Date d'obtention : 07/02/2023)
Termites	PERAUDEAU David	WE.CERT	C2023-SE01-003	06/02/2030 (Date d'obtention : 07/02/2023)

- Avoir souscrit à une assurance (**AXA n° 10257404804 valable jusqu'au 01/08/2024**) permettant de couvrir les conséquences d'un engagement de ma responsabilité en raison de mes interventions.
- N'avoir aucun lien de nature à porter atteinte à mon impartialité et à mon indépendance ni avec le propriétaire ou son mandataire, ni avec une entreprise pouvant réaliser des travaux sur les ouvrages, installations ou équipements pour lesquels il m'est demandé d'établir les états, constats et diagnostics composant le dossier.
- Disposer d'une organisation et des moyens (en matériel et en personnel) appropriés pour effectuer les états, constats et diagnostics composant le dossier.

Fait à **CHAMPAGNÉ-LES-MARAIS**, le **25/09/2023**

Signature de l'opérateur de diagnostics :

AFDIA Sarl

Diagnosticteur Immobilier
PERAUDEAU David

Article L271-6 du Code de la Construction et de l'habitation

« Les documents prévus aux 1° à 4° et au 6° de l'article L. 271-4 sont établis par une personne présentant des garanties de compétence et disposant d'une organisation et de moyens appropriés. Cette personne est tenue de souscrire une assurance permettant de couvrir les conséquences d'un engagement de sa responsabilité en raison de ses interventions. Elle ne doit avoir aucun lien de nature à porter atteinte à son impartialité et à son indépendance ni avec le propriétaire ou son mandataire qui fait appel à elle, ni avec une entreprise pouvant réaliser des travaux sur les ouvrages, installations ou équipements pour lesquels il lui est demandé d'établir l'un des documents mentionnés au premier alinéa. Un décret en Conseil d'Etat définit les conditions et modalités d'application du présent article. »

Article L271-3 du Code de la Construction et de l'Habitation

« Lorsque le propriétaire charge une personne d'établir un dossier de diagnostic technique, celle-ci lui remet un document par lequel elle atteste sur l'honneur qu'elle est en situation régulière au regard des articles L.271-6 et qu'elle dispose des moyens en matériel et en personnel nécessaires à l'établissement des états, constats et diagnostics composant le dossier. »

Votre Assurance

► RCE PRESTATAIRES

Assurance et Banque



ATTESTATION

SARL AFDIA
1 ZONE ARTISANALE DE BOURGNE
85170 LES LUCS SUR BOULOGNE FR

AGENT

M GREGOIRE ARNAUD
CENTRE COMMERCIAL ATLANT VIE
AV ATLANT VIE
BELLEVILLE SUR VIE
85170 BELLEVIGNY
Tél : 0251410303
Email : AGENCE.ARNAUDGREGOIRE@AXA.FR
Portefeuille : 0085040144

Vos références :

Contrat n° 10257404804
Client n° 3779434304

AXA France IARD, atteste que :

SARL AFDIA
1 ZONE ARTISANALE DE BOURGNE
85170 LES LUCS SUR BOULOGNE

est titulaire d'un contrat d'assurance N° **10257404804** ayant pris effet le **03/11/2022** et garantissant les conséquences pécuniaires de la responsabilité civile pouvant leur incomber du fait de l'exercice des activités suivantes :

A titre principal :

1. Diagnostics réglementés relevant du Dossier de Diagnostic Technique :

- ▣ Le constat de risque d'exposition au plomb prévu aux articles L. 1334-5 et L. 1334-6 du Code de la Santé Publique;
- ▣ L'état mentionnant la présence ou l'absence de matériaux ou produits contenant de l'amiante prévu à l'article L. 1334-13 du Code de la Santé Publique ;
- ▣ L'état relatif à la présence de termites dans le bâtiment prévu à l'article L. 133-6 du Code de la Construction et de l'habitation ;
- ▣ L'état de l'installation intérieure de gaz prévu à l'article L. 134-6 du Code de la Construction et de l'habitation ;
- ▣ L'état des servitudes risques et d'information sur les sols (ESRIS) prévu à l'article L125-5 du Code de l'environnement dans les zones mentionnées au même article ;
- ▣ Le diagnostic de performance énergétique prévu à l'article L. 134-1 du Code de la Construction et de l'habitation;
- ▣ L'état de l'installation intérieure d'électricité prévu à l'article L. 134-7 du Code de la Construction et de l'habitation;
- ▣ L'information sur la présence d'un risque de mэрule prévu à l'article L133-9 du code de la Construction et de l'habitation.

A titre accessoire :

2. Autres Diagnostics

AXA France IARD SA

Société anonyme au capital de 214 799 030 Euros
Siège social : 313, Terrasses de l'Arche - 92727 Nanterre Cedex 722 057 460 R.C.S. Nanterre
Entreprise régie par le Code des assurances - TVA Intracommunautaire n° FR 14 722 057 460
Opérations d'assurances exonérées de TVA - art. 261-C CGI - sauf pour les garanties portées par AXA Assistance

1/2

1D05260021122

- || Repérage Amiante avant travaux, avant démolition, Dossier Technique Amiante (Art R 1334-25 du Code de la Santé Publique) ;
- || Mesurage loi Carrez et Loi Boutin (Art.46 de la Loi n° 65-557 du 10 juillet 1965. Article 4-1 (1) et 4-23 du décret n° 67-223 du 17 mars 1967. Art. 78 de la Loi n°2009-323 du 25 mars 2009) ;
- || Diagnostic état parasitaire relatif à la présence d'insectes xylophages, à larves, nidificateurs et de champignons lignivores
- || L'état des installations d'assainissement collectif et non collectif (avec inspection de canalisation par passage de caméra)
- || Etat des lieux locatifs
- || Perméabilité à l'air de l'enveloppe NF EN ISO 9972.
- || Contrôle de conformité thermique dans le cadre de la RT2012 et réalisation de l'attestation de conformité.
- || Descriptif de l'état d'un bien immobilier destiné à l'affectation d'un Prêt à Taux Zéro Plus, Conformité aux normes de Surfaces et d'Habitabilité, PTZ (prêt à taux zéro) et prêts conventionnés
- || Dossier Technique Global (DTG)
- || Réalisation d'audit énergétique.
- || Contrôle de conformité thermique dans le cadre de la RE2020 et réalisation de l'attestation de conformité.
- || Contrôle VMC RE 2020 et édition d'un rapport sans préconisation.

3. Autres Activités :

|| DEMARCHE QUALITE DE PERMEABILITE A L'AIR SUIVANT L'ANNEXE 7 RT 2012. CETTE DEMARCHE CONSISTE A ACCOMPAGNER LE CONSTRUCTEUR DANS LA MISE EN PLACE DE SA DEMARCHE "PERMEABILITE A L'AIR" LIEE A L'ANNEXE 7 DE LA RT 2012 ET A REALISER LE NOMBRE DE TESTS DE PERMEABILITE POUR PERMETTRE LA VALIDATION DE LA VALEUR DE PERMEABILITE A L'AIR. L'ASSURE DECLARE ETUDIER LES DOSSIERS UNIQUEMENT SUR UN PLAN ADMINISTRATIF ET REDACTIONNEL **SANS PRECONISATION TECHNIQUE.**

|| **MESURES AERAULIQUES PERMEABILITE A L'AIR DES SYSTEMES DE VENTILATION INTERIEURE DES BATIMENTS, HORS CERTIFICATION, HORS PRECONISATION TECHNIQUE ET HORS PRESTATIONS POUVANT ENGAGER LA RC DECENNALE DE L'ASSURE.**

|| délivrance des attestations de prise en compte de la réglementation thermique et de réalisation d'une étude de faisabilité relative aux approvisionnements en énergie pour les bâtiments neufs ou les parties nouvelles de bâtiments telle que visée par les articles R111-20 et suivants du code de la construction et l'arrêté du 11/10/11. Cette mission spécifique EST accessoire à l'activité garantie

La présente attestation ne peut engager l'Assureur au-delà des limites et conditions du contrat auquel elle se réfère.

La présente attestation est valable pour la période du **01/08/2023** au **01/08/2024** sous réserve des possibilités de suspension ou de résiliation en cours d'année d'assurance pour les cas prévus par le Code des Assurances ou le contrat.

Fait à BELLEVIGNY le 22 novembre 2022
Pour la société :



AXA France IARD SA

Société anonyme au capital de 214 799 030 Euros
Siège social : 313, Terrasses de l'Arche - 92727 Nanterre Cedex 722 057 460 R.C.S. Nanterre
Entreprise régie par le Code des assurances - TVA Intracommunautaire n° FR 14 722 057 460
Opérations d'assurances exonérées de TVA - art. 261-C CGI - sauf pour les garanties portées par AXA Assistance

2/2

WE-CERT CERTIFICAT DE COMPETENCES DIAGNOSTIQUEUR IMMOBILIER

«Version 01»

Décerné à : **PERAUDEAU David**

Sous le numéro : **C2023-SE01-003**

Domaine (S) concerné (S)	VALIDITE
DIAGNOSTIC DE PERFORMANCE ENERGETIQUE (SANS MENTION)	Du 07/02/2023 Au 06/02/2030
DIAGNOSTIC DE PERFORMANCE ENERGETIQUE (MENTION)	Du 07/02/2023 Au 06/02/2030
DIAGNOSTIC DE L'ÉTAT DES INSTALLATIONS INTERIEURES DE GAZ	Du 07/02/2023 Au 06/02/2030
DIAGNOSTIC DE L'ÉTAT DES INSTALLATIONS ELECTRIQUES DES IMMEUBLES A USAGE D'HABITATION	Du 07/02/2023 Au 06/02/2030
DIAGNOSTIC CONSTAT DES RISQUES D'EXPOSITION AU PLOMB	Du 07/02/2023 Au 06/02/2030
DIAGNOSTIC DE REPERAGE DES MATERIAUX ET PRODUITS CONTENANT DE L'AMIANTE DANS LES IMMEUBLES BATIS (SANS MENTION)	Du 07/02/2023 Au 06/02/2030
DIAGNOSTIC DE REPERAGE DES MATERIAUX ET PRODUITS CONTENANT DE L'AMIANTE DANS LES IMMEUBLES BATIS (MENTION)	Du 07/02/2023 Au 06/02/2030
DIAGNOSTIC ETAT DU BATIMENT RELATIF A LA PRESENCE DE TERMITES (METROPOLE)	Du 07/02/2023 Au 06/02/2030
DIAGNOSTIC ETAT DU BATIMENT RELATIF A LA PRESENCE DE TERMITES (DROM-COM)	X

Les compétences répondent aux exigences définies en vertu du code de la construction et de l'habitation (art. L.271-4 et suivants, R.271-1 et suivants ainsi que leurs arrêtés d'application*) pour les diagnostics réglementaires. La preuve de conformité a été apportée par l'évaluation certification. Ce certificat est valable à condition que les résultats des divers audits de surveillance soient pleinement satisfaisants.

* Arrêté du 24 décembre 2021 définissant les critères de certification des opérateurs de diagnostic technique et des organismes de formation et d'accréditation des organismes de certification.

Délivré à Thionville, le 07/02/2023

Par WE-CERT

Mme. Julie HOFFMANN - Responsable de certification



Rapport de mission de repérage des matériaux et produits contenant de l'amiante pour l'établissement du constat établi à l'occasion de la vente d'un immeuble bâti (listes A et B de l'annexe 13-9 du Code de la Santé publique)

Numéro de dossier : **28034RAHAL**
Date du repérage : **25/09/2023**



CONCLUSION

Dans le cadre de la mission décrite en tête de rapport, il a été repéré des matériaux et produits contenant de l'amiante.

Références réglementaires

Textes réglementaires	Articles L. 1334-13, R. 1334-20 et 21, R. 1334-23 et 24, Annexe 13.9 du Code de la Santé Publique; Arrêtés du 12 décembre 2012 et 26 juin 2013, décret 2011-629 du 3 juin 2011, arrêté du 1 ^{er} juin 2015.
-----------------------	--

Immeuble bâti visité

Adresse	Rue : 6 Chemin de la motte aux dames Code postal, ville : 85450 CHAMPAGNÉ-LES-MARAIS
Type de logement : Fonction principale du bâtiment : Maison pièce(s) Habitation (maison individuelle)
Date de construction : 1974

RESERVE DE PROPRIETE : Les rapports demeurent la propriété de notre société et ne pourront être utilisés jusqu'au complet paiement du prix par l'acheteur (Loi du 12 mai 1980). Voir nos conditions générales de vente.

Le propriétaire et le commanditaire

Le(s) propriétaire(s) :	Nom et prénom : .. Madame RAHAL Adresse : 6 Chemin de la motte aux dames 85450 Champagné-les-Marais
-------------------------	--

Le(s) signataire(s)

	NOM Prénom	Fonction	Organisme certification	Détail de la certification
Opérateur(s) de repérage ayant participé au repérage ----- Personne(s) signataire(s) autorisant la diffusion du rapport	PERAUDEAU David	Opérateur de repérage	WE.CERT 16, Rue de Villars 57100 THIONVILLE	Obtention : 07/02/2023 Échéance : 06/02/2030 N° de certification : C2023-SE01-003

Raison sociale de l'entreprise : **SARL AFDIA** (Numéro SIRET : **80338549100029**)
 Adresse : **1, ZA de Bourgneuf, 85170 LES LUCS-SUR-BOULOGNE**
 Désignation de la compagnie d'assurance : **AXA**
 Numéro de police et date de validité : **10257404804 - 01/08/2024**

Le rapport de repérage

Date d'émission du rapport de repérage : 26/09/2023 , remis au propriétaire le 26/09/2023
Diffusion : le présent rapport de repérage ne peut être reproduit que dans sa totalité, annexes incluses
Pagination : le présent rapport avec les annexes comprises, est constitué de 23 pages, la conclusion est située en page 2.

Sommaire

- 1 Les conclusions**
- 2 Le(s) laboratoire(s) d'analyses**
- 3 La mission de repérage**
 - 3.1 L'objet de la mission
 - 3.2 Le cadre de la mission
 - 3.2.1 L'intitulé de la mission
 - 3.2.2 Le cadre réglementaire de la mission
 - 3.2.3 L'objectif de la mission
 - 3.2.4 Le programme de repérage de la mission réglementaire.
 - 3.2.5 Programme de repérage complémentaire (le cas échéant)
 - 3.2.6 Le périmètre de repérage effectif
- 4 Conditions de réalisation du repérage**
 - 4.1 Bilan de l'analyse documentaire
 - 4.2 Date d'exécution des visites du repérage in situ
 - 4.3 Écarts, adjonctions, suppressions par rapport aux arrêtés en vigueur
 - 4.4 Plan et procédures de prélèvements
- 5 Résultats détaillés du repérage**
 - 5.0 Identification des matériaux repérés de la liste A et B
 - 5.1 Liste des matériaux ou produits contenant de l'amiante, états de conservation, conséquences réglementaires (fiche de cotation)
 - 5.2 Liste des matériaux ou produits susceptibles de contenir de l'amiante, mais n'en contenant pas après analyse
- 6 Signatures**
- 7 Annexes**

1. – Les conclusions

Avertissement : les textes ont prévu plusieurs cadres réglementaires pour le repérage des matériaux ou produits contenant de l'amiante, notamment pour les cas de démolition d'immeuble. **La présente mission de repérage ne répond pas aux exigences prévues pour les missions de repérage des matériaux et produits contenant de l'amiante avant démolition d'immeuble ou avant réalisation de travaux dans l'immeuble concerné et son rapport ne peut donc pas être utilisé à ces fins.**

1.1 Liste A : Dans le cadre de mission décrit à l'article 3.2, il n'a pas été repéré

- de matériaux ou produits de la liste A contenant de l'amiante.

1.1 Liste B : Dans le cadre de mission décrit à l'article 3.2, il a été repéré :

- des matériaux et produits de la liste B contenant de l'amiante sur jugement de l'opérateur :
Plaques (fibres-ciment) (Rez de chaussée - Dégagement; Rez de chaussée - Chambre 1; Rez de chaussée - Chambre 2; Rez de chaussée - Chambre 3) pour lequel il est recommandé de réaliser une évaluation périodique.*

* Un détail des conséquences réglementaires et recommandations est fourni en annexe de ce rapport, il est rappelé la nécessité d'avertir de la présence d'amiante toute personne pouvant intervenir sur ou à proximité des matériaux et produits concernés ou de ceux les recouvrant ou les protégeant.

1.2. Dans le cadre de mission décrit à l'article 3.2 les locaux ou parties de locaux, composants ou parties de composants qui n'ont pu être visités et pour lesquels des investigations complémentaires sont nécessaires afin de statuer sur la présence ou l'absence d'amiante :

Localisation	Parties du local	Raison
Combles - Combles 2 (Dgt, ch 1, ch 2, ch 3)	Toutes	Absence de trappe de visite
1er étage - Faux grenier	Pièce non contrôlée entièrement - Cause : Trop encombrée.	
Bâtiment (s) Annexe (s) - Abri	Présence d'un stock de bois morts : Impossibilité d'investigation approfondie	
Bâtiment (s) Annexe (s) - Abri	Pièce non contrôlée entièrement - Cause : Trop encombrée.	

Certains locaux, parties de locaux ou composants n'ont pas pu être sondés, des investigations approfondies doivent être réalisées afin d'y vérifier la présence éventuelle d'amiante. Les obligations réglementaires du (des) propriétaire(s) prévues aux articles R.1334-15 à R.1334-18 du Code de la Santé Publique, ne sont pas remplies conformément aux dispositions de l'article 3 de l'arrêté du 12 Décembre 2012 (Listes "A" et "B"). De ce fait le vendeur reste responsable au titre des vices cachés en cas de présence d'Amiante. En cas de présence d'Amiante, et si il y a obligation de retrait, ce dernier sera à la charge du vendeur.

Conditions d'inaccessibilité :

Les éléments cachés (plafonds, murs, sols, ...) par du mobilier, des revêtements de décoration de type synthétique, panneaux, matériaux isolants, cloisons ou tous autres matériaux pouvant masquer des matériaux ou produits contenant de l'amiante, ne peuvent être examinés par manque d'accessibilité.

Les parties d'ouvrage, éléments en amiante inclus dans la structure du bâtiment ainsi que les éléments coffrés ne peuvent être contrôlés, notre mission n'autorisant pas de démontage ni de destruction.

Les prélèvements nécessaires au repérage et entraînant une dégradation des matériaux sont réalisés sous la responsabilité du maître d'ouvrage. Les prélèvements concernant les matériaux ayant une fonction de sécurité (éléments coupe-feu, clapets, joints, ...) ne sont réalisés que s'ils n'entraînent aucune modification de l'efficacité de leur fonction de sécurité.

2. – Le(s) laboratoire(s) d'analyses

Raison sociale et nom de l'entreprise :Il n'a pas été fait appel à un laboratoire d'analyse

Adresse :-

Numéro de l'accréditation Cofrac :-

3. – La mission de repérage

3.1 L'objet de la mission

Dans le cadre de la vente de l'immeuble bâti, ou de la partie d'immeuble bâti, décrit en page de couverture du présent rapport, la mission consiste à repérer dans cet immeuble, ou partie d'immeuble, certains matériaux ou produits contenant de l'amiante conformément à la législation en vigueur.

Pour s'exonérer de tout ou partie de sa garantie des vices cachés, le propriétaire vendeur annexe à la promesse de vente ou au contrat de vente le présent rapport.

3.2 Le cadre de la mission

3.2.1 L'intitulé de la mission

«Repérage en vue de l'établissement du constat établi à l'occasion de la vente de tout ou partie d'un immeuble bâti».

3.2.2 Le cadre réglementaire de la mission

L'article L 271-4 du code de la construction et de l'habitation prévoit qu' *«en cas de vente de tout ou partie d'un immeuble bâti, un dossier de diagnostic technique, fourni par le vendeur, est annexé à la promesse de vente ou, à défaut de promesse, à l'acte authentique de vente. En cas de vente publique, le dossier de diagnostic technique est annexé au cahier des charges.»*

Le dossier de diagnostic technique comprend, entre autres, *«l'état mentionnant la présence ou l'absence de matériaux ou produits contenant de l'amiante prévu à l'article L. 1334-13 du même code»*.

La mission, s'inscrivant dans ce cadre, se veut conforme aux textes réglementaires de référence mentionnés en page de couverture du présent rapport.

3.2.3 L'objectif de la mission

«Le repérage a pour objectif d'identifier et de localiser les matériaux et produits contenant de l'amiante mentionnés en annexe du Code la santé publique.»

L'Annexe du Code de la santé publique est l'annexe 13.9 (liste A et B).

3.2.4 Le programme de repérage de la mission réglementaire

Le programme de repérage est défini à minima par l'Annexe 13.9 (liste A et B) du Code de la santé publique et se limite pour une mission normale à la recherche de matériaux et produits contenant de l'amiante dans les composants et parties de composants de la construction y figurant.

En partie droite l'extrait du texte de l'Annexe 13.9

Important : Le programme de repérage de la mission de base est limitatif. Il est plus restreint que celui élaboré pour les missions de repérage de matériaux ou produits contenant de l'amiante avant démolition d'immeuble ou celui à élaborer avant réalisation de travaux.

Il est nécessaire d'avertir de la présence d'amiante toute personne pouvant intervenir sur ou à proximité des matériaux et produits concernés ou de ceux les recouvrant ou les protégeant. Ce repérage visuel et non destructif ne peut se substituer à un repérage avant réalisation de travaux ou avant démolition.

3.3 Liste de matériaux B

Composant de la construction	Partie du composant
1. Parois verticales intérieures	
Murs et cloisons « en dur » et poteaux (périphériques et Intérieurs)	Enduits projetés, revêtements durs (plaques menuiserie, amiante-ciment) et entourages de poteaux (carton, amiante-ciment, matériau sandwich, carton + plâtre), coffrage perdu
Cloisons (légères et préfabriquées), gaines et coffres	Enduits projetés, panneaux de cloisons
2. Planchers et plafonds	
Plafonds, poutres et charpentes, gaines et coffres	Enduits projetés, panneaux collés ou vissés
Planchers	Dalles de sol
3. Conduits, canalisations et équipements intérieurs	
Conduits de fluides (air, eau, autres fluides...)	Conduits, enveloppes de calorifuges
Clapets/volets coupe-feu	Clapets, volets, rebouchage
Portes coupe-feu	Joints (tresses, bandes)
Vide-ordures	Conduits
4. Éléments extérieurs	
Toitures	Plaques, ardoises, accessoires de couverture (composites, fibres-ciment), bardeaux bitumineux
Bardages et façades légères	Plaques, ardoises, panneaux (composites, fibres-ciment)
Conduits en toiture et façade	Conduits en amiante-ciment : eaux pluviales, eaux usées, conduits de fumée

3.2.5 Programme de repérage complémentaire (le cas échéant)

En plus du programme de repérage réglementaire, le présent rapport porte sur les parties de composants suivantes :

Composant de la construction	Partie du composant ayant été inspecté (Description)	Sur demande ou sur information
Néant	-	

3.2.6 Le périmètre de repérage effectif

Il s'agit de l'ensemble des locaux ou parties de l'immeuble concerné par la mission de repérage figurant sur le schéma de repérage joint en annexe à l'exclusion des locaux ou parties d'immeuble n'ayant pu être visités.

Descriptif des pièces visitées

Rez de chaussée - Entrée, Rez de chaussée - Dégagement, Rez de chaussée - Chambre 1, Rez de chaussée - Chambre 2, Rez de chaussée - Chambre 3, Rez de chaussée - Salle de bain, Rez de chaussée - Rangement,	Rez de chaussée - Chambre 4, Rez de chaussée - Wc, Rez de chaussée - Salle à manger / Séjour, Rez de chaussée - Arrière Cuisine, Rez de chaussée - Garage, 1er étage - Faux grenier, Combles - Combles 1 (Partie jour), Bâtiment (s) Annexe (s) - Abri
---	---

Localisation	Description	Photo
Rez de chaussée - Dégagement	Sol Substrat : Béton Revêtement : Dalles de sol ; Mur Substrat : Plâtre et/ou Plaques de plâtre Revêtement : Papier peint ; Plafond Substrat : Plâtre et/ou Plaques de plâtre Revêtement : Papier peint	
Rez de chaussée - Entrée	Sol Substrat : Béton Revêtement : Carrelage ; Mur Substrat : Plâtre et/ou Plaques de plâtre Revêtement : Papier peint ; Plafond Substrat : Plâtre et/ou Plaques de plâtre Revêtement : Peinture	
Rez de chaussée - Chambre 1	Sol Substrat : Béton Revêtement : Dalles de sol ; Mur Substrat : Plâtre et/ou Plaques de plâtre Revêtement : Papier peint ; Plafond Substrat : Plâtre et/ou Plaques de plâtre Revêtement : Papier peint	
Rez de chaussée - Chambre 2	Sol Substrat : Béton Revêtement : Dalles de sol ; Mur Substrat : Plâtre et/ou Plaques de plâtre Revêtement : Papier peint ; Plafond Substrat : Plâtre et/ou Plaques de plâtre Revêtement : Papier peint	
Rez de chaussée - Chambre 3	Sol Substrat : Béton Revêtement : Dalles de sol ; Mur Substrat : Plâtre et/ou Plaques de plâtre Revêtement : Papier peint ; Plafond Substrat : Plâtre et/ou Plaques de plâtre Revêtement : Papier peint	
Rez de chaussée - Salle de bain	Sol Substrat : Béton Revêtement : Carrelage ; Mur Substrat : Plâtre et/ou Plaques de plâtre Revêtement : Faïence ; Plafond Substrat : Plâtre et/ou Plaques de plâtre Revêtement : Peinture	
Rez de chaussée - Rangement	Sol Substrat : Béton Revêtement : Carrelage ; Mur Substrat : Plâtre et/ou Plaques de plâtre ; Plafond Substrat : Plâtre et/ou Plaques de plâtre	
Rez de chaussée - Chambre 4	Sol Substrat : Béton Revêtement : Parquet flottant ; Mur Substrat : Plâtre et/ou Plaques de plâtre Revêtement : Papier peint ; Plafond Substrat : Plâtre et/ou Plaques de plâtre Revêtement : Peinture	
Rez de chaussée - Wc	Sol Substrat : Béton Revêtement : Carrelage ; Mur Substrat : Plâtre et/ou Plaques de plâtre Revêtement : Faïence ; Plafond Substrat : Plâtre et/ou Plaques de plâtre Revêtement : Peinture	
Rez de chaussée - Salle à manger / Séjour	Sol Substrat : Béton Revêtement : Carrelage ; Mur Substrat : Plâtre et/ou Plaques de plâtre Revêtement : Papier peint, Faïence ; Plafond Substrat : Plâtre et/ou Plaques de plâtre Revêtement : Peinture ; Mur Substrat : Plâtre et/ou Plaques de plâtre Revêtement : Peinture	
Rez de chaussée - Arrière Cuisine	Sol Substrat : Béton Revêtement : Carrelage ; Mur Substrat : Plâtre et/ou Plaques de plâtre Revêtement : Peinture ; Plafond Substrat : Plâtre et/ou Plaques de plâtre Revêtement : Peinture	
Rez de chaussée - Garage	Sol Substrat : Béton ; Mur Substrat : Parpaings ; Mur Substrat : Enduit ; Plafond Substrat : Charpente : Pannes, Volige : Bois ; Plafond Substrat : Sous face plancher bois	
1er étage - Faux grenier	Sol Substrat : Plancher bois ; Mur Substrat : Parpaings ; Plafond Substrat : Charpente : Pannes, Volige : Bois ; Remarque : Pièce non contrôlée entièrement Cause : Trop encombrée.	
Bâtiment (s) Annexe (s) - Abri	Sol Substrat : Béton ; Mur Substrat : Ossature bois Revêtement : Tôles métalliques ; Plafond Substrat : Charpente : Pannes Bois Revêtement : Tôles fibres ciment ; Remarque : Présence d'un stock de bois morts : Impossibilité d'investigation approfondie ; Remarque : Pièce non contrôlée entièrement Cause : Trop encombrée.	
Combles - Combles 1 (Partie jour)	Sol Substrat : Solivage sous isolation ; Mur Substrat : Parpaings ; Plafond Substrat : Charpente: Entraits, Arbalétriers, Poinçons, Contrefiches, Pannes, Chevrons, Volige : Bois	

4. – Conditions de réalisation du repérage

4.1 Bilan de l'analyse documentaire

Documents demandés	Documents remis
Rapports concernant la recherche d'amiante déjà réalisés	Non
Documents décrivant les ouvrages, produits, matériaux et protections physiques mises en place	Non
Eléments d'information nécessaires à l'accès aux parties de l'immeuble bâti en toute sécurité	Non

Observations :

Néant

4.2 Date d'exécution des visites du repérage in situ

Date de la commande : 20/09/2023

Date(s) de visite de l'ensemble des locaux : 25/09/2023

Heure d'arrivée : 10 h 00

Durée du repérage : 03 h 00

Personne en charge d'accompagner l'opérateur de repérage : En présence du propriétaire

4.3 Écarts, adjonctions, suppressions par rapport aux arrêtés en vigueur

La mission de repérage s'est déroulée conformément aux prescriptions des arrêtés.

Remarques :

Remarques :

Nous avons noté, dans la pièce Bâtiment (s) Annexe (s) - Abri; Parties extérieures, la Présence d'amiante (sur jugement de l'opérateur) sur l'élément Plaques (fibres-ciment) dont l'état de conservation est : AC2

Observations	Oui	Non	Sans Objet
Plan de prévention réalisé avant intervention sur site	-	-	X
Vide sanitaire accessible			X
Combles ou toiture accessibles et visitables		X	


4.4 Plan et procédures de prélèvements

Aucun prélèvement n'a été réalisé.

5. – Résultats détaillés du repérage

5.1 Liste des matériaux ou produits contenant de l'amiante, états de conservation, conséquences réglementaires (fiche de cotation)

Matériaux ou produits contenant de l'amiante

Localisation	Identifiant + Description	Conclusion (justification)	Etat de conservation** et préconisations*	Photo
Rez de chaussée - Dégagement; Rez de chaussée - Chambre 1; Rez de chaussée - Chambre 2; Rez de chaussée - Chambre 3	<u>Identifiant:</u> ZPSO-001 <u>Description:</u> Plaques (fibres- ciment) <u>Liste selon annexe.13-9 du CSP:</u> B	Présence d'amiante (sur jugement de l'opérateur)	Matériau dégradé (étendue ponctuelle) <u>Résultat</u> EP** <u>Préconisation</u> : Il est recommandé de réaliser une évaluation périodique.	

* Un détail des conséquences réglementaires et recommandations est fournis en annexe 7.4 de ce présent rapport

** détails fournis en annexe 7.3 de ce présent rapport

Nota : Dès réception de ce rapport, il est nécessaire d'avertir de la présence d'amiante toute personne pouvant intervenir sur ou a proximité des matériaux amiantes ou de ceux les recouvrant ou les protégeant.

5.2 Listes des matériaux et produits ne contenant pas d'amiante après analyse

Localisation	Identifiant + Description	Photo
Néant	-	

5.3 Liste des matériaux ou produits (liste A et B) ne contenant pas d'amiante sur justificatif

Localisation	Identifiant + Description	Photo
Néant	-	

6. – Signatures

Nota : Le présent rapport est établi par une personne dont les compétences sont certifiées par **WE.CERT 16**,
Rue de Villars 57100 THIONVILLE (détail sur www.info-certif.fr)

Fait à **CHAMPAGNÉ-LES-MARAIS**, le **25/09/2023**

Par : PERAUDEAU David

AFDIA Sarl

Diagnosticteur Immobilier
PERAUDEAU David

Cachet de l'entreprise



1 ZA Bourgneuf
85170 LES LUCS SUR BOULOGNE
Siret : 80338549100029 - Code NAF : 7120B

ANNEXES**Au rapport de mission de repérage n° 28034RAHAL****Informations conformes à l'annexe III de l'arrêté du 12 décembre 2012**

Les maladies liées à l'amiante sont provoquées par l'inhalation des fibres. Toutes les variétés d'amiante sont classées comme substances cancérigènes avérées pour l'homme. L'inhalation de fibres d'amiante est à l'origine de cancers (mésothéliomes, cancers broncho-pulmonaires) et d'autres pathologies non cancéreuses (épanchements pleuraux, plaques pleurales).

L'identification des matériaux et produits contenant de l'amiante est un préalable à l'évaluation et à la prévention des risques liés à l'amiante. Elle doit être complétée par la définition et la mise en œuvre de mesures de gestion adaptées et proportionnées pour limiter l'exposition des occupants présents temporairement ou de façon permanente dans l'immeuble. L'information des occupants présents temporairement ou de façon permanente est un préalable essentiel à la prévention du risque d'exposition à l'amiante.

Il convient donc de veiller au maintien du bon état de conservation des matériaux et produits contenant de l'amiante afin de remédier au plus tôt aux situations d'usure anormale ou de dégradation.

Il conviendra de limiter autant que possible les interventions sur les matériaux et produits contenant de l'amiante qui ont été repérés et de faire appel aux professionnels qualifiés, notamment dans le cas de retrait ou de confinement de ce type de matériau ou produit.

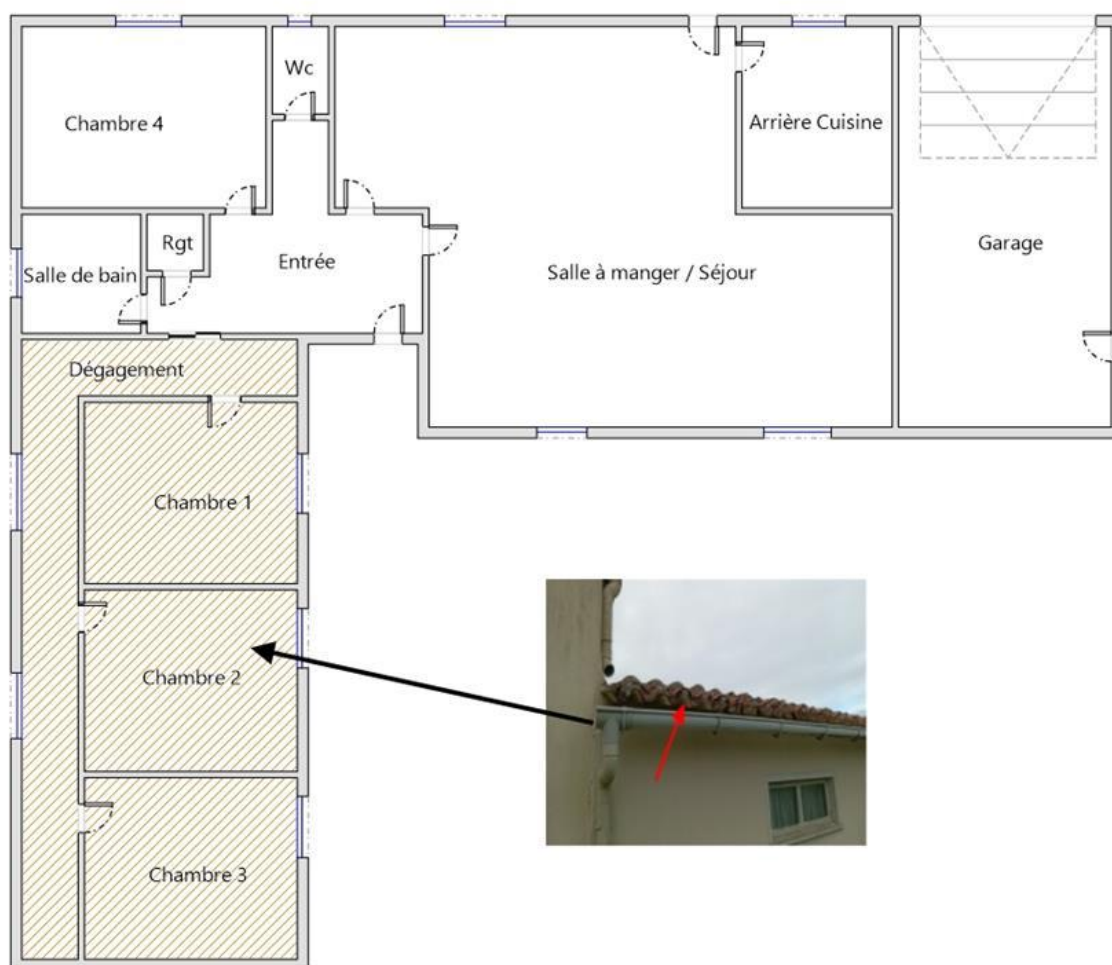
Enfin, les déchets contenant de l'amiante doivent être éliminés dans des conditions strictes.

Renseignez-vous auprès de votre mairie ou de votre préfecture. Pour connaître les centres d'élimination près de chez vous, consultez la base de données « déchets » gérée par l'ADEME, directement accessible sur le site internet www.sinoe.org.

Sommaire des annexes**7 Annexes**


- 7.1 Schéma de repérage**
- 7.2 Rapports d'essais**
- 7.3 Grilles réglementaires d'évaluation de l'état de conservation des matériaux et produits contenant de l'amiante**
- 7.4 Conséquences réglementaires et recommandations**
- 7.5 Documents annexés au présent rapport**

7.1 - Annexe - Schéma de repérage



ZPSO-001 - Plaques (fibres-ciment)
Présence d'amiante
EP

Rez-de-chaussée



ZPSO-001 - Plaques (fibres-ciment)

Présence d'amiante
EP

Annexes

7.2 - Annexe - Rapports d'essais**Identification des prélèvements :**

Identifiant et prélèvement	Localisation	Composant de la construction	Parties du composant	Description	Photo
-	-	-	-	-	

Copie des rapports d'essais :

Aucun rapport d'essai n'a été fourni ou n'est disponible

7.3 - Annexe - Evaluation de l'état de conservation des matériaux et produits contenant de l'amiante

Grilles d'évaluation de l'état de conservation des matériaux ou produit de la liste A

Aucune évaluation n'a été réalisée

Critères d'évaluation de l'état de conservation des matériaux ou produit de la liste A

1. Classification des différents degrés d'exposition du produit aux circulations d'air

Fort	Moyen	Faible
<p>1° Il n'existe pas de système spécifique de ventilation, la pièce ou la zone homogène évaluée est ventilée par ouverture des fenêtres. ou</p> <p>2° Le faux plafond se trouve dans un local qui présente une (ou plusieurs) façade(s) ouverte(s) sur l'extérieur susceptible(s) de créer des situations à forts courants d'air, ou</p> <p>3° Il existe un système de ventilation par insufflation d'air dans le local et l'orientation du jet d'air est telle que celui-ci affecte directement le faux plafond contenant de l'amiante.</p>	<p>1° Il existe un système de ventilation par insufflation d'air dans le local et l'orientation du jet est telle que celui-ci n'affecte pas directement le faux plafond contenant de l'amiante, ou</p> <p>2° Il existe un système de ventilation avec reprise(s) d'air au niveau du faux plafond (système de ventilation à double flux).</p>	<p>1° Il n'existe ni ouvrant ni système de ventilation spécifique dans la pièce ou la zone évaluée, ou</p> <p>2° Il existe dans la pièce ou la zone évaluée, un système de ventilation par extraction dont la reprise d'air est éloignée du faux plafond contenant de l'amiante.</p>

2. Classification des différents degrés d'exposition du produit aux chocs et vibrations

Fort	Moyen	Faible
<p>L'exposition du produit aux chocs et vibrations sera considérée comme forte dans les situations où l'activité dans le local ou à l'extérieur engendre des vibrations, ou rend possible les chocs directs avec le faux plafond contenant de l'amiante (ex : hall industriel, gymnase, discothèque...).</p>	<p>L'exposition du produit aux chocs et vibrations sera considérée comme moyenne dans les situations où le faux plafond contenant de l'amiante n'est pas exposé aux dommages mécaniques mais se trouve dans un lieu très fréquenté (ex : supermarché, piscine, théâtre,...).</p>	<p>L'exposition du produit aux chocs et vibrations sera considérée comme faible dans les situations où le faux plafond contenant de l'amiante n'est pas exposé aux dommages mécaniques, n'est pas susceptible d'être dégradé par les occupants ou se trouve dans un local utilisé à des activités tertiaires passives.</p>

Grilles d'évaluation de l'état de conservation des matériaux ou produit de la liste B

Etat de conservation du matériau ou produit			Risque de dégradation		Type de recommandation
Protection physique	Etat de dégradation	Etendue de la dégradation	Risque de dégradation lié à l'environnement du matériau		
Protection physique étanche <input type="checkbox"/>	Matériau non dégradé <input type="checkbox"/>		risque de dégradation faible ou à terme <input type="checkbox"/>		EP
Protection physique non étanche ou absence de protection physique <input checked="" type="checkbox"/>			risque de dégradation rapide <input type="checkbox"/>		AC1
			risque faible d'extension de la dégradation <input checked="" type="checkbox"/>		EP
			risque d'extension à terme de la dégradation <input type="checkbox"/>		AC1
	Matériau dégradé <input checked="" type="checkbox"/>	ponctuelle <input checked="" type="checkbox"/>	risque d'extension rapide de la dégradation <input type="checkbox"/>		AC2
			généralisée <input type="checkbox"/>		AC2

Dossier n° 28034RAHAL
 Date de l'évaluation : 25/09/2023
 Bâtiment / local ou zone homogène : Rez de chaussée - Dégageement; Rez de chaussée - Chambre 1; Rez de chaussée - Chambre 2; Rez de chaussée - Chambre 3
 Identifiant Matériau : ZPSO-001
 Matériau : Plaques (fibres-ciment)
 Résultat EP : Il est recommandé de réaliser une évaluation périodique.

Critères d'évaluation de l'état de conservation des matériaux ou produit de la liste B

1. Classification des niveaux de risque de dégradation ou d'extension de la dégradation du matériau.

Risque faible de dégradation ou d'extension de dégradation	Risque de dégradation ou d'extension à terme de la dégradation	Risque de dégradation ou d'extension rapide de la dégradation
L'environnement du matériau contenant de l'amiante ne présente pas ou très peu de risque pouvant entraîner à terme, une dégradation ou une extension de la dégradation du matériau.	L'environnement du matériau contenant de l'amiante présente un risque pouvant entraîner à terme, une dégradation ou une extension de la dégradation du matériau.	L'environnement du matériau contenant de l'amiante présente un risque important pouvant entraîner rapidement, une dégradation ou une extension de la dégradation du matériau.

Légende : EP = évaluation périodique ; AC1 = action corrective de premier niveau ; AC2 = action corrective de second niveau.

L'évaluation du risque de dégradation lié à l'environnement du matériau ou produit prend en compte :

- Les agressions physiques intrinsèques au local (ventilation, humidité, etc...) selon que le risque est probable ou avéré ;
- La sollicitation des matériaux ou produits liée à l'activité des locaux, selon qu'elle est exceptionnelle/faible ou quotidienne/forte.

Elle ne prend pas en compte certains facteurs fluctuants d'aggravation de la dégradation des produits et matériaux, comme la fréquence d'occupation du local, la présence d'animaux nuisibles, l'usage réel des locaux, un défaut d'entretien des équipements, etc...

7.4 - Annexe - Conséquences réglementaires et recommandations

Conservation et transmission de ce rapport (Article 11 de l'arrêté du 16 juillet 2019)

Si le donneur d'ordre n'est pas le propriétaire de l'immeuble bâti concerné par la mission de repérage, il adresse à ce dernier une copie du rapport établi par l'opérateur de repérage.

En cas de mission de repérage portant sur une partie privative d'un immeuble collectif à usage d'habitation, son propriétaire met à jour le contenu du « dossier amiante - parties privatives » (DAPP) prévu au I de l'article R. 1334-29-4 du code de la santé publique, en y intégrant les données issues du rapport ou du pré-rapport de repérage amiante avant travaux. Il tient à disposition et communique ce DAPP, ainsi complété, selon les modalités prévues au II de l'article R. 1334-29-4 du code de la santé publique.

En cas de mission de repérage portant sur les parties communes d'un immeuble collectif à usage d'habitation ou sur un immeuble non utilisé à fin d'habitation, son propriétaire met à jour le contenu du « dossier technique amiante » (DTA) prévu au I de l'article R. 1334-29-5 du code de la santé publique ainsi que de sa fiche récapitulative, en y intégrant les données issues du rapport ou du pré-rapport de repérage amiante avant travaux. Il tient à disposition et communique ce DTA, ainsi complété, selon les modalités prévues au II de l'article R. 1334-29-5 du code de la santé publique.

En cas de mission de repérage portant sur tout ou partie d'un immeuble d'habitation ne comprenant qu'un seul logement, son propriétaire conserve le rapport ou le pré-rapport restituant les conditions de réalisation et les conclusions de cette recherche d'amiante avant travaux. Il communique ce rapport ou ce pré-rapport, sur leur demande, à toute personne physique ou morale appelée à effectuer des travaux dans l'immeuble bâti ainsi qu'aux agents de contrôle de l'inspection du travail mentionnés à l'article L. 8211-1 du code du travail, aux agents du service de prévention des organismes de sécurité sociale et, en cas d'opération relevant du champ de l'article R. 4534-1 du code du travail, de l'organisme professionnel de prévention du bâtiment et des travaux publics.

Conséquences réglementaires suivant l'état de conservation des matériaux ou produit de la liste A

Article R1334-27 : En fonction du résultat du diagnostic obtenu à partir de la grille d'évaluation de l'arrêté du 12 décembre 2012, le propriétaire met en œuvre les préconisations mentionnées à l'article R1334-20 selon les modalités suivantes :

Score 1 – L'évaluation périodique de l'état de conservation de ces matériaux et produits de la liste A contenant de l'amiante est effectué dans un délai maximal de trois ans à compter de la date de remise au propriétaire du rapport de repérage ou des résultats de la dernière évaluation de l'état de conservation, ou à l'occasion de toute modification substantielle de l'ouvrage et de son usage. La personne ayant réalisé cette évaluation en remet les résultats au propriétaire contre accusé de réception.

Score 2 – La mesure d'empoussièrement dans l'air est effectuée dans les conditions définies à l'article R1334-25, dans un délai de trois mois à compter de la date de remise au propriétaire du rapport de repérage ou des résultats de la dernière évaluation de l'état de conservation. L'organisme qui réalise les prélèvements d'air remet les résultats des mesures d'empoussièrement au propriétaire contre accusé de réception.

Score 3 – Les travaux de confinement ou de retrait de l'amiante sont mis en œuvre selon les modalités prévues à l'article R. 1334-29.

Article R1334-28 : Si le niveau d'empoussièrement mesuré dans l'air en application de l'article R1334-27 est inférieur ou égal à la valeur de cinq fibres par litre, le propriétaire fait procéder à l'évaluation périodique de l'état de conservation des matériaux et produits de la liste A contenant de l'amiante prévue à l'article R1334-20, dans un délai maximal de trois ans à compter de la date de remise des résultats des mesures d'empoussièrement ou à l'occasion de toute modification substantielle de l'ouvrage ou de son usage.

Si le niveau d'empoussièrement mesuré dans l'air en application de l'article R1334-27 est supérieur à cinq fibres par litre, le propriétaire fait procéder à des travaux de confinement ou de retrait de l'amiante, selon les modalités prévues à l'article R1334-29.

Article R1334-29 : Les travaux précités doivent être achevés dans un délai de trente-six mois à compter de la date à laquelle sont remis au propriétaire le rapport de repérage ou les résultats des mesures d'empoussièrement ou de la dernière évaluation de l'état de conservation.

Pendant la période précédant les travaux, des mesures conservatoires appropriées doivent être mises en œuvre afin de réduire l'exposition des occupants et de la maintenir au niveau le plus bas possible, et dans tous les cas à un niveau d'empoussièrement inférieur à cinq fibres par litre. Les mesures conservatoires ne doivent conduire à aucune sollicitation des matériaux et produits concernés par les travaux.

Le propriétaire informe le préfet du département du lieu d'implantation de l'immeuble concerné, dans un délai de deux mois à compter de la date à laquelle sont remis le rapport de repérage ou les résultats des mesures d'empoussièrement ou de la dernière évaluation de l'état de conservation, des mesures conservatoires mises en œuvre, et, dans un délai de douze mois, des travaux à réaliser et de l'échéancier proposé.

Article R.1334-29-3 :

I) A l'issue des travaux de retrait ou de confinement de matériaux et produits de la liste A mentionnés à l'article R.1334-29, le propriétaire fait procéder par une personne mentionnée au premier alinéa de l'article R.1334-23, avant toute restitution des locaux traités, à un examen visuel de l'état des surfaces traitées. Il fait également procéder, dans les conditions définies à l'article R.1334-25, à une mesure du niveau d'empoussièrement dans l'air après démantèlement du dispositif de confinement. Ce niveau doit être inférieur ou égal à cinq fibres par litre.

II) Si les travaux ne conduisent pas au retrait total des matériaux et produits de la liste A contenant de l'amiante, il est procédé à une évaluation périodique de l'état de conservation de ces matériaux et produits résiduels dans les conditions prévues par l'arrêté mentionné à l'article R.1334-20, dans un délai maximal de trois ans à compter de la date à laquelle sont remis les résultats du contrôle ou à l'occasion de toute modification substantielle de l'ouvrage ou de son usage.

III) Lorsque des travaux de retrait ou de confinement de matériaux et produits de la liste B contenant de l'amiante sont effectués à l'intérieur de bâtiment occupés ou fréquentés, le propriétaire fait procéder, avant toute restitution des locaux traités, à l'examen visuel et à la mesure d'empoussièrement dans l'air mentionnée au premier alinéa du présent article.

Détail des préconisations suivant l'état de conservation des matériaux ou produit de la liste B

1. Réalisation d'une « évaluation périodique », lorsque le type de matériau ou produit contenant de l'amiante, la nature et l'étendue des dégradations qu'il présente et l'évaluation du risque de dégradation ne conduisent pas à conclure à la nécessité d'une action de protection immédiate sur le matériau ou produit, consistant à :
 - a) Contrôler périodiquement que l'état de dégradation des matériaux et produits concernés ne s'aggrave pas et, le cas échéant, que leur protection demeure en bon état de conservation ;
 - b) Rechercher, le cas échéant, les causes de dégradation et prendre les mesures appropriées pour les supprimer.
2. Réalisation d'une « action corrective de premier niveau », lorsque le type de matériau ou produit contenant de l'amiante, la nature et l'étendue des dégradations et l'évaluation du risque de dégradation conduisent à conclure à la nécessité d'une action de remise en état limitée au remplacement, au recouvrement ou à la protection des seuls éléments dégradés, consistant à :
 - a) Rechercher les causes de la dégradation et définir les mesures correctives appropriées pour les supprimer ; b) Procéder à la mise en œuvre de ces mesures correctives afin d'éviter toute nouvelle dégradation et, dans l'attente, prendre les mesures de protection appropriées afin de limiter le risque de dispersion des fibres d'amiante ;
 - c) Veiller à ce que les modifications apportées ne soient pas de nature à aggraver l'état des autres matériaux et produits contenant de l'amiante restant accessibles dans la même zone ;
 - d) Contrôler périodiquement que les autres matériaux et produits restant accessibles ainsi que, le cas échéant, leur protection demeurent en bon état de conservation.Il est rappelé l'obligation de faire appel à une entreprise certifiée pour le retrait ou le confinement.
3. Réalisation d'une « action corrective de second niveau », qui concerne l'ensemble d'une zone, de telle sorte que le matériau ou produit ne soit plus soumis à aucune agression ni dégradation, consistant à :
 - a) Prendre, tant que les mesures mentionnées au c (paragraphe suivant) n'ont pas été mises en place, les mesures conservatoires appropriées pour limiter le risque de dégradation et la dispersion des fibres d'amiante. Cela peut consister à adapter, voire condamner l'usage des locaux concernés afin d'éviter toute exposition et toute dégradation du matériau ou produit contenant de l'amiante. Durant les mesures conservatoires, et afin de vérifier que celles-ci sont adaptées, une mesure d'empoussièrement est réalisée, conformément aux dispositions du code de la santé publique ;
 - b) Procéder à une analyse de risque complémentaire, afin de définir les mesures de protection ou de retrait les plus adaptées, prenant en compte l'intégralité des matériaux et produits contenant de l'amiante dans la zone concernée ;
 - c) Mettre en œuvre les mesures de protection ou de retrait définies par l'analyse de risque ;
 - d) Contrôler périodiquement que les autres matériaux et produits restant accessibles, ainsi que leur protection, demeurent en bon état de conservation.En fonction des situations particulières rencontrées lors de l'évaluation de l'état de conservation, des compléments et précisions à ces recommandations sont susceptibles d'être apportées.

7.5 - Annexe - Autres documents

Attestation sur l'honneur / Certification / Assurance

ATTESTATION SUR L'HONNEUR réalisée pour le dossier n°28034RAHAL relatif à l'immeuble bâti visité situé au : **6 Chemin de la motte aux dames - 85450 CHAMPAGNÉ-LES-MARAIS.**

Je soussigné, **PERAUDEAU David**, technicien diagnostiqueur pour la société **SARL AFDIA** atteste sur l'honneur être en situation régulière au regard de l'article L.271-6 du Code de la Construction, à savoir :

- Disposer des compétences requises pour effectuer les états, constats et diagnostics composant le dossier, ainsi qu'en atteste mes certifications de compétences :

Prestations	Nom du diagnostiqueur	Entreprise de certification	N° Certification	Echéance certif
Amiante	PERAUDEAU David	WE.CERT	C2023-SE01-003	06/02/2030 (Date d'obtention : 07/02/2023)
DPE	PERAUDEAU David	WE.CERT	C2023-SE01-003	06/02/2030 (Date d'obtention : 07/02/2023)
Electricité	PERAUDEAU David	WE.CERT	C2023-SE01-003	06/02/2030 (Date d'obtention : 07/02/2023)
Gaz	PERAUDEAU David	WE.CERT	C2023-SE01-003	06/02/2030 (Date d'obtention : 07/02/2023)
Plomb	PERAUDEAU David	WE.CERT	C2023-SE01-003	06/02/2030 (Date d'obtention : 07/02/2023)
Termites	PERAUDEAU David	WE.CERT	C2023-SE01-003	06/02/2030 (Date d'obtention : 07/02/2023)

- Avoir souscrit à une assurance (**AXA n° 10257404804 valable jusqu'au 01/08/2024**) permettant de couvrir les conséquences d'un engagement de ma responsabilité en raison de mes interventions.
- N'avoir aucun lien de nature à porter atteinte à mon impartialité et à mon indépendance ni avec le propriétaire ou son mandataire, ni avec une entreprise pouvant réaliser des travaux sur les ouvrages, installations ou équipements pour lesquels il m'est demandé d'établir les états, constats et diagnostics composant le dossier.
- Disposer d'une organisation et des moyens (en matériel et en personnel) appropriés pour effectuer les états, constats et diagnostics composant le dossier.

Fait à **CHAMPAGNÉ-LES-MARAIS**, le **25/09/2023**

Signature de l'opérateur de diagnostics :

AFDIA Sarl

Diagnostic Immobilier
PERAUDEAU David

Article L271-6 du Code de la Construction et de l'habitation

« Les documents prévus aux 1° à 4° et au 6° de l'article L. 271-4 sont établis par une personne présentant des garanties de compétence et disposant d'une organisation et de moyens appropriés. Cette personne est tenue de souscrire une assurance permettant de couvrir les conséquences d'un engagement de sa responsabilité en raison de ses interventions. Elle ne doit avoir aucun lien de nature à porter atteinte à son impartialité et à son indépendance ni avec le propriétaire ou son mandataire qui fait appel à elle, ni avec une entreprise pouvant réaliser des travaux sur les ouvrages, installations ou équipements pour lesquels il lui est demandé d'établir l'un des documents mentionnés au premier alinéa. Un décret en Conseil d'Etat définit les conditions et modalités d'application du présent article. »

Article L271-3 du Code de la Construction et de l'Habitation

« Lorsque le propriétaire charge une personne d'établir un dossier de diagnostic technique, celle-ci lui remet un document par lequel elle atteste sur l'honneur qu'elle est en situation régulière au regard des articles L.271-6 et qu'elle dispose des moyens en matériel et en personnel nécessaires à l'établissement des états, constats et diagnostics composant le dossier. »

Votre Assurance

► RCE PRESTATAIRES

Assurance et Banque



ATTESTATION

SARL AFDIA
1 ZONE ARTISANALE DE BOURGNE
85170 LES LUCS SUR BOULOGNE FR

AGENT

M GREGOIRE ARNAUD
CENTRE COMMERCIAL ATLANT VIE
AV ATLANT VIE
BELLEVILLE SUR VIE
85170 BELLEVIGNY
Tél : 0251410303
Email : AGENCE.ARNAUDGREGOIRE@AXA.FR
Portefeuille : 0085040144

Vos références :

Contrat n° 10257404804
Client n° 3779434304

AXA France IARD, atteste que :

SARL AFDIA
1 ZONE ARTISANALE DE BOURGNE
85170 LES LUCS SUR BOULOGNE

est titulaire d'un contrat d'assurance **N° 10257404804** ayant pris effet le **03/11/2022** et garantissant les conséquences pécuniaires de la responsabilité civile pouvant leur incomber du fait de l'exercice des activités suivantes :

A titre principal :

1. Diagnostics réglementés relevant du Dossier de Diagnostic Technique :

- ▣ Le constat de risque d'exposition au plomb prévu aux articles L. 1334-5 et L. 1334-6 du Code de la Santé Publique;
- ▣ L'état mentionnant la présence ou l'absence de matériaux ou produits contenant de l'amiante prévu à l'article L. 1334-13 du Code de la Santé Publique ;
- ▣ L'état relatif à la présence de termites dans le bâtiment prévu à l'article L. 133-6 du Code de la Construction et de l'habitation ;
- ▣ L'état de l'installation intérieure de gaz prévu à l'article L. 134-6 du Code de la Construction et de l'habitation ;
- ▣ L'état des servitudes risques et d'information sur les sols (ESRIS) prévu à l'article L125-5 du Code de l'environnement dans les zones mentionnées au même article ;
- ▣ Le diagnostic de performance énergétique prévu à l'article L. 134-1 du Code de la Construction et de l'habitation;
- ▣ L'état de l'installation intérieure d'électricité prévu à l'article L. 134-7 du Code de la Construction et de l'habitation;
- ▣ L'information sur la présence d'un risque de mэрule prévu à l'article L133-9 du code de la Construction et de l'habitation.

A titre accessoire :

2. Autres Diagnostics

AXA France IARD SA

Société anonyme au capital de 214 799 030 Euros
Siège social : 313, Terrasses de l'Arche - 92727 Nanterre Cedex 722 057 460 R.C.S. Nanterre
Entreprise régle par le Code des assurances - TVA Intracommunautaire n° FR 14 722 057 460
Opérations d'assurances exonérées de TVA - art. 261-C CGI - sauf pour les garanties portées par AXA Assistance

1/2

1D05920021122

- ▮ Repérage Amiante avant travaux, avant démolition, Dossier Technique Amiante (Art R 1334-25 du Code de la Santé Publique) ;
- ▮ Mesurage loi Carrez et Loi Boutin (Art.46 de la Loi n° 65-557 du 10 juillet 1965. Article 4-1 (1) et 4-23 du décret n° 67-223 du 17 mars 1967. Art. 78 de la Loi n°2009-323 du 25 mars 2009) ;
- ▮ Diagnostic état parasitaire relatif à la présence d'insectes xylophages, à larves, nidificateurs et de champignons lignivores
- ▮ L'état des installations d'assainissement collectif et non collectif (avec inspection de canalisation par passage de caméra)
- ▮ Etat des lieux locatifs
- ▮ Perméabilité à l'air de l'enveloppe NF EN ISO 9972.
- ▮ Contrôle de conformité thermique dans le cadre de la RT2012 et réalisation de l'attestation de conformité.
- ▮ Descriptif de l'état d'un bien immobilier destiné à l'affectation d'un Prêt à Taux Zéro Plus, Conformité aux normes de Surfaces et d'Habitabilité, PTZ (prêt à taux zéro) et prêts conventionnés
- ▮ Dossier Technique Global (DTG)
- ▮ Réalisation d'audit énergétique.
- ▮ Contrôle de conformité thermique dans le cadre de la RE2020 et réalisation de l'attestation de conformité.
- ▮ Contrôle VMC RE 2020 et édition d'un rapport sans préconisation.

3. Autres Activités :

▮ DEMARCHE QUALITE DE PERMEABILITE A L'AIR SUIVANT L'ANNEXE 7 RT 2012. CETTE DEMARCHE CONSISTE A ACCOMPAGNER LE CONSTRUCTEUR DANS LA MISE EN PLACE DE SA DEMARCHE "PERMEABILITE A L'AIR" LIEE A L'ANNEXE 7 DE LA RT 2012 ET A REALISER LE NOMBRE DE TESTS DE PERMEABILITE POUR PERMETTRE LA VALIDATION DE LA VALEUR DE PERMEABILITE A L'AIR. L'ASSURE DECLARE ETUDIER LES DOSSIERS UNIQUEMENT SUR UN PLAN ADMINISTRATIF ET REDACTIONNEL **SANS PRECONISATION TECHNIQUE.**

▮ **MESURES AERAIQUES PERMEABILITE A L'AIR DES SYSTEMES DE VENTILATION INTERIEURE DES BATIMENTS, HORS CERTIFICATION, HORS PRECONISATION TECHNIQUE ET HORS PRESTATIONS POUVANT ENGAGER LA RC DECENNALE DE L'ASSURE.**

▮ délivrance des attestations de prise en compte de la réglementation thermique et de réalisation d'une étude de faisabilité relative aux approvisionnements en énergie pour les bâtiments neufs ou les parties nouvelles de bâtiments telle que visée par les articles R111-20 et suivants du code de la construction et l'arrêté du 11/10/11. Cette mission spécifique EST accessoire à l'activité garantie

La présente attestation ne peut engager l'Assureur au-delà des limites et conditions du contrat auquel elle se réfère.

La présente attestation est valable pour la période du **01/08/2023** au **01/08/2024** sous réserve des possibilités de suspension ou de résiliation en cours d'année d'assurance pour les cas prévus par le Code des Assurances ou le contrat.

Fait à BELLEVIGNY le 22 novembre 2022
Pour la société :



AXA France IARD SA

Société anonyme au capital de 214 799 030 Euros
Siège social : 313, Terrasses de l'Arche - 92727 Nanterre Cedex 722 057 460 R.C.S. Nanterre
Entreprise régie par le Code des assurances - TVA Intracommunautaire n° FR 14 722 057 460
Opérations d'assurances exonérées de TVA - art. 261-C CGI - sauf pour les garanties portées par AXA Assistance

2/2



Numéro d'accréditation
4-0634
Portée disponible sur
www.cofrac.fr

WE-CERT CERTIFICAT DE COMPETENCES DIAGNOSTIQUEUR IMMOBILIER

«Version 01»

Décerné à : **PERAUDEAU David**

Sous le numéro : **C2023-SE01-003**

Domaine (S) concerné (S)	VALIDITE
DIAGNOSTIC DE PERFORMANCE ENERGETIQUE (SANS MENTION)	Du 07/02/2023 Au 06/02/2030
DIAGNOSTIC DE PERFORMANCE ENERGETIQUE (MENTION)	Du 07/02/2023 Au 06/02/2030
DIAGNOSTIC DE L'ÉTAT DES INSTALLATIONS INTERIEURES DE GAZ	Du 07/02/2023 Au 06/02/2030
DIAGNOSTIC DE L'ÉTAT DES INSTALLATIONS ELECTRIQUES DES IMMEUBLES A USAGE D'HABITATION	Du 07/02/2023 Au 06/02/2030
DIAGNOSTIC CONSTAT DES RISQUES D'EXPOSITION AU PLOMB	Du 07/02/2023 Au 06/02/2030
DIAGNOSTIC DE REPERAGE DES MATERIAUX ET PRODUITS CONTENANT DE L'AMIANTE DANS LES IMMEUBLES BATIS (SANS MENTION)	Du 07/02/2023 Au 06/02/2030
DIAGNOSTIC DE REPERAGE DES MATERIAUX ET PRODUITS CONTENANT DE L'AMIANTE DANS LES IMMEUBLES BATIS (MENTION)	Du 07/02/2023 Au 06/02/2030
DIAGNOSTIC ETAT DU BATIMENT RELATIF A LA PRESENCE DE TERMITES (METROPOLE)	Du 07/02/2023 Au 06/02/2030
DIAGNOSTIC ETAT DU BATIMENT RELATIF A LA PRESENCE DE TERMITES (DROM-COM)	X

Les compétences répondent aux exigences définies en vertu du code de la construction et de l'habitation (art. L.271-4 et suivants, R.271-1 et suivants ainsi que leurs arrêtés d'application*) pour les diagnostics réglementaires. La preuve de conformité a été apportée par l'évaluation certification. Ce certificat est valable à condition que les résultats des divers audits de surveillance soient pleinement satisfaisants.

* Arrêté du 24 décembre 2021 définissant les critères de certification des opérateurs de diagnostic technique et des organismes de formation et d'accréditation des organismes de certification.

Délivré à Thionville, le 07/02/2023

Par WE-CERT

Mme. Julie HOFFMANN - Responsable de certification



WE-CERT "Qualit'compétences" - 16 rue de Villars, 57100 THIONVILLE

Tél : 03 21 63 02 45 - mail : admin@qualit-competences.com

SAS au capital de 7500 Euros - RCS de Thionville - Code APE / NAF, 7120B N°SIRET 88851995600021

Rapport de l'état relatif à la présence de termites dans le bâtiment

Numéro de dossier : **28034RAHAL**
Norme méthodologique employée : **AFNOR NF P 03-201 – Février 2016**
Date du repérage : **25/09/2023**
Heure d'arrivée : **10 h 00**
Temps passé sur site : **40 min.**



CONCLUSION

Il n'a pas été repéré d'indice d'infestation de termites.

A. - Désignation du ou des bâtiments

Localisation du ou des bâtiments :

Adresse : **6 Chemin de la motte aux dames**
Commune : **85450 CHAMPAGNÉ-LES-MARAIS**

Informations collectées auprès du donneur d'ordre :

- ☐ **Présence de traitements antérieurs contre les termites**
- ☐ **Présence de termites dans le bâtiment**
- ☐ **Fourniture de la notice technique relatif à l'article R 131-3 du CCH si date du dépôt de la demande de permis de construire ou date d'engagement des travaux postérieure au 01/11/2006**

Documents fournis:

..... **Néant**
Désignation du (ou des) bâtiment(s) et périmètre de repérage :
..... **Habitation (maison individuelle)**

Situation du bien en regard d'un arrêté préfectoral pris en application de l'article L 131-5 du CCH :
..... **Le bien est situé dans une zone soumise à un arrêté préfectoral:**
- Arrêté préfectoral - n° 08 dde 175 du 19/06/2008

RESERVE DE PROPRIETE : Les rapports demeurent la propriété de notre société et ne pourront être utilisés jusqu'au complet paiement du prix par l'acheteur (Loi du 12 mai 1980). Voir nos conditions générales de vente.

B. - Désignation du client

Désignation du client :

Nom et prénom : **Madame RAHAL**Adresse : **6 Chemin de la motte aux dames 85450 Champagné-les-Marais****C. - Désignation de l'opérateur de diagnostic**

Identité de l'opérateur de diagnostic :

Nom et prénom : **PERAUDEAU David**Raison sociale et nom de l'entreprise : **SARL AFDIA**Adresse : **1, ZA de Bourgneuf
85170 LES LUCS-SUR-BOULOGNE**Numéro SIRET : **80338549100029**Désignation de la compagnie d'assurance : **AXA**Numéro de police et date de validité : **10257404804 - 01/08/2024**Certification de compétence **C2023-SE01-003** délivrée par : **WE.CERT**, le **07/02/2023****Objet de la mission**

Cet état relatif à la présence de termites a pour objectif de rechercher, au moment de l'intervention, des traces visibles d'infestations ou altérations provoquées par des termites, de les repérer et de dresser le présent constat, résultat d'un examen visuel de l'ensemble des parties visibles et accessibles susceptibles d'être démontées sans outils, ainsi que de sondages non destructifs des bois (sauf parties déjà altérées ou dégradées) au moyen d'un poinçon.

Les éléments cachés (plafonds, murs, sols) par du mobilier, des revêtements de décoration de type moquette, PVC, lambris, panneaux bois, isolation, cloison ou tout autre matériau pouvant masquer un élément bois, ne peuvent être examinés par manque d'accessibilité. Les parties d'ouvrage et éléments en bois inclus dans la structure du bâtiment, les éléments coffrés ou les sous-faces de planchers ne peuvent être contrôlés, notre mission n'autorisant pas de démontage ni de destruction.

L'intervention n'a pas eu pour but de donner un diagnostic de la résistance mécanique des bois et matériaux, même s'il y a eu bûchage (Enlèvement de matière, afin de vérifier jusqu'où s'est répandue l'attaque). Le présent rapport n'a de valeur que pour la date de la visite et est exclusivement limité à l'état relatif à la présence de termites dans le bâtiment objet de la mission.

Dans le cas de la présence de termites, il est rappelé l'obligation de déclaration de l'infestation par lettre recommandée avec accusé de réception en mairie prévue aux articles L.133-4 et R.133-3 du Code de la Construction et de l'Habitation.

La mission et son rapport sont exécutés conformément à la norme AFNOR NF P 03-201 (Février 2016), à l'article L.133-5, L.133-6, L.271-4 à 6, R133-7 et à l'arrêté du 07 mars 2012 modifiant l'arrêté du 29 mars 2007.

La recherche de termites porte sur les termites souterrain, termites de bois sec ou termites arboricole et est effectuée jusqu'à 10 mètres des extérieurs de l'habitation, dans la limite de la propriété.

D. - Identification des bâtiments et des parties de bâtiments visités et des éléments infestés ou ayant été infestés par les termites et ceux qui ne le sont pas :

Liste des pièces visitées :

 Rez de chaussée - Entrée,
 Rez de chaussée - Dégageement,
 Rez de chaussée - Chambre 1,
 Rez de chaussée - Chambre 2,
 Rez de chaussée - Chambre 3,
 Rez de chaussée - Salle de bain,
 Rez de chaussée - Rangement,

 Rez de chaussée - Chambre 4,
 Rez de chaussée - Wc,
 Rez de chaussée - Salle à manger / Séjour,
 Rez de chaussée - Arrière Cuisine,
 Rez de chaussée - Garage,
 1er étage - Faux grenier,
 Combles - Combles 1 (Partie jour),
 Bâtiment (s) Annexe (s) - Abri

Bâtiments et parties de bâtiments visités (1)	Ouvrages, parties d'ouvrages et éléments examinés (2)	Résultats du diagnostic d'infestation (3)	Photos
Rez de chaussée			
Entrée	Sol - Béton et Carrelage	Absence d'indices d'infestation de termites	
	Mur - Plâtre et/ou Plaques de plâtre et Papier peint	Absence d'indices d'infestation de termites	
	Plafond - Plâtre et/ou Plaques de plâtre et Peinture	Absence d'indices d'infestation de termites	
	Porte (s) 1 - Bois	Absence d'indices d'infestation de termites	
	Huisserie (s) - Bois	Absence d'indices d'infestation de termites	
	Plinthes - Carrelage	Absence d'indices d'infestation de termites	
Dégageement	Sol - Béton et Dalles de sol	Absence d'indices d'infestation de termites	
	Mur - Plâtre et/ou Plaques de plâtre et Papier peint	Absence d'indices d'infestation de termites	
	Charpente en bois	Absence d'indices d'infestation de termites	
	Porte (s) - Bois	Absence d'indices d'infestation de termites	
	Huisserie (s) - Bois	Absence d'indices d'infestation de termites	
	Plinthes - Bois	Absence d'indices d'infestation de termites	
Chambre 1	Fenêtre (s) - Bois	Absence d'indices d'infestation de termites	
	Sol - Béton et Dalles de sol	Absence d'indices d'infestation de termites	
	Mur - Plâtre et/ou Plaques de plâtre et Papier peint	Absence d'indices d'infestation de termites	
	Plafond - Plâtre et/ou Plaques de plâtre et Papier peint	Absence d'indices d'infestation de termites	
	Porte (s) - Bois	Absence d'indices d'infestation de termites	
	Huisserie (s) - Bois	Absence d'indices d'infestation de termites	
Chambre 2	Plinthes - Bois	Absence d'indices d'infestation de termites	
	Fenêtre (s) - Bois	Absence d'indices d'infestation de termites	
	Portail - PVC	Absence d'indices d'infestation de termites	
	Sol - Béton et Dalles de sol	Absence d'indices d'infestation de termites	
	Mur - Plâtre et/ou Plaques de plâtre et Papier peint	Absence d'indices d'infestation de termites	
	Plafond - Plâtre et/ou Plaques de plâtre et Papier peint	Absence d'indices d'infestation de termites	
Chambre 3	Porte (s) - Bois	Absence d'indices d'infestation de termites	
	Huisserie (s) - Bois	Absence d'indices d'infestation de termites	
	Plinthes - Bois	Absence d'indices d'infestation de termites	
	Fenêtre (s) - PVC	Absence d'indices d'infestation de termites	
	Portail - PVC	Absence d'indices d'infestation de termites	
		Absence d'indices d'infestation de termites	

Bâtiments et parties de bâtiments visités (1)	Ouvrages, parties d'ouvrages et éléments examinés (2)	Résultats du diagnostic d'infestation (3)	Photos
Chambre 3	Sol - Béton et Dalles de sol	Absence d'indices d'infestation de termites	
	Mur - Plâtre et/ou Plaques de plâtre et Papier peint	Absence d'indices d'infestation de termites	
	Plafond - Plâtre et/ou Plaques de plâtre et Papier peint	Absence d'indices d'infestation de termites	
	Porte (s) - Bois	Absence d'indices d'infestation de termites	
	Huisserie (s) - Bois	Absence d'indices d'infestation de termites	
	Plinthes - Bois	Absence d'indices d'infestation de termites	
	Fenêtre (s) - PVC	Absence d'indices d'infestation de termites	
	Portail - PVC	Absence d'indices d'infestation de termites	
Salle de bain	Sol - Béton et Carrelage	Absence d'indices d'infestation de termites	
	Mur - Plâtre et/ou Plaques de plâtre et Faïence	Absence d'indices d'infestation de termites	
	Plafond - Plâtre et/ou Plaques de plâtre et Peinture	Absence d'indices d'infestation de termites	
	Porte (s) - Bois	Absence d'indices d'infestation de termites	
	Huisserie (s) - Bois	Absence d'indices d'infestation de termites	
	Fenêtre (s) - Bois	Absence d'indices d'infestation de termites	
Rangement	Sol - Béton et Carrelage	Absence d'indices d'infestation de termites	
	Mur - Plâtre et/ou Plaques de plâtre	Absence d'indices d'infestation de termites	
	Plafond - Plâtre et/ou Plaques de plâtre	Absence d'indices d'infestation de termites	
	Porte (s) - Bois	Absence d'indices d'infestation de termites	
	Huisserie (s) - Bois	Absence d'indices d'infestation de termites	
	Plinthes - Carrelage	Absence d'indices d'infestation de termites	
Chambre 4	Sol - Béton et Parquet flottant	Absence d'indices d'infestation de termites	
	Mur - Plâtre et/ou Plaques de plâtre et Papier peint	Absence d'indices d'infestation de termites	
	Plafond - Plâtre et/ou Plaques de plâtre et Peinture	Absence d'indices d'infestation de termites	
	Porte (s) - Bois	Absence d'indices d'infestation de termites	
	Huisserie (s) - Bois	Absence d'indices d'infestation de termites	
	Plinthes - Bois	Absence d'indices d'infestation de termites	
	Fenêtre (s) - Bois	Absence d'indices d'infestation de termites	
	Volets - Bois	Absence d'indices d'infestation de termites	
Wc	Sol - Béton et Carrelage	Absence d'indices d'infestation de termites	
	Mur - Plâtre et/ou Plaques de plâtre et Faïence	Absence d'indices d'infestation de termites	
	Plafond - Plâtre et/ou Plaques de plâtre et Peinture	Absence d'indices d'infestation de termites	
	Porte (s) - Bois	Absence d'indices d'infestation de termites	
	Huisserie (s) - Bois	Absence d'indices d'infestation de termites	
	Fenêtre (s) - Bois	Absence d'indices d'infestation de termites	

Bâtiments et parties de bâtiments visités (1)	Ouvrages, parties d'ouvrages et éléments examinés (2)	Résultats du diagnostic d'infestation (3)	Photos
Salle à manger / Séjour	Sol - Béton et Carrelage	Absence d'indices d'infestation de termites	
	Mur - Plâtre et/ou Plaques de plâtre et Papier peint, Faïence	Absence d'indices d'infestation de termites	
	Plafond - Plâtre et/ou Plaques de plâtre et Peinture	Absence d'indices d'infestation de termites	
	Porte (s) - Bois	Absence d'indices d'infestation de termites	
	Huisserie (s) - Bois	Absence d'indices d'infestation de termites	
	Plinthes - Carrelage	Absence d'indices d'infestation de termites	
	Fenêtre (s) 1 - Bois	Absence d'indices d'infestation de termites	
	Mur - Plâtre et/ou Plaques de plâtre et Peinture	Absence d'indices d'infestation de termites	
	Fenêtre (s) 2 - Bois	Absence d'indices d'infestation de termites	
	Porte (s)-fenêtre (s) - Bois	Absence d'indices d'infestation de termites	
	Volets - Bois	Absence d'indices d'infestation de termites	
	Linteau cheminée - Bois	Absence d'indices d'infestation de termites	
Arrière Cuisine	Sol - Béton et Carrelage	Absence d'indices d'infestation de termites	
	Mur - Plâtre et/ou Plaques de plâtre et Peinture	Absence d'indices d'infestation de termites	
	Plafond - Plâtre et/ou Plaques de plâtre et Peinture	Absence d'indices d'infestation de termites	
	Porte (s) - Bois	Absence d'indices d'infestation de termites	
	Huisserie (s) - Bois	Absence d'indices d'infestation de termites	
	Plinthes - Carrelage	Absence d'indices d'infestation de termites	
	Fenêtre (s) - Bois	Absence d'indices d'infestation de termites	
Garage	Sol - Béton	Absence d'indices d'infestation de termites	
	Mur - Parpaings	Absence d'indices d'infestation de termites	
	Mur - Enduit	Absence d'indices d'infestation de termites	
	Plafond - Charpente : Pannes, Volige : Bois	Absence d'indices d'infestation de termites	
	Plafond - Sous face plancher bois	Absence d'indices d'infestation de termites	
	Porte (s) - PVC	Absence d'indices d'infestation de termites	
	Huisserie (s) - PVC	Absence d'indices d'infestation de termites	
	Portail - Métallique	Absence d'indices d'infestation de termites	
1er étage			
Faux grenier	Sol - Plancher bois	Absence d'indices d'infestation de termites	
	Mur - Parpaings	Absence d'indices d'infestation de termites	
	Plafond - Charpente : Pannes, Volige : Bois	Absence d'indices d'infestation de termites	
Combles			
Combles 1 (Partie jour)	Sol - Solivage sous isolation	Absence d'indices d'infestation de termites	
	Mur - Parpaings	Absence d'indices d'infestation de termites	
	Plafond - Charpente: Entrails, Arbalétriers, Poinçons, Contrefiches, Pannes, Chevrons, Volige : Bois	Absence d'indices d'infestation de termites	
Bâtiment (s) Annexe (s)			
Abri	Sol - Béton	Absence d'indices d'infestation de termites	
	Mur - Ossature bois et Tôles métalliques	Absence d'indices d'infestation de termites	
	Plafond - Charpente : Pannes Bois et Tôles fibres ciment	Absence d'indices d'infestation de termites	
	Porte (s) - Bois	Absence d'indices d'infestation de termites	

(1) Identifier notamment chaque bâtiment et chacune des pièces du bâtiment.

(2) Identifier notamment : ossature, murs, planchers, escaliers, boiseries, plinthes, charpentes...

(3) Mentionner les indices ou l'absence d'indices d'infestation de termites et en préciser la nature et la localisation.

E. – Catégories de termites en cause :

La mission et son rapport sont exécutés conformément à la norme AFNOR NF P 03-201 (Février 2016) et à l'arrêté du 07 mars 2012 modifiant l'arrêté du 29 mars 2007.

La recherche de termites porte sur différentes catégories de termites :

- **Les termites souterrains**, regroupant cinq espèces identifiées en France métropolitaine (Reticulitermes flavipes, reticulitermes lucifugus, reticulitermes banyulensis, reticulitermes grassei et reticulitermes urbis) et deux espèces supplémentaires dans les DOM (Coptotermes et heterotermes),

- **Les termites de bois sec**, regroupant les kalotermes flavicolis présent surtout dans le sud de la France métropolitaine et les Cryptotermes présent principalement dans les DOM et de façon ponctuelle en métropole.

- **Les termites arboricoles**, appartiennent au genre Nasutitermes présent presque exclusivement dans les DOM.

Les principaux indices d'une infestation sont :

- Altérations dans le bois,
- Présence de termites vivants,
- Présence de galeries-tunnels (cordonnets) ou concrétions,
- Cadavres ou restes d'individus reproducteurs,
- Présence d'orifices obturés ou non.

Rappels réglementaires :

L 131-3 du CCH : Lorsque, dans une ou plusieurs communes, des foyers de termites sont identifiés, un arrêté préfectoral, pris sur proposition ou après consultation des conseils municipaux intéressés, délimite les zones contaminées ou susceptibles de l'être à court terme. Lorsque, dans une ou plusieurs communes, des foyers de mérule sont identifiés, un arrêté préfectoral, consultable en préfecture, pris sur proposition ou après consultation des conseils municipaux intéressés, délimite les zones de présence d'un risque de mérule.

Article L126-24 du CCH : En cas de vente de tout ou partie d'un immeuble bâti situé dans une zone délimitée en application du premier alinéa de l'article L. 131-3, un état relatif à la présence de termites est produit dans les conditions et selon les modalités prévues aux articles L. 271-4 à L. 271-6.

Article L 112-17 du CCH : Les règles de construction et d'aménagement applicables aux ouvrages et locaux de toute nature quant à leur résistance aux termites et aux autres insectes xylophages sont fixées par décret en Conseil d'Etat. Ces règles peuvent être adaptées à la situation particulière de la Guadeloupe, de la Guyane, de la Martinique, de La Réunion, de Mayotte et de Saint-Martin.

F. – Identification des bâtiments et parties du bâtiment (pièces et volumes) n'ayant pu être visités et justification :
Combles - Combles 2 (Dgt, ch 1, ch 2, ch 3) (Absence de trappe de visite)
G. - Identification des ouvrages, parties d'ouvrages et éléments qui n'ont pas été examinés et justification :

Localisation	Liste des ouvrages, parties d'ouvrages	Motif
Combles - Combles 2 (Dgt, ch 1, ch 2, ch 3)	Toutes	Absence de trappe de visite
1er étage - Faux grenier	Pièce non contrôlée entièrement - Cause : Trop encombrée.	
Bâtiment (s) Annexe (s) - Abri	Présence d'un stock de bois morts : Impossibilité d'investigation approfondie	
	Pièce non contrôlée entièrement - Cause : Trop encombrée.	

Nota : notre cabinet s'engage à retourner sur les lieux afin de compléter le constat aux parties d'immeubles non visités, dès lors que les dispositions permettant un contrôle des zones concernées auront été prises par le propriétaire ou son mandataire.

Localisation	Justification
Parties d'ouvrage et éléments en bois inclus dans la structure du bâtiment	Notre mission n'autorise pas de démontage ni de destruction
Éléments coffrés	
Éléments cachés par du mobilier	
Éléments cachés par des revêtements de décoration de type moquette, PVC, lambris, panneaux bois, isolation, cloison ou tout autre matériau pouvant masquer un élément bois	Manque d'accessibilité
Vide derrière cloison de doublage	Impossibilité d'investigation approfondie non destructive
Solivage bois (Si présent)	Manque d'accessibilité : Recouvrement par l'isolation

Avertissement : pour satisfaire aux obligations réglementaires, il y a lieu de réaliser des investigations complémentaires afin que tous les locaux concernés par la présente mission soient entièrement visités.

ECARTS / ADJONCTIONS PAR RAPPORT A LA NORME NF P 03-201 :

Absence de copie de contrat de mission accepté par le donneur d'ordre annexée au présent rapport : les conditions dans lesquelles la mission nous a été confiée n'ont pas permis d'obtenir l'accord écrit du client préalablement à notre intervention et d'en annexer une copie au présent rapport, comme préconisé par la norme NF P 03-201. Toutefois, ce manquement n'a aucune incidence sur nos opérations de repérage et n'est pas de nature à remettre en cause le sérieux, l'exhaustivité et la qualité de notre intervention. L'absence de cet accord écrit ne saurait en aucun cas être interprété comme une absence d'accord préalable entre les parties.

H. - Constatations diverses :

Localisation	Liste des ouvrages, parties d'ouvrages	Observations et constatations diverses	Photos
Rez de chaussée - Dégagement	Charpente en bois	Présence d'humidité sur le (s) plafond (s)	
Rez de chaussée - Chambre 1	Mur - Plâtre et/ou Plaques de plâtre et Papier peint	Présence d'humidité sur le (s) mur (s)	
Rez de chaussée - Chambre 2	Mur - Plâtre et/ou Plaques de plâtre et Papier peint	Présence d'humidité sur le (s) mur (s)	
	Plafond - Plâtre et/ou Plaques de plâtre et Papier peint	Présence d'humidité sur le (s) plafond (s)	
Rez de chaussée - Chambre 3	Mur - Plâtre et/ou Plaques de plâtre et Papier peint	Présence d'humidité sur le (s) mur (s)	
	Plafond - Plâtre et/ou Plaques de plâtre et Papier peint	Présence d'humidité sur le (s) plafond (s)	
Rez de chaussée - Salle à manger / Séjour	Plafond - Plâtre et/ou Plaques de plâtre et Peinture	Présence d'humidité sur le (s) plafond (s)	
Rez de chaussée - Arrière Cuisine	Plafond - Plâtre et/ou Plaques de plâtre et Peinture	Présence d'humidité sur le (s) plafond (s)	
Combles - Combles 1 (Partie jour)	Plafond - Charpente: Entrails, Arbalétriers, Poinçons, Contrefiches, Pannes, Chevrons, Volige : Bois	Présence d'humidité sur la volige	

Note 1 : Les indices d'infestation des autres agents de dégradation biologique du bois sont notés de manière générale pour information du donneur d'ordre, il n'est donc pas nécessaire d'en indiquer la nature, le nombre et la localisation précise. Si le donneur d'ordre le souhaite, il fait réaliser une recherche de ces agents dont la méthodologie et les éléments sont décrits dans la norme NF-P 03-200.

Nota 2 : Dans le cas de la présence de termites, il est rappelé l'obligation de déclaration en mairie de l'infestation prévue aux articles L.126-4 et L.126-5 du code de la construction et de l'habitation.

Nota 3 : Conformément à l'article L-271-6 du CCH, l'opérateur ayant réalisé cet état relatif à la présence de termites n'a aucun lien de nature à porter atteinte à son impartialité et à son indépendance ni avec le propriétaire ou son mandataire qui fait appel à lui, ni avec une entreprise pouvant réaliser des travaux sur des ouvrages pour lesquels il lui est demandé d'établir cet état.

Nota 4 : Le présent rapport est établi par une personne dont les compétences sont certifiées par **WE.CERT 16, Rue de Villars 57100 THIONVILLE (détail sur www.info-certif.fr)**

Mention 1 : Le présent rapport n'a de valeur que pour la date de la visite et est exclusivement limité à l'état relatif à la présence de termites dans le bâtiment objet de la mission.

Mention 2 : L'intervention n'a pas eu pour but de donner un diagnostic de la résistance mécanique des bois et matériaux.

I. - Moyens d'investigation utilisés :

La mission et son rapport sont exécutés conformément à la norme AFNOR NF P 03-201 (Février 2016), à l'article L131-3, L126-6, L126-24 et R. 126-42, D126-43, L 271-4 à 6 et à l'arrêté du 07 mars 2012 modifiant l'arrêté du 29 mars 2007. La recherche de termites porte sur les termites souterrain, termites de bois sec ou termites arboricole et est effectuée jusqu'à 10 mètres des extérieurs de l'habitation, dans la limite de la propriété.

Moyens d'investigation :

- Examen visuel des parties visibles et accessibles.
- Sondage manuel systématique des boiseries à l'aide d'un poinçon.
- Utilisation d'un ciseau à bois en cas de constatation de dégradations.
- Utilisation d'une échelle en cas de nécessité.
- À l'extérieur une hachette est utilisée pour sonder le bois mort.

Représentant du propriétaire (accompagnateur) :

En présence du propriétaire

Commentaires (Ecart par rapport à la norme, ...) :

Néant

J. – VISA et mentions :

Mention 1 : Le présent rapport n'a de valeur que pour la date de la visite et est exclusivement limité à l'état relatif à la présence de termites dans le bâtiment objet de la mission.

Mention 2 : L'intervention n'a pas eu pour but de donner un diagnostic de la résistance mécanique des bois et matériaux.

Nota 2 : Dans le cas de la présence de termites, il est rappelé l'obligation de déclaration en mairie de l'infestation prévue aux articles L.126-4 et L.126-5 du code de la construction et de l'habitation.

Nota 3 : Conformément à l'article L-271-6 du CCH, l'opérateur ayant réalisé cet état relatif à la présence de termites n'a aucun lien de nature à porter atteinte à son impartialité et à son indépendance ni avec le propriétaire ou son mandataire qui fait appel à lui, ni avec une entreprise pouvant réaliser des travaux sur des ouvrages pour lesquels il lui est demandé d'établir cet état.

Nota 4 : Le présent rapport est établi par une personne dont les compétences sont certifiées par **WE.CERT 16, Rue de Villars 57100 THIONVILLE (détail sur www.info-certif.fr)**

Visite effectuée le **25/09/2023**.

Fait à **CHAMPAGNÉ-LES-MARAIS**, le **25/09/2023**

Par : **PERAUDEAU David**

AFDIA Sarl

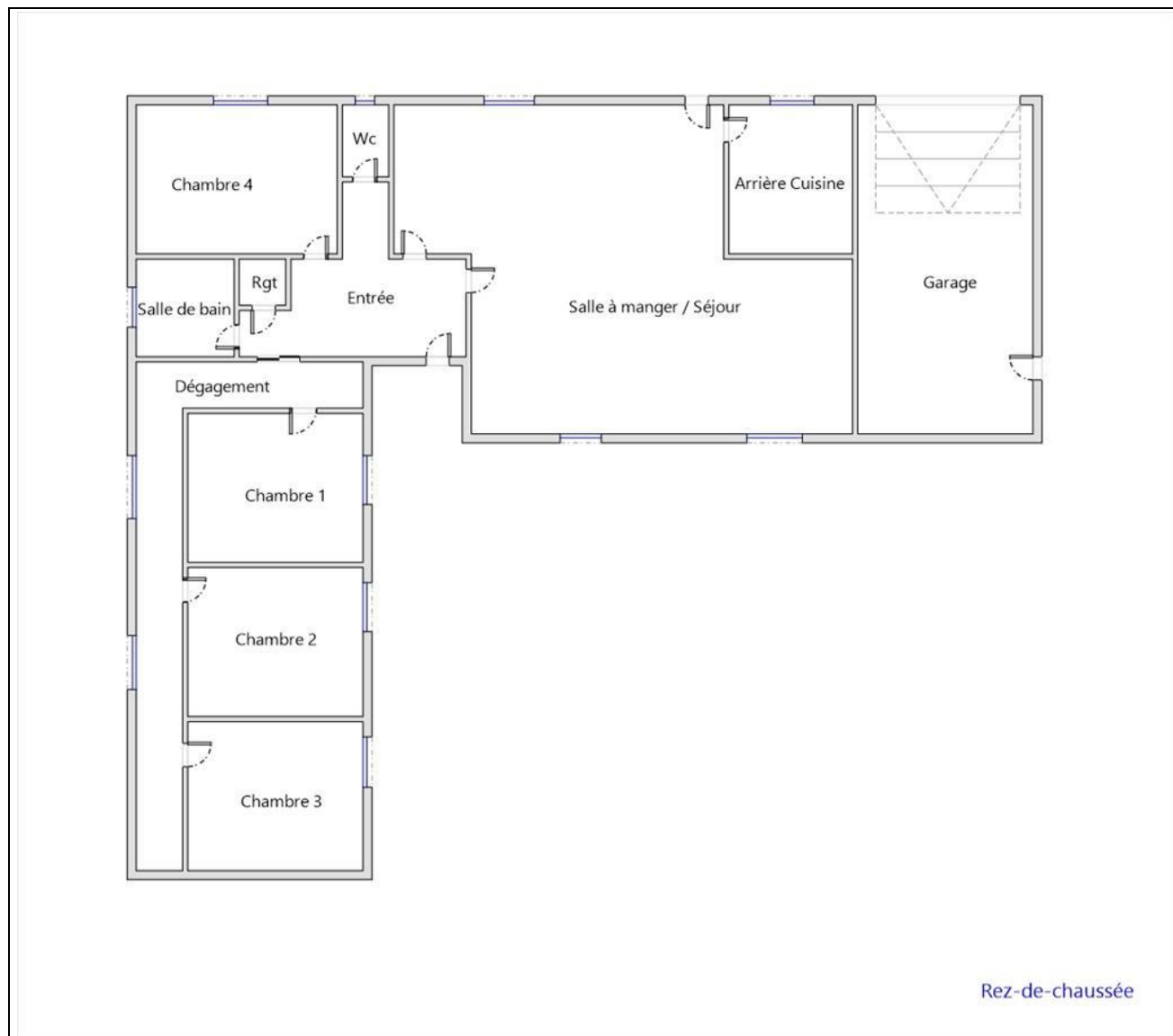
Diagnostic Immobilier
PERAUDEAU David

Cachet de l'entreprise



1 ZA Bourgneuf
85170 LES LUCS SUR BOULOGNE
Siret : 80338549100029 - Code NAF : 7120B

Annexe – Croquis de repérage





Annexes

Annexe – Ordre de mission / Assurance / Attestation sur l'honneur

Attestation sur l'honneur / Certification / Assurance

ATTESTATION SUR L'HONNEUR réalisée pour le dossier n° **28034RAHAL** relatif à l'immeuble bâti visité situé au : **6 Chemin de la motte aux dames - 85450 CHAMPAGNÉ-LES-MARAIS.**

Je soussigné, **PERAUDEAU David**, technicien diagnostiqueur pour la société **SARL AFDIA** atteste sur l'honneur être en situation régulière au regard de l'article L.271-6 du Code de la Construction, à savoir :

- Disposer des compétences requises pour effectuer les états, constats et diagnostics composant le dossier, ainsi qu'en atteste mes certifications de compétences :

Prestations	Nom du diagnostiqueur	Entreprise de certification	N° Certification	Echéance certif
Amiante	PERAUDEAU David	WE.CERT	C2023-SE01-003	06/02/2030 (Date d'obtention : 07/02/2023)
DPE	PERAUDEAU David	WE.CERT	C2023-SE01-003	06/02/2030 (Date d'obtention : 07/02/2023)
Electricité	PERAUDEAU David	WE.CERT	C2023-SE01-003	06/02/2030 (Date d'obtention : 07/02/2023)
Gaz	PERAUDEAU David	WE.CERT	C2023-SE01-003	06/02/2030 (Date d'obtention : 07/02/2023)
Plomb	PERAUDEAU David	WE.CERT	C2023-SE01-003	06/02/2030 (Date d'obtention : 07/02/2023)
Termites	PERAUDEAU David	WE.CERT	C2023-SE01-003	06/02/2030 (Date d'obtention : 07/02/2023)

- Avoir souscrit à une assurance (**AXA n° 10257404804 valable jusqu'au 01/08/2024**) permettant de couvrir les conséquences d'un engagement de ma responsabilité en raison de mes interventions.
- N'avoir aucun lien de nature à porter atteinte à mon impartialité et à mon indépendance ni avec le propriétaire ou son mandataire, ni avec une entreprise pouvant réaliser des travaux sur les ouvrages, installations ou équipements pour lesquels il m'est demandé d'établir les états, constats et diagnostics composant le dossier.
- Disposer d'une organisation et des moyens (en matériel et en personnel) appropriés pour effectuer les états, constats et diagnostics composant le dossier.

Fait à **CHAMPAGNÉ-LES-MARAIS**, le **25/09/2023**

Signature de l'opérateur de diagnostics :

AFDIA Sarl

Diagnostiqueur Immobilier
PERAUDEAU David

Article L271-6 du Code de la Construction et de l'habitation

« Les documents prévus aux 1° à 4° et au 6° de l'article L. 271-4 sont établis par une personne présentant des garanties de compétence et disposant d'une organisation et de moyens appropriés. Cette personne est tenue de souscrire une assurance permettant de couvrir les conséquences d'un engagement de sa responsabilité en raison de ses interventions. Elle ne doit avoir aucun lien de nature à porter atteinte à son impartialité et à son indépendance ni avec le propriétaire ou son mandataire qui fait appel à elle, ni avec une entreprise pouvant réaliser des travaux sur les ouvrages, installations ou équipements pour lesquels il lui est demandé d'établir l'un des documents mentionnés au premier alinéa. Un décret en Conseil d'Etat définit les conditions et modalités d'application du présent article. »

Article L271-3 du Code de la Construction et de l'habitation

« Lorsque le propriétaire charge une personne d'établir un dossier de diagnostic technique, celle-ci lui remet un document par lequel elle atteste sur l'honneur qu'elle est en situation régulière au regard des articles L.271-6 et qu'elle dispose des moyens en matériel et en personnel nécessaires à l'établissement des états, constats et diagnostics composant le dossier. »

Votre Assurance

► RCE PRESTATAIRES

Assurance et Banque



SARL AFDIA
1 ZONE ARTISANALE DE BOURGNE
85170 LES LUCS SUR BOULOGNE FR

AGENT

M GREGOIRE ARNAUD
CENTRE COMMERCIAL ATLANT VIE
AV ATLANT VIE
BELLEVILLE SUR VIE
85170 BELLEVIGNY
Tél : 0251410303
Email : AGENCE.ARNAUDGREGOIRE@AXA.FR
Portefeuille : 0085040144

Vos références :

Contrat n° 10257404804
Client n° 3779434304

ATTESTATION

AXA France IARD, atteste que :

SARL AFDIA
1 ZONE ARTISANALE DE BOURGNE
85170 LES LUCS SUR BOULOGNE

est titulaire d'un contrat d'assurance **N° 10257404804** ayant pris effet le **03/11/2022** et garantissant les conséquences pécuniaires de la responsabilité civile pouvant leur incomber du fait de l'exercice des activités suivantes :

A titre principal :**1. Diagnostics réglementés relevant du Dossier de Diagnostic Technique :**

- ▣ Le constat de risque d'exposition au plomb prévu aux articles L. 1334-5 et L. 1334-6 du Code de la Santé Publique;
- ▣ L'état mentionnant la présence ou l'absence de matériaux ou produits contenant de l'amiante prévu à l'article L. 1334-13 du Code de la Santé Publique ;
- ▣ L'état relatif à la présence de termites dans le bâtiment prévu à l'article L. 133-6 du Code de la Construction et de l'habitation ;
- ▣ L'état de l'installation intérieure de gaz prévu à l'article L. 134-6 du Code de la Construction et de l'habitation ;
- ▣ L'état des servitudes risques et d'information sur les sols (ESRIS) prévu à l'article L125-5 du Code de l'environnement dans les zones mentionnées au même article ;
- ▣ Le diagnostic de performance énergétique prévu à l'article L. 134-1 du Code de la Construction et de l'habitation;
- ▣ L'état de l'installation intérieure d'électricité prévu à l'article L. 134-7 du Code de la Construction et de l'habitation;
- ▣ L'information sur la présence d'un risque de mэрule prévu à l'article L133-9 du code de la Construction et de l'habitation.

A titre accessoire :**2. Autres Diagnostics****AXA France IARD SA**

Société anonyme au capital de 214 799 030 Euros
Siège social : 313, Terrasses de l'Arche - 92727 Nanterre Cedex 722 057 460 R.C.S. Nanterre
Entreprise régie par le Code des assurances - TVA Intracommunautaire n° FR 14 722 057 460
Opérations d'assurances exonérées de TVA - art. 261-C CGI - sauf pour les garanties portées par AXA Assistance

1/2

1D05920021122

- ⌋ Repérage Amiante avant travaux, avant démolition, Dossier Technique Amiante (Art R 1334-25 du Code de la Santé Publique) ;
- ⌋ Mesurage loi Carrez et Loi Boutin (Art.46 de la Loi n° 65-557 du 10 juillet 1965. Article 4-1 (1) et 4-23 du décret n° 67-223 du 17 mars 1967. Art. 78 de la Loi n°2009-323 du 25 mars 2009) ;
- ⌋ Diagnostic état parasite relatif à la présence d'insectes xylophages, à larves, nidificateurs et de champignons lignivores
- ⌋ L'état des installations d'assainissement collectif et non collectif (avec inspection de canalisation par passage de caméra)
- ⌋ Etat des lieux locatifs
- ⌋ Perméabilité à l'air de l'enveloppe NF EN ISO 9972.
- ⌋ Contrôle de conformité thermique dans le cadre de la RT2012 et réalisation de l'attestation de conformité.

- ⌋ Descriptif de l'état d'un bien immobilier destiné à l'affectation d'un Prêt à Taux Zéro Plus, Conformité aux normes de Surfaces et d'Habitabilité, PTZ (prêt à taux zéro) et prêts conventionnés
- ⌋ Dossier Technique Global (DTG)
- ⌋ Réalisation d'audit énergétique.
- ⌋ Contrôle de conformité thermique dans le cadre de la RE2020 et réalisation de l'attestation de conformité.
- ⌋ Contrôle VMC RE 2020 et édition d'un rapport sans préconisation.

3. Autres Activités :

⌋ DEMARCHE QUALITE DE PERMEABILITE A L'AIR SUIVANT L'ANNEXE 7 RT 2012. CETTE DEMARCHE CONSISTE A ACCOMPAGNER LE CONSTRUCTEUR DANS LA MISE EN PLACE DE SA DEMARCHE "PERMEABILITE A L'AIR" LIEE A L'ANNEXE 7 DE LA RT 2012 ET A REALISER LE NOMBRE DE TESTS DE PERMEABILITE POUR PERMETTRE LA VALIDATION DE LA VALEUR DE PERMEABILITE A L'AIR. L'ASSURE DECLARE ETUDIER LES DOSSIERS UNIQUEMENT SUR UN PLAN ADMINISTRATIF ET REDACTIONNEL **SANS PRECONISATION TECHNIQUE.**

⌋ **MESURES AERAIQUES PERMEABILITE A L'AIR DES SYSTEMES DE VENTILATION INTERIEURE DES BATIMENTS, HORS CERTIFICATION, HORS PRECONISATION TECHNIQUE ET HORS PRESTATIONS POUVANT ENGAGER LA RC DECENNALE DE L'ASSURE.**

⌋ délivrance des attestations de prise en compte de la réglementation thermique et de réalisation d'une étude de faisabilité relative aux approvisionnements en énergie pour les bâtiments neufs ou les parties nouvelles de bâtiments telle que visée par les articles R111-20 et suivants du code de la construction et l'arrêté du 11/10/11. Cette mission spécifique EST accessoire à l'activité garantie

La présente attestation ne peut engager l'Assureur au-delà des limites et conditions du contrat auquel elle se réfère.

La présente attestation est valable pour la période du **01/08/2023** au **01/08/2024** sous réserve des possibilités de suspension ou de résiliation en cours d'année d'assurance pour les cas prévus par le Code des Assurances ou le contrat.

Fait à BELLEVIGNY le 22 novembre 2022
Pour la société :



AXA France IARD SA

Société anonyme au capital de 214 799 030 Euros
Siège social : 313, Terrasses de l'Arche - 92727 Nanterre Cedex 722 057 460 R.C.S. Nanterre
Entreprise régie par le Code des assurances - TVA Intracommunautaire n° FR 14 722 057 460
Opérations d'assurances exonérées de TVA - art. 261-C CGI - sauf pour les garanties portées par AXA Assistance

2/2



WE-CERT CERTIFICAT DE COMPETENCES DIAGNOSTIQUEUR IMMOBILIER

«Version 01»

Décerné à : **PERAUDEAU David**

Sous le numéro : **C2023-SE01-003**

Domaine (S) concerné (S)	VALIDITE
DIAGNOSTIC DE PERFORMANCE ENERGETIQUE (SANS MENTION)	Du 07/02/2023 Au 06/02/2030
DIAGNOSTIC DE PERFORMANCE ENERGETIQUE (MENTION)	Du 07/02/2023 Au 06/02/2030
DIAGNOSTIC DE L'ÉTAT DES INSTALLATIONS INTERIEURES DE GAZ	Du 07/02/2023 Au 06/02/2030
DIAGNOSTIC DE L'ÉTAT DES INSTALLATIONS ELECTRIQUES DES IMMEUBLES A USAGE D'HABITATION	Du 07/02/2023 Au 06/02/2030
DIAGNOSTIC CONSTAT DES RISQUES D'EXPOSITION AU PLOMB	Du 07/02/2023 Au 06/02/2030
DIAGNOSTIC DE REPERAGE DES MATERIAUX ET PRODUITS CONTENANT DE L'AMIANTE DANS LES IMMEUBLES BATIS (SANS MENTION)	Du 07/02/2023 Au 06/02/2030
DIAGNOSTIC DE REPERAGE DES MATERIAUX ET PRODUITS CONTENANT DE L'AMIANTE DANS LES IMMEUBLES BATIS (MENTION)	Du 07/02/2023 Au 06/02/2030
DIAGNOSTIC ETAT DU BATIMENT RELATIF A LA PRESENCE DE TERMITES (METROPOLE)	Du 07/02/2023 Au 06/02/2030
DIAGNOSTIC ETAT DU BATIMENT RELATIF A LA PRESENCE DE TERMITES (DROM-COM)	X

Les compétences répondent aux exigences définies en vertu du code de la construction et de l'habitation (art. L.271-4 et suivants, R.271-1 et suivants ainsi que leurs arrêtés d'application*) pour les diagnostics réglementaires. La preuve de conformité a été apportée par l'évaluation certification. Ce certificat est valable à condition que les résultats des divers audits de surveillance soient pleinement satisfaisants.

* Arrêté du 24 décembre 2021 définissant les critères de certification des opérateurs de diagnostic technique et des organismes de formation et d'accréditation des organismes de certification.

Délivré à Thionville, le 07/02/2023
Par WE-CERT
Mme. Julie HOFFMANN - Responsable de certification



WE-CERT "Qualit'compétences" - 16 rue de Villars, 57100 THIONVILLE
Tél : 03 72 52 02 45 - mail : admin@qualit-competences.com
SAS au capital de 7500 Euros - RCS de Thionville - Code APE / NAF, 7120B N°SIRET 88851995600021

Etat de l'Installation Intérieure d'Electricité

Numéro de dossier : **28034RAHAL**
Date du repérage : **25/09/2023**
Heure d'arrivée : **10 h 00**
Durée du repérage : **03 h 00**



CONCLUSION

Il y aurait lieu de prévoir la pose d'un disjoncteur différentiel haute sensibilité 30 mA en tête de l'installation électrique ainsi que la remise en conformité de(s) anomalie(s) citée(s).

Faire appel à un électricien qualifié.

1. - Désignation et description du local d'habitation et de ses dépendances

Localisation du local d'habitation et de ses dépendances :

Type d'immeuble : **Maison individuelle**

Adresse : **6 Chemin de la motte aux dames**

Commune : **85450 CHAMPAGNÉ-LES-MARAIS**

Année de construction : **1974**

Année de l'installation : **Inconnue**

Distributeur d'électricité : **Inconnu**

Parties du bien non visitées : **Combles - Combles 2 (Dgt, ch 1, ch 2, ch 3) (Absence de trappe de visite)**

RESERVE DE PROPRIETE : Les rapports demeurent la propriété de notre société et ne pourront être utilisés jusqu'au complet paiement du prix par l'acheteur (Loi du 12 mai 1980). Voir nos conditions générales de vente.

2. - Identification du propriétaire

Propriétaire du local d'habitation et de ses dépendances:

Nom et prénom : **Madame RAHAL**

Adresse : **6 Chemin de la motte aux dames
85450 Champagné-les-Marais**

3. - Identification de l'opérateur ayant réalisé l'intervention et signé le rapport

Identité de l'opérateur de diagnostic :

Nom et prénom : **PERAUDEAU David**

Raison sociale et nom de l'entreprise : **SARL AFDIA**

Adresse : **1, ZA de Bourgneuf
85170 LES LUCS-SUR-BOULOGNE**

Numéro SIRET : **80338549100029**

Désignation de la compagnie d'assurance : **AXA**

Numéro de police et date de validité : ... **10257404804 - 01/08/2024**

Le présent rapport est établi par une personne dont les compétences sont certifiées par **WE.CERT** le **07/02/2023** jusqu'au **06/02/2030**. (Certification de compétence **C2023-SE01-003**)

4. - Rappel des limites du champ de réalisation de l'état de l'installation intérieure d'électricité

L'état de l'installation intérieure d'électricité porte sur l'ensemble de l'installation intérieure d'électricité à basse tension des locaux à usage d'habitation située en aval de l'appareil général de commande et de protection de cette installation. Il ne concerne pas les matériels d'utilisation amovibles, ni les circuits internes des matériels d'utilisation fixes, destinés à être reliés à l'installation électrique fixe, ni les installations de production ou de stockage par batteries d'énergie électrique du générateur jusqu'au point d'injection au réseau public de distribution d'énergie ou au point de raccordement à l'installation intérieure. Il ne concerne pas non plus les circuits de téléphonie, de télévision, de réseau informatique, de vidéophonie, de centrale d'alarme, etc., lorsqu'ils sont alimentés en régime permanent sous une tension inférieure ou égale à 50 V en courant alternatif et 120 V en courant continu.

L'intervention de l'opérateur réalisant l'état de l'installation intérieure d'électricité ne porte que sur les constituants visibles, visitables, de l'installation au moment du diagnostic. Elle s'effectue sans démontage de l'installation électrique (hormis le démontage des capots des tableaux électriques lorsque cela est possible) ni destruction des isolants des câbles.

Des éléments dangereux de l'installation intérieure d'électricité peuvent ne pas être repérés, notamment :

- les parties de l'installation électrique non visibles (incorporées dans le gros œuvre ou le second œuvre ou masquées par du mobilier) ou nécessitant un démontage ou une détérioration pour pouvoir y accéder (boîtes de connexion, conduits, plinthes, goulottes, huisseries, éléments chauffants incorporés dans la maçonnerie, luminaires des piscines plus particulièrement) ;
- les parties non visibles ou non accessibles des tableaux électriques après démontage de leur capot ;
- inadéquation entre le courant assigné (calibre) des dispositifs de protection contre les surintensités et la section des conducteurs sur toute la longueur des circuits;

5. – Conclusion relative à l'évaluation des risques pouvant porter atteinte à la sécurité des personnes

- ☐ L'installation intérieure d'électricité ne comporte aucune anomalie.
- ☒ L'installation intérieure d'électricité comporte une ou des anomalies.

Anomalies avérées selon les domaines suivants :







- ☐ L'appareil général de commande et de protection et de son accessibilité.
- ☒ Dispositif de protection différentiel à l'origine de l'installation / Prise de terre et installation de mise à la terre.
- ☒ Dispositif de protection contre les surintensités adaptées à la section des conducteurs, sur chaque circuit.
- ☐ La liaison équipotentielle et installation électrique adaptées aux conditions particulières des locaux contenant une douche ou une baignoire.
- ☒ Matériels électriques présentant des risques de contacts directs avec des éléments sous tension - Protection mécanique des conducteurs.
- ☒ Matériels électriques vétustes, inadaptés à l'usage.







Caractéristiques de habitation:

Caractéristiques	Valeur
Année de construction	1974
Année de l'installation	Inconnue
Distributeur d'électricité	Inconnu
Installation sous tension	OUI
Résistance de Terre mesurée	26 ohms
Sensibilité de l'AGCP	500

Objet de la mission :

La présente mission consiste, suivant l'arrêté du 28 septembre 2017 et du 4 avril 2011, à établir un état de l'installation électrique, en vue d'évaluer les risques pouvant porter atteinte à la sécurité des personnes. (Application des articles L. 134-7 du code de la construction et de l'habitation). En aucun cas, il ne s'agit d'un contrôle de conformité de l'installation vis-à-vis de la réglementation en vigueur. Cet état de l'installation intérieure d'électricité a une durée de validité de 3 ans.

Domaines	Anomalies	Photo
2. Dispositif de protection différentiel à l'origine de l'installation	<p>Au moins un dispositif de protection différentielle ne fonctionne pas pour son seuil de déclenchement.</p> <p>Remarques : Le disjoncteur de branchement ne fonctionne lors de l'essai de déclenchement. ; Faire intervenir un électricien qualifié afin de réparer ou de remplacer le DDR</p>	
2. Dispositif de protection différentiel à l'origine de l'installation - Installation de mise à la terre	<p>La connexion du conducteur de terre, de la liaison équipotentielle principale ou du conducteur principal de protection, sur la borne ou barrette principale de terre, n'assure pas un contact sûr et durable.</p> <p>Remarques : Qualité insatisfaisante de la connexion du conducteur de terre, de la LEP (Liaison Equipotential Principale), du conducteur principal de protection, sur la barrette principale de terre ; Faire intervenir un électricien qualifié afin de rétablir des connexions de qualité satisfaisante</p>	
	<p>Au moins un socle de prise de courant ne comporte pas de broche de terre.</p> <p>Remarques : Présence de Prise (s) 2 P Sans Terre ; Faire intervenir un électricien qualifié afin d'installer des conducteurs de protection (Rez de chaussée - Déplacement, Rez de chaussée - Chambre 1, Rez de chaussée - Chambre 4, Rez de chaussée - Salle à manger / Séjour)</p>	
	<p>Au moins un socle de prise de courant comporte une broche de terre non reliée à la terre.</p> <p>Remarques : Présence de Prise (s) 2 P + Terre Sans Terre ; Faire intervenir un électricien qualifié afin d'installer des conducteurs de protection (Rez de chaussée - Entrée, Rez de chaussée - Déplacement, Rez de chaussée - Chambre 2, Rez de chaussée - Chambre 3)</p>	
	<p>Au moins un circuit (n'alimentant pas des socles de prises de courant) n'est pas relié à la terre.</p> <p>Remarques : Absence de terre sur le circuit éclairage. ; Faire intervenir un électricien qualifié afin d'installer des conducteurs de protection</p>	
3. Dispositif de protection contre les surintensités adaptées à la section des conducteurs, sur chaque circuit	<p>Plusieurs circuits disposent d'un conducteur neutre commun dont les conducteurs ne sont pas correctement protégés contre les surintensités.</p> <p>Remarques : Présence de conducteur(s) neutre(s) commun(s) à plusieurs circuits avec des conducteurs de phase non regroupés sous la même protection contre les surintensités ; Faire intervenir un électricien qualifié afin de regrouper les conducteurs de phase sous une même protection ou de supprimer le(s) conducteur(s) neutre(s) commun(s)</p>	



Domaines	Anomalies	Photo
	<p>A l'intérieur du tableau, la section d'au moins un conducteur alimentant les dispositifs de protection n'est pas adapté au courant de réglage du disjoncteur de branchement.</p> <p>Remarques : La section des conducteurs de pontage n'est pas en adéquation avec le courant de réglage du disjoncteur de branchement</p>	
5. Matériels électriques présentant des risques de contacts directs avec des éléments sous tension - Protection mécanique des conducteurs	<p>L'Enveloppe d'au moins un matériel est manquant ou détérioré.</p> <p>Remarques : Présence de matériel électrique avec manque cache de protection. (Rez de chaussée - Chambre 3)</p>	
	<p>L'installation électrique comporte au moins une connexion avec une partie active nue sous tension accessible.</p> <p>Remarques : Présence de connexion de matériel électrique présentant des parties actives nues sous tension ; Faire intervenir un électricien qualifié afin de remplacer les matériels présentant des parties actives nues sous tension (Rez de chaussée - Garage)</p>	
6. Matériels électriques vétustes, inadaptés à l'usage	<p>L'installation comporte au moins un matériel électrique vétuste.</p> <p>Remarques : Présence de matériel électrique vétuste (douilles, interrupteurs, socles de prise...) ; Faire intervenir un électricien qualifié afin de remplacer les matériels électriques vétustes (Rez de chaussée - Dégagement, Rez de chaussée - Chambre 1, Rez de chaussée - Arrière Cuisine)</p>	
	<p>L'installation comporte au moins un matériel électrique inadapté à l'usage.</p> <p>Remarques : Présence de douille (s) métallique (s) (Rez de chaussée - Arrière Cuisine)</p>	
5. Matériels électriques présentant des risques de contacts directs avec des éléments sous tension - Protection mécanique des conducteurs	<p>Au moins un conducteur isolé n'est pas placé sur toute sa longueur dans un conduit, une goulotte ou une plinthe ou une huisserie, en matière isolante ou métallique, jusqu'à sa pénétration dans le matériel électrique qu'il alimente.</p> <p>Remarques : Présence de conducteurs électriques non protégés mécaniquement ; Faire intervenir un électricien qualifié afin d'installer des protections mécaniques sur les conducteurs non protégés (Rez de chaussée - Chambre 3, Rez de chaussée - Rangement, Rez de chaussée - Arrière Cuisine, Rez de chaussée - Garage)</p>	

Anomalies relatives aux installations particulières :

- ☐ Appareils d'utilisation situés dans des parties communes et alimentés depuis la partie privative ou inversement.
- ☐ Piscine privée, ou bassin de fontaine


Informations complémentaires :

- ☒ Socles de prise de courant, dispositif à courant différentiel résiduel à haute sensibilité

Domaines	Informations complémentaires	Photo
IC. Socles de prise de courant, dispositif à courant différentiel résiduel à haute sensibilité	Une partie seulement de l'installation électrique est protégée par au moins un dispositif différentiel à haute sensibilité ≤ 30 mA	
	<p>Au moins un socle de prise de courant n'est pas de type à obturateur</p> <p>Remarques : Présence de socles de prises non équipés d'obturateur ; Faire intervenir un électricien qualifié afin de remplacer les socles de prises non équipés d'obturateur par des socles de prises à obturateur (Rez de chaussée - Dégagement, Rez de chaussée - Chambre 1, Rez de chaussée - Chambre 4, Rez de chaussée - Salle à manger / Séjour)</p>	
	<p>Au moins un socle de prise de courant ne possède pas un puits de 15 mm.</p> <p>Remarques : Présence de socles de prises avec un puit < 15mm, (Rez de chaussée - Dégagement, Rez de chaussée - Chambre 1, Rez de chaussée - Chambre 4, Rez de chaussée - Salle à manger / Séjour)</p>	

6. – Avertissement particulier

Points de contrôle n'ayant pu être vérifiés

Domaines	Points de contrôle	Photo
2. Dispositif de protection différentiel à l'origine de l'installation	Bouton test Point à vérifier : Déclenche par action sur le bouton test quand ce dernier est présent Motifs : Contrôle impossible ; Absence de bouton test sur le dispositif différentiel de protection	
2. Dispositif de protection différentiel à l'origine de l'installation - Prise de terre	Présence Point à vérifier : Élément constituant la prise de terre approprié Motifs : Contrôle impossible: élément constituant la prise de terre non visible	
2. Dispositif de protection différentiel à l'origine de l'installation - Installation de mise à la terre	Caractéristiques techniques Point à vérifier : Section satisfaisante du conducteur de liaison équipotentielle principale Motifs : Conducteur de LEP (Liaison Equipotentielle Principale) non visible	
	Constitution et mise en œuvre Point à vérifier : Eléments constituant le conducteur principal de protection appropriés Motifs : Conducteur principal de protection non visible ou partiellement visible (ce dernier est situé dans les parties communes partiellement accessibles) ; Faire intervenir un électricien qualifié afin de contrôler le conducteur principal de protection existant et le remplacer si besoin par un conducteur approprié	
4. La liaison équipotentielle et installation électrique adaptées aux conditions particulières des locaux contenant une douche ou une baignoire	Caractéristiques techniques Point à vérifier : Section satisfaisante de la partie visible du conducteur de liaison équipotentielle supplémentaire Motifs : La LES (Liaison Equipotentielle Supplémentaire) n'est pas visible	

Parties du bien (pièces et emplacements) n'ayant pu être visitées et justification :

Combles - Combles 2 (Dgt, ch 1, ch 2, ch 3) (Absence de trappe de visite)

7. – Conclusion relative à l'évaluation des risques relevant du devoir de conseil de professionnel

Constatations supplémentaires : Il y aurait lieu de prévoir la pose d'un disjoncteur différentiel haute sensibilité 30 mA en tête de l'installation électrique ainsi que la remise en conformité de(s) anomalie(s) citée(s).

Faire appel à un électricien qualifié.

Néant

Nota : Le présent rapport est établi par une personne dont les compétences sont certifiées par WE.CERT - 16, Rue de Villars 57100 THIONVILLE (détail sur www.info-certif.fr)

Dates de visite et d'établissement de l'état :

Visite effectuée le : **25/09/2023**

Etat rédigé à **CHAMPAGNÉ-LES-MARAIS**, le **25/09/2023**

Par : PERAUDEAU David

AFDIA Sarl

Diagnosticteur Immobilier
PERAUDEAU David

Cachet de l'entreprise



1 ZA Bourgneuf
85170 LES LUCS SUR BOULOGNE
Siret : 80338549100029 - Code NAF : 7120B

8. – Explications détaillées relatives aux risques encourus

Objectif des dispositions et description des risques encourus

<p>Appareil général de commande et de protection : Cet appareil, accessible à l'intérieur du logement, permet d'interrompre, en cas d'urgence, en un lieu unique, connu et accessible, la totalité de la fourniture de l'alimentation électrique.</p> <p>Son absence, son inaccessibilité ou un appareil inadapté ne permet pas d'assurer cette fonction de coupure en cas de danger (risque d'électrisation, voire d'électrocution), d'incendie ou d'intervention sur l'installation électrique.</p>
<p>Protection différentielle à l'origine de l'installation : Ce dispositif permet de protéger les personnes contre les risques de choc électrique lors d'un défaut d'isolement sur un matériel électrique.</p> <p>Son absence ou son mauvais fonctionnement peut être la cause d'une électrisation, voire d'une électrocution.</p>
<p>Prise de terre et installation de mise à la terre : Ces éléments permettent, lors d'un défaut d'isolement sur un matériel électrique, de dévier à la terre le courant de défaut dangereux qui en résulte.</p> <p>L'absence de ces éléments ou leur inexistence partielle peut être la cause d'une électrisation, voire d'une électrocution.</p>
<p>Protection contre les surintensités : Les disjoncteurs divisionnaires ou coupe-circuits à cartouche fusible, à l'origine de chaque circuit, permettent de protéger les conducteurs et câbles électriques contre les échauffements anormaux dus aux surcharges ou courts-circuits.</p> <p>L'absence de ces dispositifs de protection ou leur calibre trop élevé peut être à l'origine d'incendies.</p>
<p>Liaison équipotentielle dans les locaux contenant une baignoire ou une douche : Elle permet d'éviter, lors d'un défaut, que le corps humain ne soit traversé par un courant électrique dangereux.</p> <p>Son absence privilégie, en cas de défaut, l'écoulement du courant électrique par le corps humain, ce qui peut être la cause d'une électrisation, voire d'une électrocution.</p>
<p>Règles liées aux zones dans les locaux contenant une baignoire ou une douche : Les règles de mise en œuvre de l'installation électrique à l'intérieur de tels locaux permettent de limiter le risque de chocs électriques, du fait de la réduction de la résistance électrique du corps humain lorsque celui-ci est mouillé ou immergé.</p> <p>Le non-respect de celles-ci peut être la cause d'une électrisation, voire d'une électrocution.</p>
<p>Matériels électriques présentant des risques de contact direct : Les matériels électriques dont des parties nues sous tension sont accessibles (matériels électriques anciens, fils électriques dénudés, bornes de connexion non placées dans une boîte équipée d'un couvercle, matériels électriques cassés...) présentent d'importants risques d'électrisation, voire d'électrocution.</p>
<p>Matériels électriques vétustes ou inadaptés à l'usage : Ces matériels électriques, lorsqu'ils sont trop anciens, n'assurent pas une protection satisfaisante contre l'accès aux parties nues sous tension ou ne possèdent plus un niveau d'isolement suffisant. Lorsqu'ils ne sont pas adaptés à l'usage que l'on veut en faire, ils deviennent très dangereux lors de leur utilisation. Dans les deux cas, ces matériels présentent d'importants risques d'électrisation, voire d'électrocution.</p>
<p>Appareils d'utilisation situés dans des parties communes et alimentés depuis les parties privatives : Lorsque l'installation électrique issue de la partie privative n'est pas mise en œuvre correctement, le contact d'une personne avec la masse d'un matériel électrique en défaut ou une partie active sous tension peut être la cause d'électrisation, voire d'électrocution.</p>
<p>Piscine privée ou bassin de fontaine : Les règles de mise en œuvre de l'installation électrique et des équipements associés à la piscine ou au bassin de fontaine permettent de limiter le risque de chocs électriques, du fait de la réduction de la résistance électrique du corps humain lorsque celui-ci est mouillé ou immergé. Le non-respect de celles-ci peut être la cause d'une électrisation, voire d'une électrocution.</p>

Informations complémentaires

Objectif des dispositions et description des risques encourus

<p>Dispositif(s) différentiel(s) à haute sensibilité protégeant l'ensemble de l'installation électrique : L'objectif est d'assurer rapidement la coupure du courant de l'installation électrique ou du circuit concerné, dès l'apparition d'un courant de défaut même de faible valeur. C'est le cas notamment lors de la défaillance occasionnelle (telle que l'usure normale ou anormale des matériels, l'imprudence ou le défaut d'entretien, la rupture du conducteur de mise à la terre d'un matériel électrique) des mesures classiques de protection contre les risques d'électrisation, voire d'électrocution.</p>
<p>Socles de prise de courant de type à obturateurs : Socles de prise de courant de type à obturateurs : l'objectif est d'éviter l'introduction, en particulier par un enfant, d'un objet dans une alvéole d'un socle de prise de courant sous tension pouvant entraîner des brûlures graves et/ ou l'électrisation, voire l'électrocution.</p>
<p>Socles de prise de courant de type à puits : La présence d'un puits au niveau d'un socle de prise de courant évite le risque d'électrisation, voire d'électrocution, au moment de l'introduction des fiche mâles non isolées d'un cordon d'alimentation.</p>

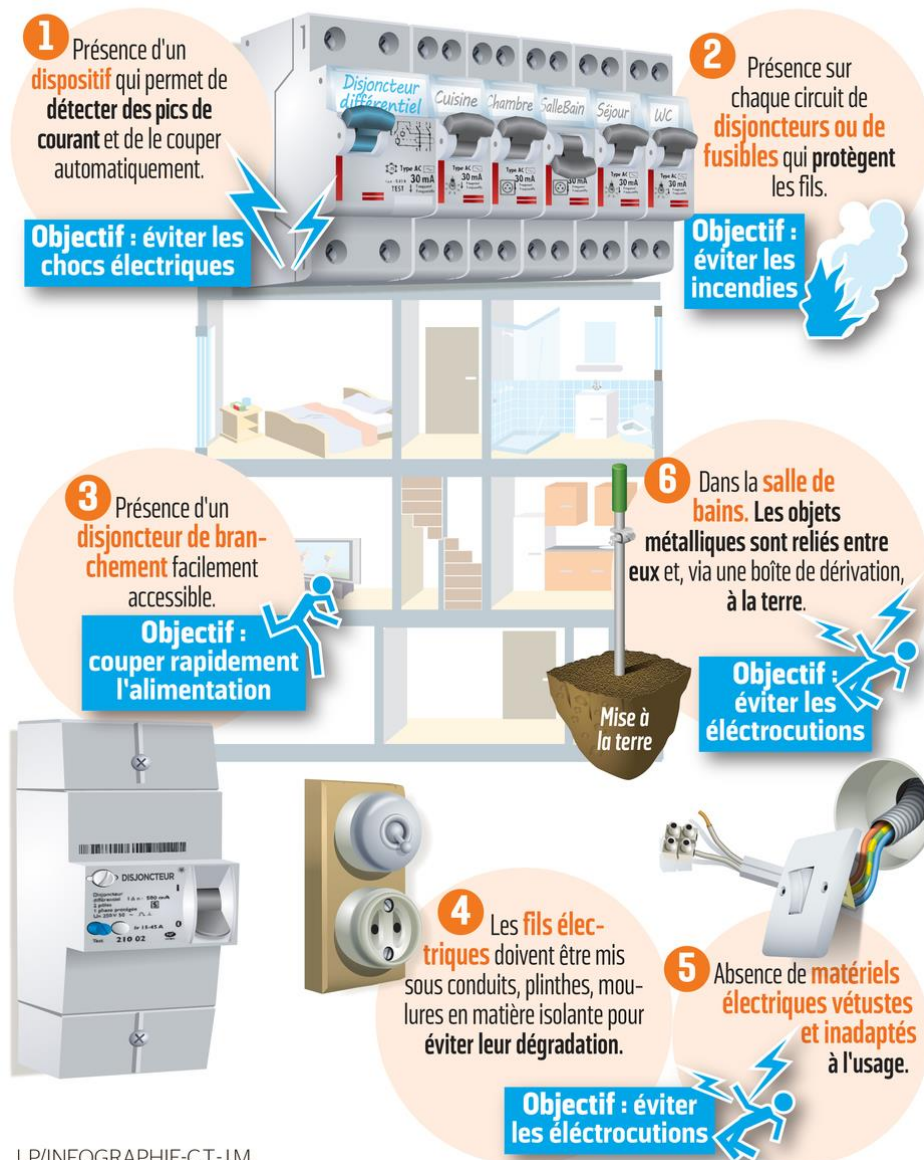
Règles élémentaires de sécurité et d'usage à respecter (liste non exhaustive)

L'électricité constitue un danger invisible, inodore et silencieux et c'est pourquoi il faut être vigilant quant aux risques qu'elle occasionne (incendie, électrisation, électrocution). Restez toujours attentif à votre installation électrique, vérifiez qu'elle soit et reste en bon état.

Pour limiter les risques, il existe des moyens de prévention simples :


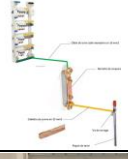

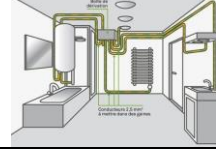
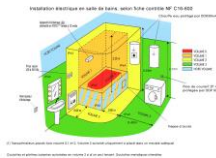



- Ne jamais manipuler une prise ou un fil électrique avec des mains humides
- Ne jamais tirer sur un fil électrique pour le débrancher
- Débrancher un appareil électrique avant de le nettoyer
- Ne jamais toucher les fiches métalliques d'une prise de courant
- Ne jamais manipuler un objet électrique sur un sol humide ou mouillé

Les 6 points de sécurité électrique qui doivent être vérifiés



LP/INFOGRAPHIE-C.T.-J.M.

EXPLICITATIONS DÉTAILLÉES RELATIVES AUX RISQUES ENCOURUS

APPAREIL GÉNÉRAL DE COMMANDE ET DE PROTECTION	Cet appareil, accessible à l'intérieur du logement permet d'interrompre, en cas d'urgence, en un lieu unique, connu et accessible, la totalité de la fourniture de l'alimentation électrique. Son absence, son inaccessibilité ou un appareil inadapté ne permet pas d'assurer cette fonction de coupure en cas de danger (risque d'électrisation, voire d'électrocution), d'incendie, ou d'intervention sur l'installation électrique.	
DISPOSITIF DE PROTECTION DIFFÉRENTIELLE À L'ORIGINE DE L'INSTALLATION	Ce dispositif permet de protéger les personnes contre les risques de choc électrique lors d'un défaut d'isolement sur un matériel électrique. Son absence ou son mauvais fonctionnement peut être la cause d'une électrisation, voire d'une électrocution.	
PRISE DE TERRE ET INSTALLATION DE MISE À LA TERRE	Ces éléments permettent, lors d'un défaut d'isolement sur un matériel électrique, de dévier à la terre le courant de défaut dangereux qui en résulte. L'absence de ces éléments ou leur inexistence partielle peut être la cause d'une électrisation, voire d'une électrocution.	
DISPOSITIF DE PROTECTION CONTRE LES SURINTENSITÉS	Les disjoncteurs divisionnaires ou coupe-circuits à cartouche fusible, à l'origine de chaque circuit, permettent de protéger les conducteurs et câbles électriques contre les échauffements anormaux dus aux surcharges ou courts-circuits. L'absence de ces dispositifs de protection ou leur calibre trop élevé peut être à l'origine d'incendies.	
LIAISON ÉQUIPOTENTIELLE DANS LES LOCAUX CONTENANT UNE BAIGNOIRE OU UNE DOUCHE	Elle permet d'éviter, lors d'un défaut, que le corps humain ne soit traversé par un courant électrique dangereux. Son absence privilégie, en cas de défaut, l'écoulement du courant électrique par le corps humain, ce qui peut être la cause d'une électrisation, voire d'une électrocution.	
CONDITIONS PARTICULIÈRES DANS LES LOCAUX CONTENANT UNE BAIGNOIRE OU UNE DOUCHE	Les règles de mise en œuvre de l'installation électrique à l'intérieur de tels locaux permettent de limiter le risque de chocs électriques, du fait de la réduction de la résistance électrique du corps humain lorsque celui-ci est mouillé ou immergé. Le non-respect de celles-ci peut être la cause d'une électrisation, voire d'une électrocution.	
MATÉRIELS ÉLECTRIQUES PRÉSENTANT DES RISQUES DE CONTACT DIRECT	Les matériels électriques dont des parties nues sous tension sont accessibles (matériels électriques anciens, fils électriques dénudés, bornes de connexion non placées dans une boîte équipée d'un couvercle, matériels électriques cassés, etc.) présentent d'importants risques d'électrisation, voire d'électrocution.	
MATÉRIELS ÉLECTRIQUES VÉTUSTES OU INADAPTÉS À L'USAGE	Ces matériels électriques, lorsqu'ils sont trop anciens, n'assurent pas une protection satisfaisante contre l'accès aux parties nues sous tension ou ne possèdent plus un niveau d'isolement suffisant. Lorsqu'ils ne sont pas adaptés à l'usage que l'on veut en faire, ils deviennent très dangereux lors de leur utilisation. Dans les deux cas, ces matériels présentent d'importants risques d'électrisation, voire d'électrocution.	
DISPOSITIF(S) DIFFÉRENTIEL(S) À HAUTE SENSIBILITÉ PROTÉGEANT TOUT OU PARTIE DE L'INSTALLATION ÉLECTRIQUE	L'objectif est d'assurer rapidement la coupure du courant de l'installation électrique ou du circuit concerné, dès l'apparition d'un courant de défaut même de faible valeur. C'est le cas notamment lors de la défaillance occasionnelle (telle que l'usure normale ou anormale des matériels, l'imprudence ou le défaut d'entretien, la rupture du conducteur de mise à la terre d'un matériel électrique) des mesures classiques de protection contre les risques d'électrisation, voire d'électrocution.	
SOCLES DE PRISE DE COURANT DE TYPE À OBTURATEURS	L'objectif est d'éviter l'introduction, en particulier par un enfant, d'un objet dans une alvéole d'un socle de prise de courant sous tension pouvant entraîner des brûlures graves et/ou l'électrisation, voire l'électrocution.	
SOCLES DE PRISE DE COURANT DE TYPE À PUIXS (15 MM MINIMUM)	La présence d'un puits au niveau d'un socle de prise de courant évite le risque d'électrisation, voire d'électrocution, au moment de l'introduction des fiches mâles non isolées d'un cordon d'alimentation.	

Attestation sur l'honneur / Certification / Assurance

ATTESTATION SUR L'HONNEUR réalisée pour le dossier n°28034RAHAL relatif à l'immeuble bâti visité situé au : **6**
Chemin de la motte aux dames - 85450 CHAMPAGNÉ-LES-MARAIS.

Je soussigné, **PERAUDEAU David**, technicien diagnostiqueur pour la société **SARL AFDIA** atteste sur l'honneur être en situation régulière au regard de l'article L.271-6 du Code de la Construction, à savoir :

- Disposer des compétences requises pour effectuer les états, constats et diagnostics composant le dossier, ainsi qu'en atteste mes certifications de compétences :

Prestations	Nom du diagnostiqueur	Entreprise de certification	N° Certification	Echéance certif
Amiante	PERAUDEAU David	WE.CERT	C2023-SE01-003	06/02/2030 (Date d'obtention : 07/02/2023)
DPE	PERAUDEAU David	WE.CERT	C2023-SE01-003	06/02/2030 (Date d'obtention : 07/02/2023)
Electricité	PERAUDEAU David	WE.CERT	C2023-SE01-003	06/02/2030 (Date d'obtention : 07/02/2023)
Gaz	PERAUDEAU David	WE.CERT	C2023-SE01-003	06/02/2030 (Date d'obtention : 07/02/2023)
Plomb	PERAUDEAU David	WE.CERT	C2023-SE01-003	06/02/2030 (Date d'obtention : 07/02/2023)
Termites	PERAUDEAU David	WE.CERT	C2023-SE01-003	06/02/2030 (Date d'obtention : 07/02/2023)

- Avoir souscrit à une assurance (**AXA n° 10257404804 valable jusqu'au 01/08/2024**) permettant de couvrir les conséquences d'un engagement de ma responsabilité en raison de mes interventions.
- N'avoir aucun lien de nature à porter atteinte à mon impartialité et à mon indépendance ni avec le propriétaire ou son mandataire, ni avec une entreprise pouvant réaliser des travaux sur les ouvrages, installations ou équipements pour lesquels il m'est demandé d'établir les états, constats et diagnostics composant le dossier.
- Disposer d'une organisation et des moyens (en matériel et en personnel) appropriés pour effectuer les états, constats et diagnostics composant le dossier.

Fait à **CHAMPAGNÉ-LES-MARAIS**, le **25/09/2023**

Signature de l'opérateur de diagnostics :

AFDIA Sarl

Diagnosticteur Immobilier
PERAUDEAU David

Article L271-6 du Code de la Construction et de l'habitation

« Les documents prévus aux 1° à 4° et au 6° de l'article L. 271-4 sont établis par une personne présentant des garanties de compétence et disposant d'une organisation et de moyens appropriés. Cette personne est tenue de souscrire une assurance permettant de couvrir les conséquences d'un engagement de sa responsabilité en raison de ses interventions. Elle ne doit avoir aucun lien de nature à porter atteinte à son impartialité et à son indépendance ni avec le propriétaire ou son mandataire qui fait appel à elle, ni avec une entreprise pouvant réaliser des travaux sur les ouvrages, installations ou équipements pour lesquels il lui est demandé d'établir l'un des documents mentionnés au premier alinéa. Un décret en Conseil d'Etat définit les conditions et modalités d'application du présent article. »

Article L271-3 du Code de la Construction et de l'Habitation

« Lorsque le propriétaire charge une personne d'établir un dossier de diagnostic technique, celle-ci lui remet un document par lequel elle atteste sur l'honneur qu'elle est en situation régulière au regard des articles L.271-6 et qu'elle dispose des moyens en matériel et en personnel nécessaires à l'établissement des états, constats et diagnostics composant le dossier. »

Votre Assurance

► RCE PRESTATAIRES

Assurance et Banque



SARL AFDIA
1 ZONE ARTISANALE DE BOURGNE
85170 LES LUCS SUR BOULOGNE FR

AGENT

M GREGOIRE ARNAUD
CENTRE COMMERCIAL ATLANT VIE
AV ATLANT VIE
BELLEVILLE SUR VIE
85170 BELLEVIGNY
Tél : 0251410303
Email : AGENCE.ARNAUDGREGOIRE@AXA.FR
Portefeuille : 0085040144

Vos références :

Contrat n° 10257404804
Client n° 3779434304

ATTESTATION

AXA France IARD, atteste que :

SARL AFDIA
1 ZONE ARTISANALE DE BOURGNE
85170 LES LUCS SUR BOULOGNE

est titulaire d'un contrat d'assurance N° 10257404804 ayant pris effet le 03/11/2022 et garantissant les conséquences pécuniaires de la responsabilité civile pouvant leur incomber du fait de l'exercice des activités suivantes :

A titre principal :**1. Diagnostics réglementés relevant du Dossier de Diagnostic Technique :**

- ▣ Le constat de risque d'exposition au plomb prévu aux articles L. 1334-5 et L. 1334-6 du Code de la Santé Publique;
- ▣ L'état mentionnant la présence ou l'absence de matériaux ou produits contenant de l'amiante prévu à l'article L. 1334-13 du Code de la Santé Publique ;
- ▣ L'état relatif à la présence de termites dans le bâtiment prévu à l'article L. 133-6 du Code de la Construction et de l'habitation ;
- ▣ L'état de l'installation intérieure de gaz prévu à l'article L. 134-6 du Code de la Construction et de l'habitation ;
- ▣ L'état des servitudes risques et d'information sur les sols (ESRIS) prévu à l'article L125-5 du Code de l'environnement dans les zones mentionnées au même article ;
- ▣ Le diagnostic de performance énergétique prévu à l'article L. 134-1 du Code de la Construction et de l'habitation;
- ▣ L'état de l'installation intérieure d'électricité prévu à l'article L. 134-7 du Code de la Construction et de l'habitation;
- ▣ L'information sur la présence d'un risque de mэрule prévu à l'article L133-9 du code de la Construction et de l'habitation.

ID056002112

A titre accessoire :**2. Autres Diagnostics****AXA France IARD SA**

Société anonyme au capital de 214 799 030 Euros
Siège social : 313, Terrasses de l'Arche - 92727 Nanterre Cedex 722 057 460 R.C.S. Nanterre
Entreprise régie par le Code des assurances - TVA Intracommunautaire n° FR 14 722 057 460
Opérations d'assurances exonérées de TVA - art. 261-C CGI - sauf pour les garanties portées par AXA Assistance

1/2

- ⌋ Repérage Amiante avant travaux, avant démolition, Dossier Technique Amiante (Art R 1334-25 du Code de la Santé Publique) ;
- ⌋ Mesurage loi Carrez et Loi Boutin (Art.46 de la Loi n° 65-557 du 10 juillet 1965. Article 4-1 (1) et 4-23 du décret n° 67-223 du 17 mars 1967. Art. 78 de la Loi n°2009-323 du 25 mars 2009) ;
- ⌋ Diagnostic état parasitaire relatif à la présence d'insectes xylophages, à larves, nidificateurs et de champignons lignivores
- ⌋ L'état des installations d'assainissement collectif et non collectif (avec inspection de canalisation par passage de caméra)
- ⌋ Etat des lieux locatifs
- ⌋ Perméabilité à l'air de l'enveloppe NF EN ISO 9972.
- ⌋ Contrôle de conformité thermique dans le cadre de la RT2012 et réalisation de l'attestation de conformité.

- ⌋ Descriptif de l'état d'un bien immobilier destiné à l'affectation d'un Prêt à Taux Zéro Plus, Conformité aux normes de Surfaces et d'Habitabilité, PTZ (prêt à taux zéro) et prêts conventionnés
- ⌋ Dossier Technique Global (DTG)
- ⌋ Réalisation d'audit énergétique.
- ⌋ Contrôle de conformité thermique dans le cadre de la RE2020 et réalisation de l'attestation de conformité.
- ⌋ Contrôle VMC RE 2020 et édition d'un rapport sans préconisation.

3. Autres Activités :

⌋ DEMARCHE QUALITE DE PERMEABILITE A L'AIR SUIVANT L'ANNEXE 7 RT 2012. CETTE DEMARCHE CONSISTE A ACCOMPAGNER LE CONSTRUCTEUR DANS LA MISE EN PLACE DE SA DEMARCHE "PERMEABILITE A L'AIR" LIEE A L'ANNEXE 7 DE LA RT 2012 ET A REALISER LE NOMBRE DE TESTS DE PERMEABILITE POUR PERMETTRE LA VALIDATION DE LA VALEUR DE PERMEABILITE A L'AIR. L'ASSURE DECLARE ETUDIER LES DOSSIERS UNIQUEMENT SUR UN PLAN ADMINISTRATIF ET REDACTIONNEL **SANS PRECONISATION TECHNIQUE.**

⌋ **MESURES AERAULIQUES PERMEABILITE A L'AIR DES SYSTEMES DE VENTILATION INTERIEURE DES BATIMENTS, HORS CERTIFICATION, HORS PRECONISATION TECHNIQUE ET HORS PRESTATIONS POUVANT ENGAGER LA RC DECENNALE DE L'ASSURE.**

⌋ délivrance des attestations de prise en compte de la réglementation thermique et de réalisation d'une étude de faisabilité relative aux approvisionnements en énergie pour les bâtiments neufs ou les parties nouvelles de bâtiments telle que visée par les articles R111-20 et suivants du code de la construction et l'arrêté du 11/10/11. Cette mission spécifique EST accessoire à l'activité garantie

La présente attestation ne peut engager l'Assureur au-delà des limites et conditions du contrat auquel elle se réfère.

La présente attestation est valable pour la période du **01/08/2023** au **01/08/2024** sous réserve des possibilités de suspension ou de résiliation en cours d'année d'assurance pour les cas prévus par le Code des Assurances ou le contrat.

Fait à BELLEVIGNY le 22 novembre 2022
Pour la société :



AXA France IARD SA

Société anonyme au capital de 214 799 030 Euros
Siège social : 313, Terrasses de l'Arche - 92727 Nanterre Cedex 722 057 460 R.C.S. Nanterre
Entreprise régie par le Code des assurances - TVA intracommunautaire n° FR 14 722 057 460
Opérations d'assurances exonérées de TVA - art. 261-C CGI - sauf pour les garanties portées par AXA Assistance

2/2



WE-CERT CERTIFICAT DE COMPETENCES DIAGNOSTIQUEUR IMMOBILIER

«Version 01»

Décerné à : **PERAUDEAU David**

Sous le numéro : **C2023-SE01-003**

Domaine (S) concerné (S)	VALIDITE
DIAGNOSTIC DE PERFORMANCE ENERGETIQUE (SANS MENTION)	Du 07/02/2023 Au 06/02/2030
DIAGNOSTIC DE PERFORMANCE ENERGETIQUE (MENTION)	Du 07/02/2023 Au 06/02/2030
DIAGNOSTIC DE L'ÉTAT DES INSTALLATIONS INTERIEURES DE GAZ	Du 07/02/2023 Au 06/02/2030
DIAGNOSTIC DE L'ÉTAT DES INSTALLATIONS ELECTRIQUES DES IMMEUBLES A USAGE D'HABITATION	Du 07/02/2023 Au 06/02/2030
DIAGNOSTIC CONSTAT DES RISQUES D'EXPOSITION AU PLOMB	Du 07/02/2023 Au 06/02/2030
DIAGNOSTIC DE REPERAGE DES MATERIAUX ET PRODUITS CONTENANT DE L'AMIANTE DANS LES IMMEUBLES BATIS (SANS MENTION)	Du 07/02/2023 Au 06/02/2030
DIAGNOSTIC DE REPERAGE DES MATERIAUX ET PRODUITS CONTENANT DE L'AMIANTE DANS LES IMMEUBLES BATIS (MENTION)	Du 07/02/2023 Au 06/02/2030
DIAGNOSTIC ETAT DU BATIMENT RELATIF A LA PRESENCE DE TERMITES (METROPOLE)	Du 07/02/2023 Au 06/02/2030
DIAGNOSTIC ETAT DU BATIMENT RELATIF A LA PRESENCE DE TERMITES (DROM-COM)	X

Les compétences répondent aux exigences définies en vertu du code de la construction et de l'habitation (art. L.271-4 et suivants, R.271-1 et suivants ainsi que leurs arrêtés d'application*) pour les diagnostics réglementaires. La preuve de conformité a été apportée par l'évaluation certification. Ce certificat est valable à condition que les résultats des divers audits de surveillance soient pleinement satisfaisants.

* Arrêté du 24 décembre 2021 définissant les critères de certification des opérateurs de diagnostic technique et des organismes de formation et d'accréditation des organismes de certification.

Délivré à Thionville, le 07/02/2023
Par WE-CERT
Mme. Julie HOFFMANN - Responsable de certification



WE-CERT "Qualit'compétences" - 16 rue de Villars, 57100 THIONVILLE
Tél : 03 72 52 02 45 - mail : admin@qualit-competences.com
SAS au capital de 7500 Euros - RCS de Thionville - Code APE / NAF, 7120B N°SIRET 88851995600021

Etat des Risques et Pollutions

En application des articles L125-5 à 7 et R125-26 du code de l'environnement.



Référence : 28034RAHAL
Mode EDITION***
Réalisé par Valentin ROCHETEAU
Pour le compte de AFDIA

Date de réalisation : 26 septembre 2023 (Valable 6 mois)
Selon les informations mises à disposition par arrêté préfectoral :
N° 19-DDTM85-683 du 10 décembre 2019.

REFERENCES DU BIEN

Adresse du bien
6 Chem. de la Motte aux Dames
85450 Champagné-les-Marais

Référence(s) cadastrale(s):
AB0096

ERP établi selon les parcelles localisées au cadastre.

Vendeur
Madame RAHAL
Acquéreur
-



SYNTHESES

A ce jour, la commune est soumise à l'obligation d'Information Acquéreur Locataire (IAL). Une déclaration de sinistre indemnisé est nécessaire.

Etat des Risques et Pollutions (ERP)						
Votre commune				Votre immeuble		
Type	Nature du risque	Etat de la procédure	Date	Concerné	Travaux	Réf.
PPRn	Inondation	approuvé	30/11/2015	non	non	p.3
PPRn	Inondation Par submersion marine	approuvé	30/11/2015	non	non	p.3
PPRn	Mouvement de terrain Recul du trait de côte et de falaises	approuvé	30/11/2015	non	non	p.4
Zonage de sismicité : 3 - Modérée ⁽¹⁾				oui	-	-
Zonage du potentiel radon : 1 - Faible ⁽²⁾				non	-	-
Commune non concernée par la démarche d'étude du risque lié au recul du trait de côte.						

Etat des risques approfondi (Attestation Argiles / ENSA / ERPS)	Concerné	Détails
Zonage du retrait-gonflement des argiles	Oui	Aléa Moyen
Plan d'Exposition au Bruit ⁽³⁾	Non	-
Basias, Basol, Icpe	Oui	2 sites* à - de 500 mètres

*ce chiffre ne comprend pas les sites non localisés de la commune.

(1) Zonage sismique de la France d'après l'annexe des articles R563-1 à 8 du Code de l'Environnement modifiés par les Décrets n°2010-1254 et n°2010-1255 du 22 octobre 2010 ainsi que par l'Arrêté du 22 octobre 2010 (nouvelles règles de construction parasismique - EUROCODE 8).

(2) Situation de l'immeuble au regard des zones à potentiel radon du territoire français définies à l'article R. 1333-29 du code de la santé publique modifié par le Décret n°2018-434 du 4 juin 2018, délimitées par l'Arrêté interministériel du 27 juin 2018.

(3) Information cartographique consultable en mairie et en ligne à l'adresse suivante : <https://www.geoportail.gouv.fr/donnees/plan-dexposition-au-bruit-peb>

*** En mode EDITION, l'utilisateur est responsable de la localisation et de la détermination de l'exposition aux risques.

L'édition et la diffusion de ce document implique l'acceptation des Conditions Générales de Vente, disponibles sur le site Internet Preventimmo.®

Copyright 2007-2017 Kinaxia. Tous droits réservés. Les noms et marques commerciaux appartiennent à leurs propriétaires respectifs.®

KINAXIA - SAS au capital de 165.004,56 euros - Siège social 80 Route des Lucioles - Espaces de Sophia, bâtiment C - 06560 Sophia Antipolis - SIREN : 514 061 738 - RCS GRASSE



Attention, les informations contenues dans le second tableau de synthèse ci-dessus sont données à titre informatif. Pour plus de détails vous pouvez commander un Etat des risques approfondi.

*** En mode EDITION, l'utilisateur est responsable de la localisation et de la détermination de l'exposition aux risques.







L'édition et la diffusion de ce document implique l'acceptation des Conditions Générales de Vente, disponibles sur le site Internet Preventimmo. □

Copyright 2007-2017 Kinaxia. Tous droits réservés. Les noms et marques commerciaux appartiennent à leurs propriétaires respectifs. □

KINAXIA - SAS au capital de 165.004,56 euros - Siège social 80 Route des Lucioles - Espaces de Sophia, bâtiment C - 06560 Sophia Antipolis - SIREN : 514 061 738 - RCS GRASSE



Attention, les informations contenues dans ce tableau de synthèse sont données à titre informatif et ne sont pas détaillées dans ce document.

Etat des risques complémentaires (Géorisques)			
Risques		Concerné	Détails
 Inondation	TRI : Territoire à Risque important d'Inondation	Oui	Présence d'un TRI sur la commune sans plus d'informations sur l'exposition du bien.
	AZI : Atlas des Zones Inondables	Oui	Présence d'un AZI sur la commune sans plus d'informations sur l'exposition du bien.
	PAPI : Programmes d'actions de Prévention des Inondations	Oui	Présence d'un PAPI sur la commune sans plus d'informations sur l'exposition du bien.
	Remontées de nappes	Oui	Zones potentiellement sujettes aux inondations de cave, fiabilité MOYENNE (dans un rayon de 500 mètres).
 Installation nucléaire		Non	-
 Mouvement de terrain		Non	-
 Pollution des sols, des eaux ou de l'air	BASOL : Sites pollués ou potentiellement pollués	Non	-
	BASIAS : Sites industriels et activités de service	Oui	Le bien se situe dans un rayon de 500 mètres d'un ou plusieurs sites identifiés.
	ICPE : Installations industrielles	Non	-
 Cavités souterraines		Non	-
 Canalisation TMD		Non	-

Source des données : <https://www.georisques.gouv.fr/>

*** En mode EDITION, l'utilisateur est responsable de la localisation et de la détermination de l'exposition aux risques.

L'édition et la diffusion de ce document implique l'acceptation des Conditions Générales de Vente, disponibles sur le site Internet Preventimmo.

Copyright 2007-2017 Kinaxia. Tous droits réservés. Les noms et marques commerciaux appartiennent à leurs propriétaires respectifs.

KINAXIA - SAS au capital de 165.004,56 euros - Siège social 80 Route des Lucioles - Espaces de Sophia, bâtiment C - 06560 Sophia Antipolis - SIREN : 514 061 738 - RCS GRASSE

SOMMAIRE

Synthèses.....	1
Imprimé officiel.....	5
Localisation sur cartographie des risques	6
Déclaration de sinistres indemnisés.....	8
Prescriptions de travaux, Documents de référence, Conclusions.....	9
Annexes.....	10

*** En mode EDITION, l'utilisateur est responsable de la localisation et de la détermination de l'exposition aux risques.

L'édition et la diffusion de ce document implique l'acceptation des Conditions Générales de Vente, disponibles sur le site Internet Preventimmo. □

Copyright 2007-2017 Kinaxia. Tous droits réservés. Les noms et marques commerciaux appartiennent à leurs propriétaires respectifs. □

État des Risques et Pollutions

Cet état, à remplir par le vendeur ou le bailleur, est destiné à être joint en annexe d'un contrat de vente ou de location d'un bien immobilier et à être remis, dès la première visite, au potentiel acquéreur par le vendeur ou au potentiel locataire par le bailleur. Il doit dater de moins de 6 mois et être actualisé, si nécessaire, lors de l'établissement de la promesse de vente, du contrat préliminaire, de l'acte authentique ou du contrat de bail.

Situation du bien immobilier (bâti ou non bâti)

Document réalisé le : 26/09/2023

Parcelle(s) : AB0096

6 Chem. de la Motte aux Dames 85450 Champagné-les-Marais

Situation de l'immeuble au regard de plans de prévention des risques naturels [PPRn]

L'immeuble est situé dans le périmètre d'un PPRn

prescritoui ☐ non ☒

L'immeuble est situé dans le périmètre d'un PPRn

appliqué par anticipationoui ☐ non ☒

L'immeuble est situé dans le périmètre d'un PPRn

approuvéoui ☐ non ☒

Les risques naturels pris en compte sont liés à :

(les risques grisés ne font pas l'objet d'une procédure PPR sur la commune)

Inondation ☐Crue torrentielle ☐Remontée de nappe ☐Submersion marine ☐Avalanche ☐Mouvement de terrain ☐Mvt terrain-Sécheresse ☐Séisme ☐Cyclone ☐Eruption volcanique ☐Feu de forêt ☐autre ☐

L'immeuble est concerné par des prescriptions de travaux dans le règlement du ou des PPRn

oui ☐ non ☒

si oui, les travaux prescrits par le règlement du PPR naturel ont été réalisés

oui ☐ non ☐

Situation de l'immeuble au regard de plans de prévention des risques miniers [PPRm]

L'immeuble est situé dans le périmètre d'un PPRm

prescritoui ☐ non ☒

L'immeuble est situé dans le périmètre d'un PPRm

appliqué par anticipationoui ☐ non ☒

L'immeuble est situé dans le périmètre d'un PPRm

approuvéoui ☐ non ☒

Les risques miniers pris en compte sont liés à :

(les risques grisés ne font pas l'objet d'une procédure PPR sur la commune)

Risque miniers ☐Affaissement ☐Effondrement ☐Tassement ☐Emission de gaz ☐Pollution des sols ☐Pollution des eaux ☐autre ☐

L'immeuble est concerné par des prescriptions de travaux dans le règlement du ou des PPRm

oui ☐ non ☒

si oui, les travaux prescrits par le règlement du PPR miniers ont été réalisés

oui ☐ non ☐

Situation de l'immeuble au regard de plans de prévention des risques technologiques [PPRt]

L'immeuble est situé dans le périmètre d'un PPRt

approuvéoui ☐ non ☒

L'immeuble est situé dans le périmètre d'un PPRt

prescritoui ☐ non ☒

Les risques technologiques pris en compte sont liés à :

(les risques grisés ne font pas l'objet d'une procédure PPR sur la commune)

Risque Industriel ☐Effet thermique ☐Effet de surpression ☐Effet toxique ☐Projection ☐

L'immeuble est situé en secteur d'expropriation ou de délaissement

oui ☐ non ☒

L'immeuble est situé en zone de prescription

oui ☐ non ☒

Si la transaction concerne un logement, les travaux prescrits ont été réalisés

oui ☐ non ☐

Si la transaction ne concerne pas un logement, l'information sur le type de risques auxquels l'immeuble est exposé ainsi que leur gravité, probabilité et cinétique, est jointe à l'acte de vente ou au contrat de location*

oui ☐ non ☐

*Information à compléter par le vendeur / bailleur, disponible auprès de la Préfecture

Situation de l'immeuble au regard du zonage sismique réglementaire

L'immeuble est situé dans une zone de sismicité classée en :

zone 1 ☐zone 2 ☐zone 3 ☒zone 4 ☐zone 5 ☐

Très faible

Faible

Modérée

Moyenne

Forte

Situation de l'immeuble au regard du zonage réglementaire à potentiel radon

L'immeuble se situe dans une zone à potentiel radon :

zone 1 ☒zone 2 ☐zone 3 ☐

Faible

Faible avec facteur de transfert

Significatif

Information relative aux sinistres indemnisés par l'assurance suite à une catastrophe N/M/T (catastrophe naturelle, minière ou technologique)

L'immeuble a donné lieu au versement d'une indemnité à la suite d'une catastrophe N/M/T*

oui ☐ non ☐

*Information à compléter par le vendeur / bailleur

Information relative à la pollution des sols

L'immeuble est situé dans un Secteur d'Information sur les Sols (SIS)

oui ☐ non ☒

Aucun SIS ne concerne cette commune à ce jour

Situation de l'immeuble au regard du recul du trait de côte (RTC)

L'immeuble est situé sur une commune concernée par le recul du trait de côte et listée par décret

oui ☐ non ☒

L'immeuble est situé dans une zone exposée au recul du trait de côte identifiée par un document d'urbanisme :

oui, à horizon d'exposition de 0 à 30 ans ☐oui, à horizon d'exposition de 30 à 100 ans ☐non ☐zonage indisponible ☐

L'immeuble est concerné par des prescriptions applicables à cette zone

oui ☐ non ☐

L'immeuble est concerné par une obligation de démolition et de remise en état à réaliser*

oui ☐ non ☐

*Information à compléter par le vendeur / bailleur

Parties concernées

Vendeur Madame RAHAL

à

le

Acquéreur

-

à

le

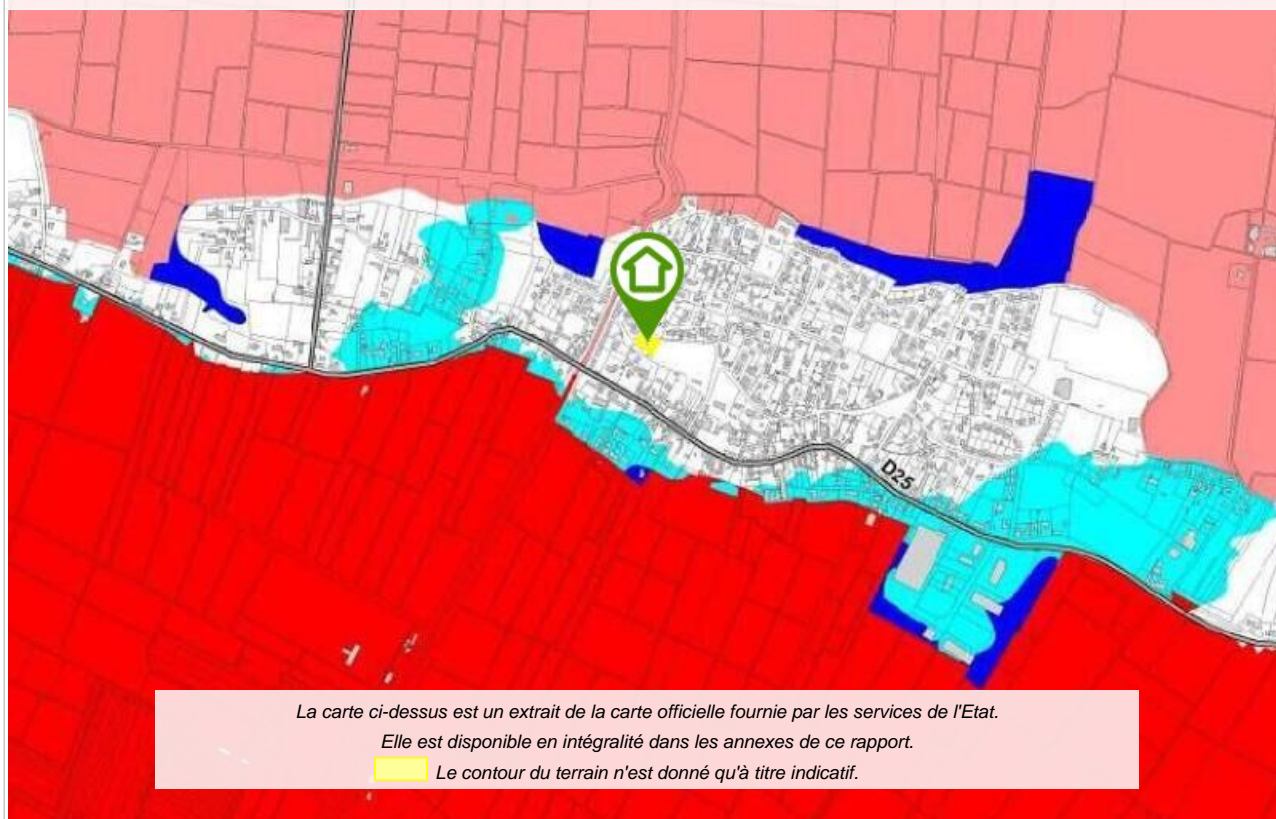
Attention ! S'ils n'impliquent pas d'obligation ou d'interdiction réglementaire particulière, les aléas connus ou prévisibles qui peuvent être signalés dans les divers documents d'information préventive et concerner le bien immobilier, ne sont pas mentionnés par cet état.

Inondation

PPRn Inondation, approuvé le 30/11/2015 (multirisque)

Non concerné*

* L'immeuble n'est pas situé dans le périmètre d'une zone à risques

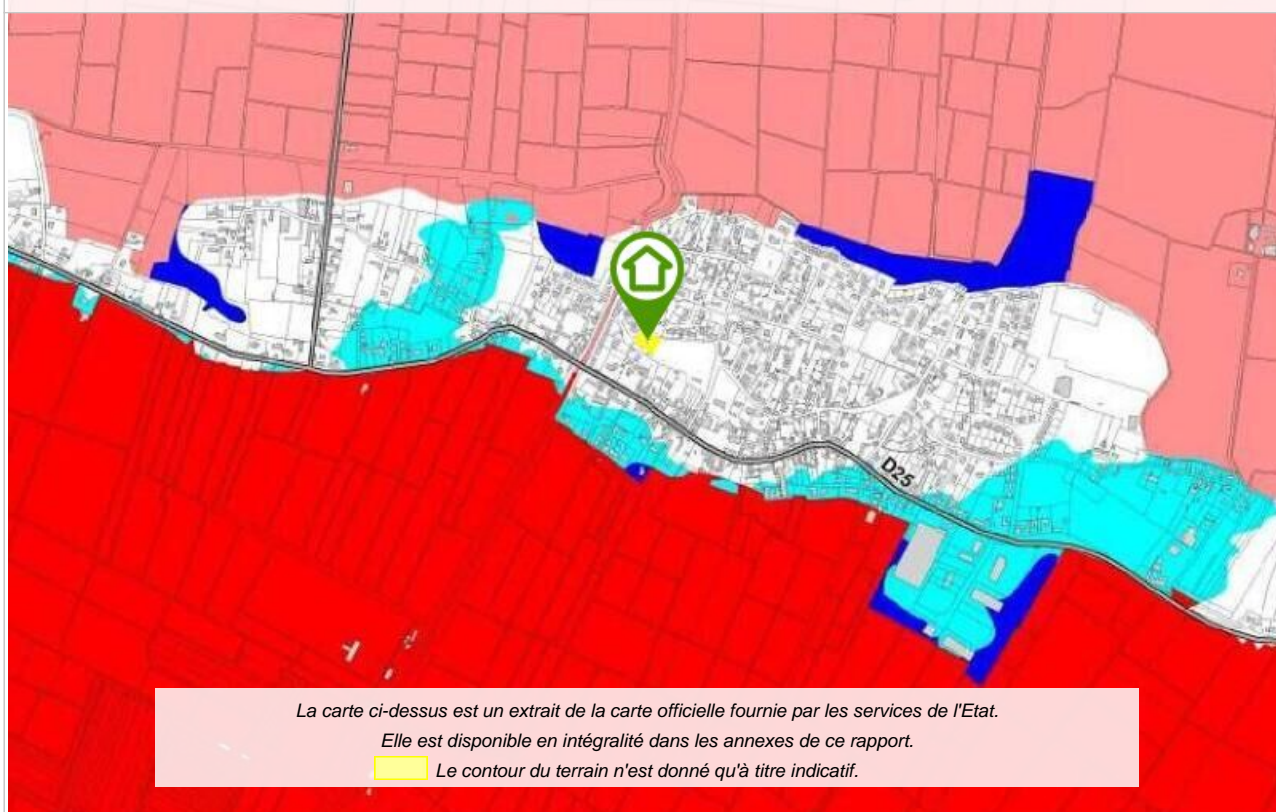


Inondation

PPRn Par submersion marine, approuvé le 30/11/2015 (multirisque)

Non concerné*

* L'immeuble n'est pas situé dans le périmètre d'une zone à risques



*** En mode EDITION, l'utilisateur est responsable de la localisation et de la détermination de l'exposition aux risques.

L'édition et la diffusion de ce document implique l'acceptation des Conditions Générales de Vente, disponibles sur le site Internet Preventimmo. □
Copyright 2007-2017 Kinaxia. Tous droits réservés. Les noms et marques commerciaux appartiennent à leurs propriétaires respectifs. □

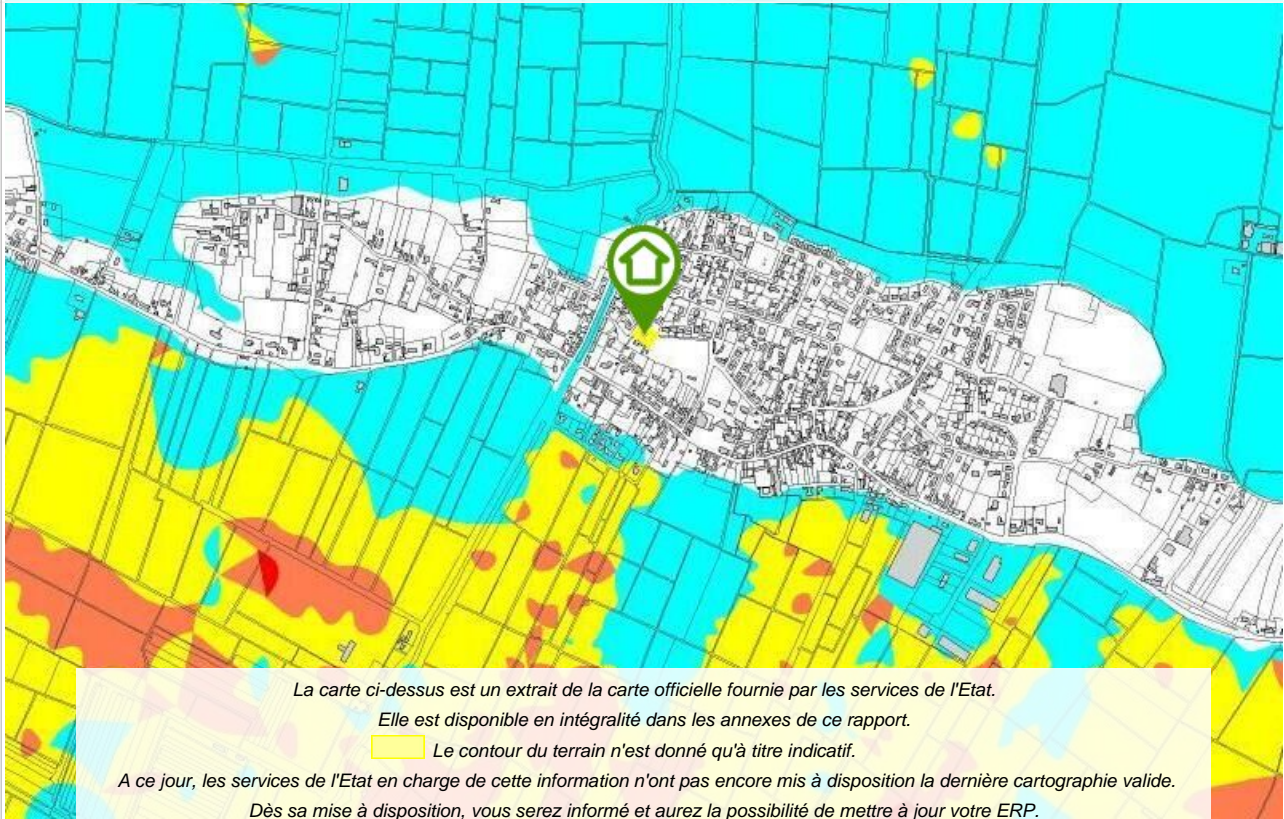
KINAXIA - SAS au capital de 165.004,56 euros - Siège social 80 Route des Lucioles - Espaces de Sophia, bâtiment C - 06560 Sophia Antipolis - SIREN : 514 061 738 - RCS GRASSE

Mouvement de terrain

PPRn Recul du trait de côte et de falaises, approuvé le 30/11/2015
(multirisque)

Non concerné*

* L'immeuble n'est pas situé dans le périmètre d'une zone à risques



*** En mode EDITION, l'utilisateur est responsable de la localisation et de la détermination de l'exposition aux risques.

L'édition et la diffusion de ce document implique l'acceptation des Conditions Générales de Vente, disponibles sur le site Internet Preventimmo.

Copyright 2007-2017 Kinaxia. Tous droits réservés. Les noms et marques commerciaux appartiennent à leurs propriétaires respectifs.

Déclaration de sinistres indemnisés

en application des articles L 125-5 et R125-26 du Code de l'environnement

Si, à votre connaissance, l'immeuble a fait l'objet d'une indemnisation suite à des dommages consécutifs à des événements ayant eu pour conséquence la publication d'un arrêté de catastrophe naturelle, cochez ci-dessous la case correspondante dans la colonne "Indemnisé".

Arrêtés CATNAT sur la commune

Risque	Début	Fin	JO	Indemnisé
Sécheresse et réhydratation - Tassements différentiels	01/04/2022	30/09/2022	10/06/2023	<input type="checkbox"/>
Sécheresse et réhydratation - Tassements différentiels	01/01/2017	31/12/2017	20/10/2018	<input type="checkbox"/>
Par une crue (débordement de cours d'eau) - Débordement rapide (torrentiel) Par submersion marine - Mouvement de terrain	27/02/2010	01/03/2010	02/03/2010	<input type="checkbox"/>
Sécheresse et réhydratation - Tassements différentiels	01/07/2005	30/09/2005	22/02/2008	<input type="checkbox"/>
Sécheresse et réhydratation - Tassements différentiels	01/07/2003	30/09/2003	26/08/2004	<input type="checkbox"/>
Par une crue (débordement de cours d'eau) - Par ruissellement et coulée de boue Mouvement de terrain	25/12/1999	29/12/1999	30/12/1999	<input type="checkbox"/>
Par une crue (débordement de cours d'eau) - Par ruissellement et coulée de boue Par submersion marine	25/12/1999	29/12/1999	19/03/2000	<input type="checkbox"/>
Par une crue (débordement de cours d'eau) - Par ruissellement et coulée de boue	29/09/1999	30/09/1999	26/02/2000	<input type="checkbox"/>
Sécheresse et réhydratation - Tassements différentiels	01/05/1989	31/12/1990	28/12/1993	<input type="checkbox"/>
Par une crue (débordement de cours d'eau) - Par ruissellement et coulée de boue	08/12/1982	31/12/1982	13/01/1983	<input type="checkbox"/>

Pour en savoir plus, chacun peut consulter en préfecture ou en mairie, le dossier départemental sur les risques majeurs, le document d'information communal sur les risques majeurs et, sur internet, le portail dédié à la prévention des risques majeurs : <https://www.georisques.gouv.fr/>

Préfecture : Roche-sur-Yon - Vendée
Commune : Champagné-les-Marais

Adresse de l'immeuble :
6 Chem. de la Motte aux Dames
Parcelle(s) : AB0096
85450 Champagné-les-Marais
France

Etabli le : _____

Vendeur : _____

Madame RAHAL

Acquéreur : _____

-

Prescriptions de travaux

Aucune

Documents de référence

Aucun

Conclusions

L'Etat des Risques délivré par AFDIA en date du 26/09/2023 fait apparaître que la commune dans laquelle se trouve le bien fait l'objet d'un arrêté préfectoral n°19-DDTM85-683 en date du 10/12/2019 en matière d'obligation d'Information Acquéreur Locataire sur les Risques Naturels, Miniers et Technologiques.

Selon les informations mises à disposition dans le Dossier Communal d'Information, le BIEN est ainsi concerné par :

- Le risque sismique (niveau 3, sismicité Modérée) et par la réglementation de construction parasismique EUROCODE 8

Sommaire des annexes

> Arrêté Préfectoral n° 19-DDTM85-683 du 10 décembre 2019

> Cartographies :

- Cartographie réglementaire du PPRn multirisque, approuvé le 30/11/2015
- Cartographie réglementaire du PPRn multirisque, approuvé le 30/11/2015
- Cartographie réglementaire du PPRn multirisque, approuvé le 30/11/2015
- Fiche d'information des acquéreurs et des locataires sur la sismicité
- Cartographie réglementaire de la sismicité
- Fiche d'information des acquéreurs et des locataires sur le risque radon

A titre indicatif, ces pièces sont jointes au présent rapport.



PRÉFET DE LA VENDÉE

**ARRETE PREFECTORAL N° 19-DDTM85-683 RELATIF A L'ÉTAT DES RISQUES
NATURELS ET TECHNOLOGIQUES MAJEURS DE BIENS IMMOBILIERS SITUES
SUR LA COMMUNE DE CHAMPAGNE-LES-MARAIS**

**Le Préfet de la Vendée
Chevalier de la Légion d'Honneur
Chevalier de l'Ordre National du Mérite**

VU la loi n°2003-699 du 30 juillet 2003 relative à la prévention des risques technologiques et naturels et à la réparation des dommages ;

VU le code de l'environnement et ses articles L125-2 à L125-7, L562-2, L563-1, R125-10, R125-23 à R125-27 et R563-1 à R563-8 ;

VU le code de la santé publique et ses articles L1333-2 et R1333-29 ;

VU le code général des collectivités territoriales ;

VU le code de la construction et de l'habitation, notamment ses articles L271-4 et L271-5 ;

VU le décret n°2010-146 du 16 février 2010 modifiant le décret n°2004-374 du 29 avril 2004 relatif aux pouvoirs des préfets, à l'organisation et à l'action des services de l'État dans les régions et les départements ;

VU le décret n°2010-1254 du 22 octobre 2010 relatif à la prévention du risque sismique ;

VU le décret n°2010-1255 du 22 octobre 2010 portant délimitation des zones de sismicité du territoire français et modifié par le décret n°2015-5 du 6 janvier 2015 ;

VU l'arrêté interministériel du 27 juin 2018 portant délimitation des zones à potentiel radon du territoire français ;

VU l'arrêté du ministère des solidarités et de la santé du 20 février 2019 relatif aux informations et aux recommandations sanitaires à diffuser à la population en vue de prévenir les effets d'une exposition au radon dans les immeubles bâtis ;

VU l'arrêté ministériel du 13 juillet 2018 modifiant l'arrêté du 13 octobre 2005 portant définition du modèle d'imprimé pour l'établissement de l'état des risques naturels et technologiques ;

VU l'arrêté préfectoral n°15-DDTM85-503 du 30 novembre 2015 portant approbation du Plan de Prévention des Risques naturels Littoraux (PPRL) « SEVRE NIORTAISE » ;

VU l'arrêté préfectoral n°15-DDTM85-530 du 28 décembre 2015 relatif à l'état des risques naturels et technologiques majeurs de biens situés sur la commune de Champagné-Les-Marais ;

Considérant que l'information des acquéreurs et des locataires de biens immobiliers sur les risques naturels et technologiques majeurs doit faire l'objet d'une mise à jour suite à la publication au journal officiel de la république Française de l'arrêté interministériel du 27 juin 2018 portant délimitation des zones à potentiel radon du territoire français ;

ARRÊTE

ARTICLE 1 : L'arrêté préfectoral n° 15-DDTM85-530 du 28 décembre 2015 est abrogé et remplacé, en toutes ses dispositions, par le présent arrêté.

ARTICLE 2 :

La commune de **CHAMPAGNE-LES-MARAIS** est concernée par les risques suivants :

INSEE	NOM	PPR NATUREL PRESCRIT	PPR NATUREL APPROUVE	PPR NATUREL PRESCRIT POUR MODIFICATION OU REVISION	PPR TECHNOLOGIQUE PRESCRIT	PPR TECHNOLOGIQUE APPROUVE	ZONE DE SISMICITE	ZONE A POTENTIEL RADON	SECTEURS D'INFORMATION SUR LES SOLS
85049	CHAMPAGNE-LES-MARAIS		Inondation terrestre, submersion marine, érosion				3 (Modéré)	Catégorie I	

Les éléments nécessaires à l'élaboration de l'état des risques pour l'information des acquéreurs et des locataires de biens immobiliers situés sur la commune sont consignés dans le dossier communal d'information annexé au présent arrêté.

Ce dossier communal d'information comprend :

- la liste des arrêtés portant ou ayant porté reconnaissance de l'état de catastrophe naturelle ou technologique sur le territoire de la commune ;
- la fiche communale d'information risques et pollution relative aux aléas naturels, miniers ou technologique, sismicité, potentiel radon et sols pollués ;
- la fiche descriptive sur le risque sismique ;
- la fiche descriptive sur le risque radon ;
- les cartographies du zonage réglementaire du PPRL de la Sèvre Niortaise sur la commune

Le dossier communal d'information est librement consultable en Préfecture (www.vendee.pref.gouv.fr/ial), Sous-Préfecture et Mairie concernée.

ARTICLE 3 :

Ces informations sont mises à jour au regard des conditions entraînant l'obligation d'annexer un état des risques naturels et technologiques en application du Code de l'Environnement (article L125-5).

ARTICLE 4 :

Le présent arrêté sera notifié au maire de CHAMPAGNE-LES-MARAIS et au président de la chambre départementale et des notaires.

Cet arrêté fera l'objet d'un affichage en mairie durant une période minimale d'un mois et fera l'objet d'une mention au Recueil des Actes Administratifs (RAA) de la préfecture de Vendée.

ARTICLE 5 :

Le secrétaire général de la préfecture, le directeur de cabinet du préfet, les chefs de service régionaux et départementaux et le maire de la commune de CHAMPAGNE-LES-MARAIS sont chargés, chacun en ce qui le concerne, de l'application du présent arrêté qui sera publié au recueil des actes administratifs de l'État dans le département.

ARTICLE 6 :

Le présent acte peut être contesté :

– par recours gracieux auprès de l'auteur de l'acte dans les deux mois suivant la notification ou la publication de la décision considérée, le silence gardé par l'administration pendant plus de deux mois sur la demande de recours gracieux emportant décision implicite de rejet qui peut elle-même être déférée au tribunal administratif de Nantes compétent dans un délai de deux mois ;

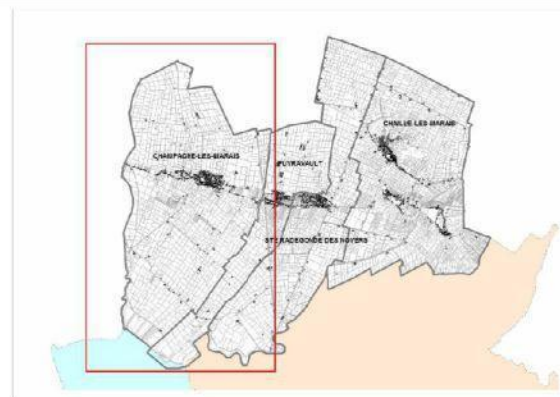
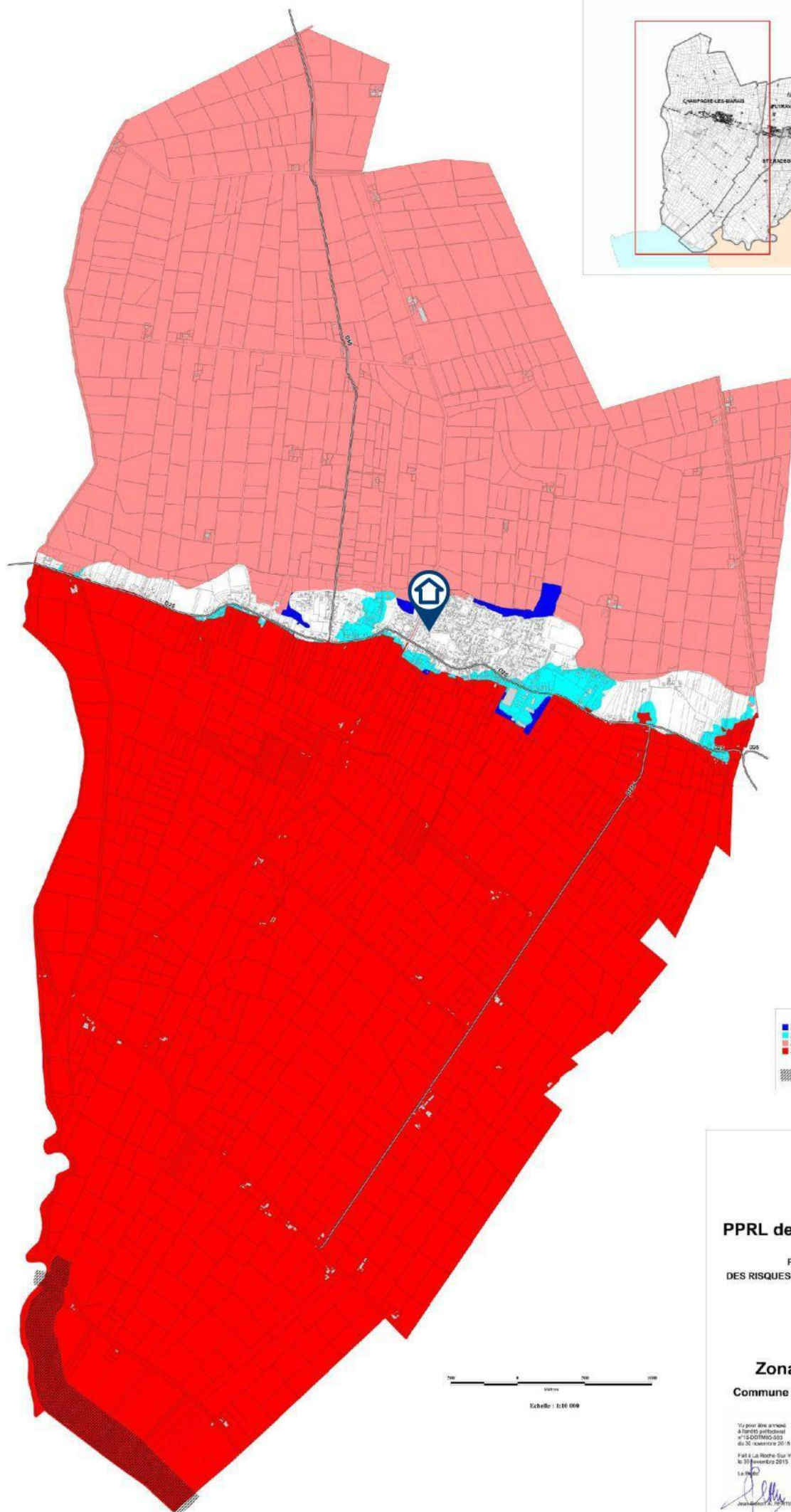
– par recours contentieux auprès du tribunal administratif de Nantes, compétent dans les deux mois suivant la notification ou la publication de la décision considérée, le délai de recours gracieux étant interruptif du délai de recours contentieux.

Fait à La Roche-sur-Yon, le

10 DEC. 2010

Le Préfet,
Pour le Préfet,
Le Secrétaire Général
de la Préfecture de la Vendée

François-Claude PLAISANT



Légende

■	Zone bleue B0
■	Zone bleue B1
■	Zone rouge R100 (secteur naturel inondable)
■	Zone rouge R1000 (secteur naturel submersible)
	Bande de précaution ruptures



PPRL de la SEVRE NIORTAISE

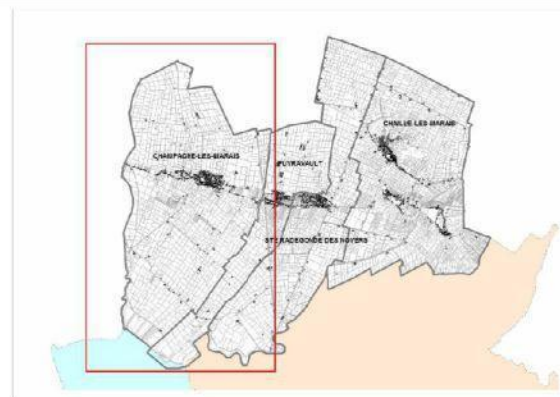
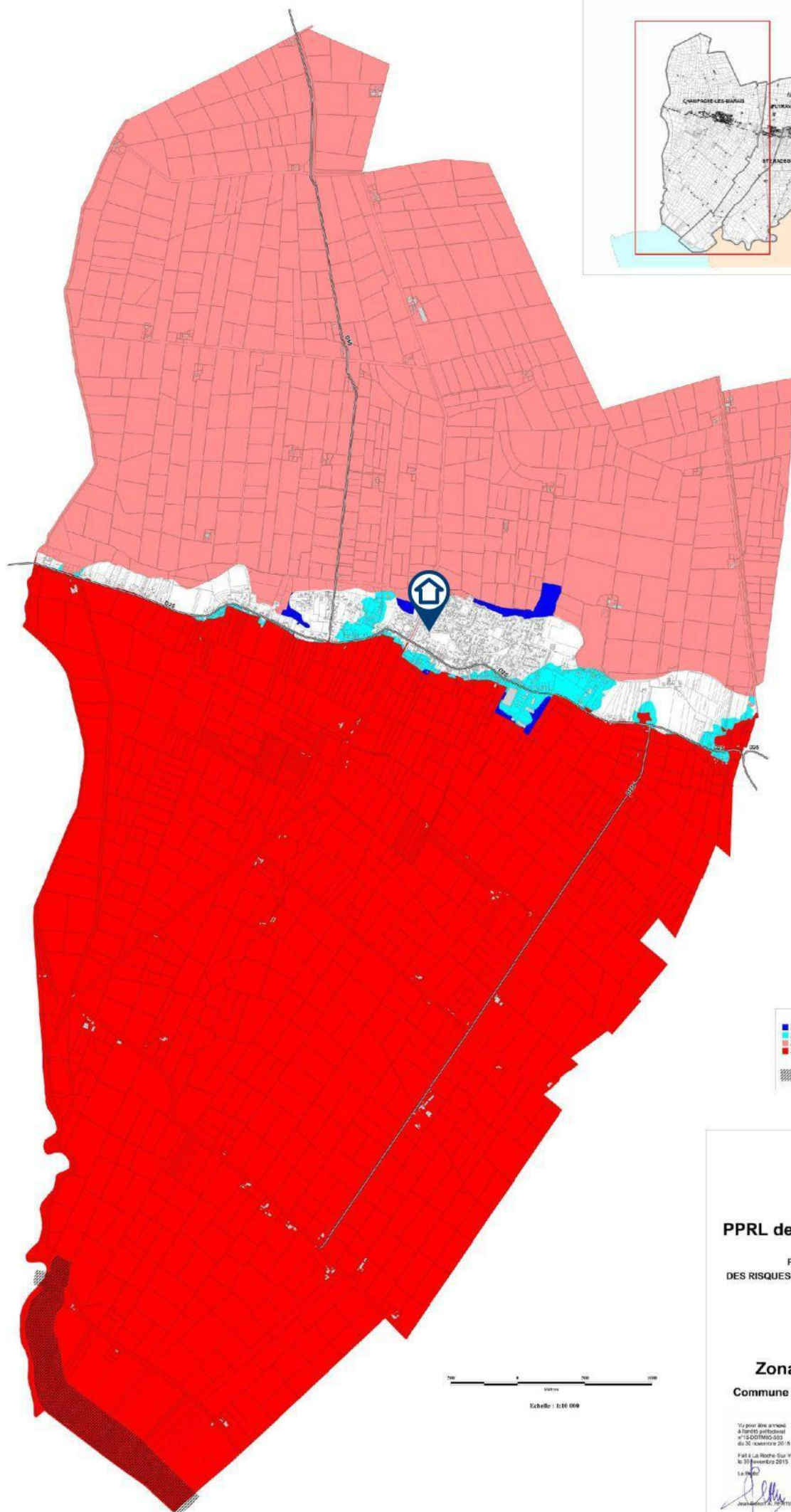
PLAN DE PREVENTION
DES RISQUES NATURELS PREVISIBLES LITTORAUX

Zonage réglementaire
Commune de CHAMPAGNE LES MARAIS

Vu pour être annexé
à l'arrêté préfectoral
n° 1000000-003
du 30 novembre 2015
Fait à La Roche-sur-Yon
le 30 novembre 2015
Le préfet

Jean-Michel A. MARTIN

Approbation



- Légende**
- Zone bleue B0
 - Zone bleue B1
 - Zone rouge R10 (secteur naturel inondable)
 - Zone rouge R10 (secteur naturel submersible)
 - Bande de précaution rupture

0 500 1000
Mètres
Echelle : 1:10 000



PPRL de la SEVRE NIORTAISE

PLAN DE PREVENTION
DES RISQUES NATURELS PREVISIBLES LITTORAUX

Zonage réglementaire
Commune de CHAMPAGNE LES MARAIS

Vu pour être annexé
à l'arrêté préfectoral
n° 1000000-003
du 30 novembre 2015
Fait à La Roche-sur-Yon
le 30 novembre 2015
Le préfet
Arnaud L. L. L.
Arnaud L. L. L.

Approbation

PPRL de la SEVRE NIORTAISE

PLAN DE PREVENTION
 DES RISQUES NATURELS PREVISIBLES LITTORAUX

Carte d'aléa actuel

Commune de CHAMPAGNE LES MARAIS

Projet

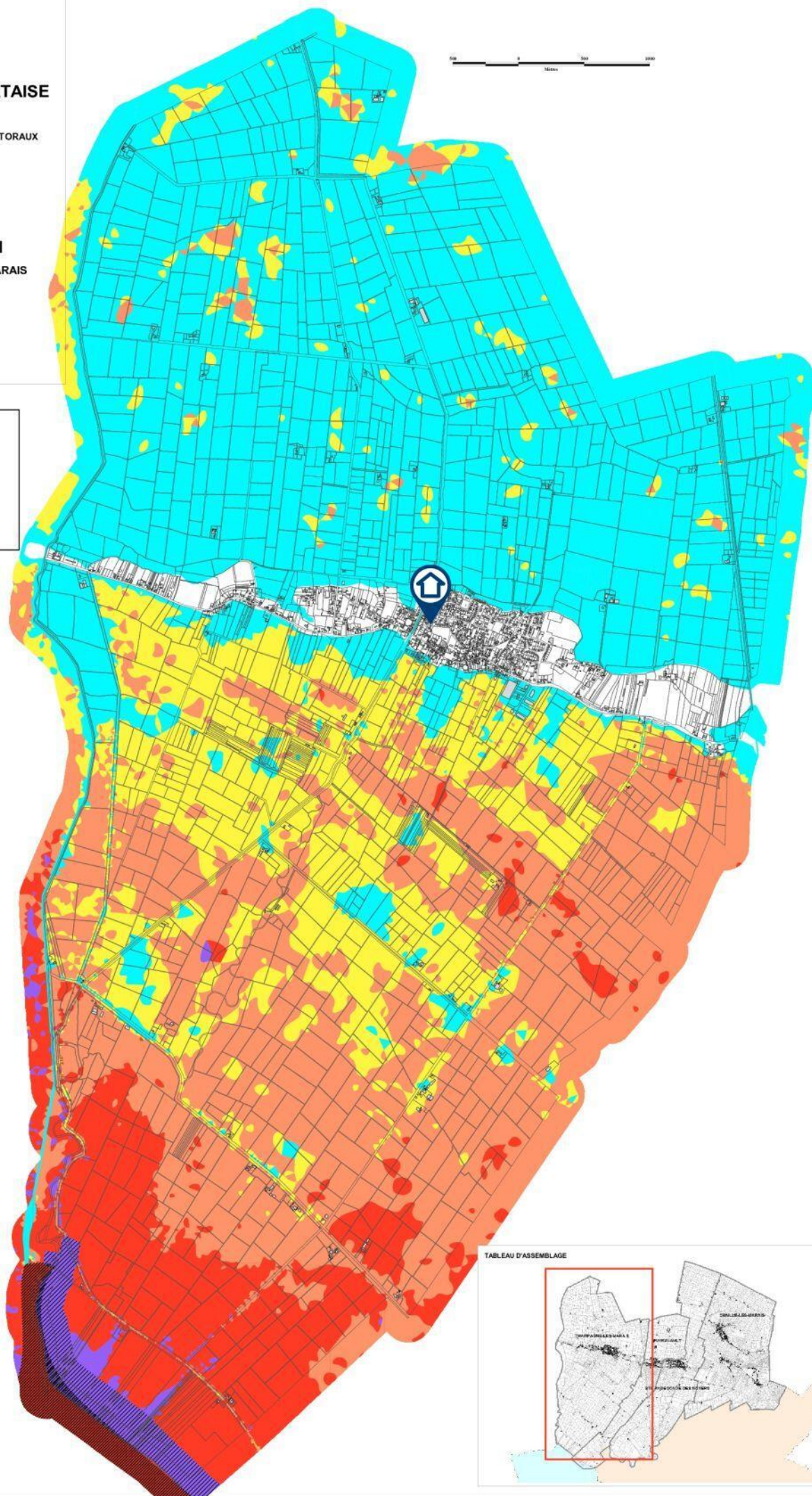


TABLEAU D'ASSEMBLAGE



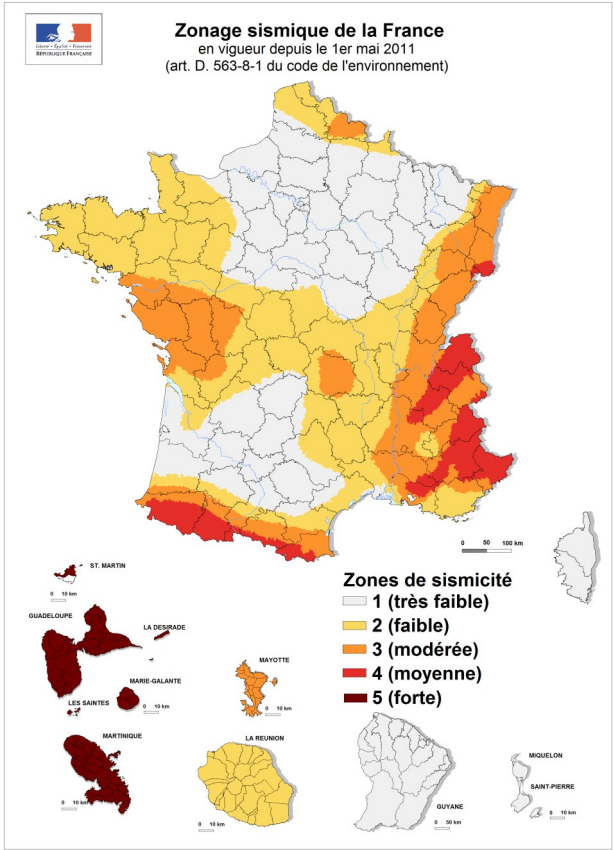
Le zonage sismique sur ma commune






Le zonage sismique de la France:

Les données de sismicité instrumentale et historique et des calculs de probabilité permettent d’aboutir à l’élaboration d’un zonage sismique. Cette analyse probabiliste représente la possibilité pour un lieu donné, d’être exposé à des secousses telluriques. Elle prend en compte la répartition spatiale non uniforme de la sismicité sur le territoire français et a permis d’établir la cartographie ci-contre qui découpe le territoire français en 5 zones de sismicité: **très faible, faible, modérée, moyenne, forte**. Les constructeurs s’appuient sur ce zonage sismique pour appliquer des dispositions de constructions adaptées au degré d’exposition **au risque sismique**.

La réglementation distingue quatre catégories d’importance (selon leur utilisation et leur rôle dans la gestion de crise):

- I – bâtiments dans lesquels il n’y a aucune activité humaine nécessitant un séjour de longue durée
- II – bâtiments de faible hauteur, habitations individuelles
- III – établissements recevant du public, établissements scolaires, logements sociaux
- IV – bâtiments indispensables à la sécurité civile et à la gestion de crise (hôpitaux, casernes de pompiers, préfectures ...)



Pour les bâtiments neufs		1	2	3	4	5
I		Aucune exigence				
II		Aucune exigence		Règles CPMI-EC8 Zones 3/4	Règles CPMI-EC8 Zone5	
		Aucune exigence		Eurocode 8		
III		Aucune exigence	Eurocode 8			
IV		Aucune exigence	Eurocode 8			

Si vous habitez, construisez votre maison ou effectuez des travaux :

- en **zone 1**, aucune règle parasismique n’est imposée ;
- en **zone 2**, aucune règle parasismique n’est imposée sur les maisons individuelles et les petits bâtiments. Les règles de l’Eurocode 8 sont imposées pour les logements sociaux et les immeubles de grande taille ;
- en **zone 3 et 4**, des règles simplifiées appelées CPMI –EC8 zone 3/4 peuvent s’appliquer pour les maisons individuelles;
- en **zone 5**, des règles simplifiées appelées CPMI-EC8 zone 5 peuvent s’appliquer pour les maisons individuelles.

Pour connaître, votre zone de sismicité: <https://www.georisques.gouv.fr/> - rubrique « Connaître les risques près de chez moi »

Le moyen le plus sûr pour résister aux effets des séismes est la construction parasismique : concevoir et construire selon les normes parasismique en vigueur, tenir compte des caractéristiques géologiques et mécaniques du sol.

Pour en savoir plus:

Qu’est-ce qu’un séisme, comment mesure-t-on un séisme ? —> <https://www.georisques.gouv.fr/minformer-sur-un-risque/seisme>

Que faire en cas de séisme ? —> <https://www.georisques.gouv.fr/me-preparer-me-protger/que-faire-en-cas-de-seisme>

Zonage réglementaire

Zones de sismicité

○ Très faible

● Faible

● Modérée

● Moyenne

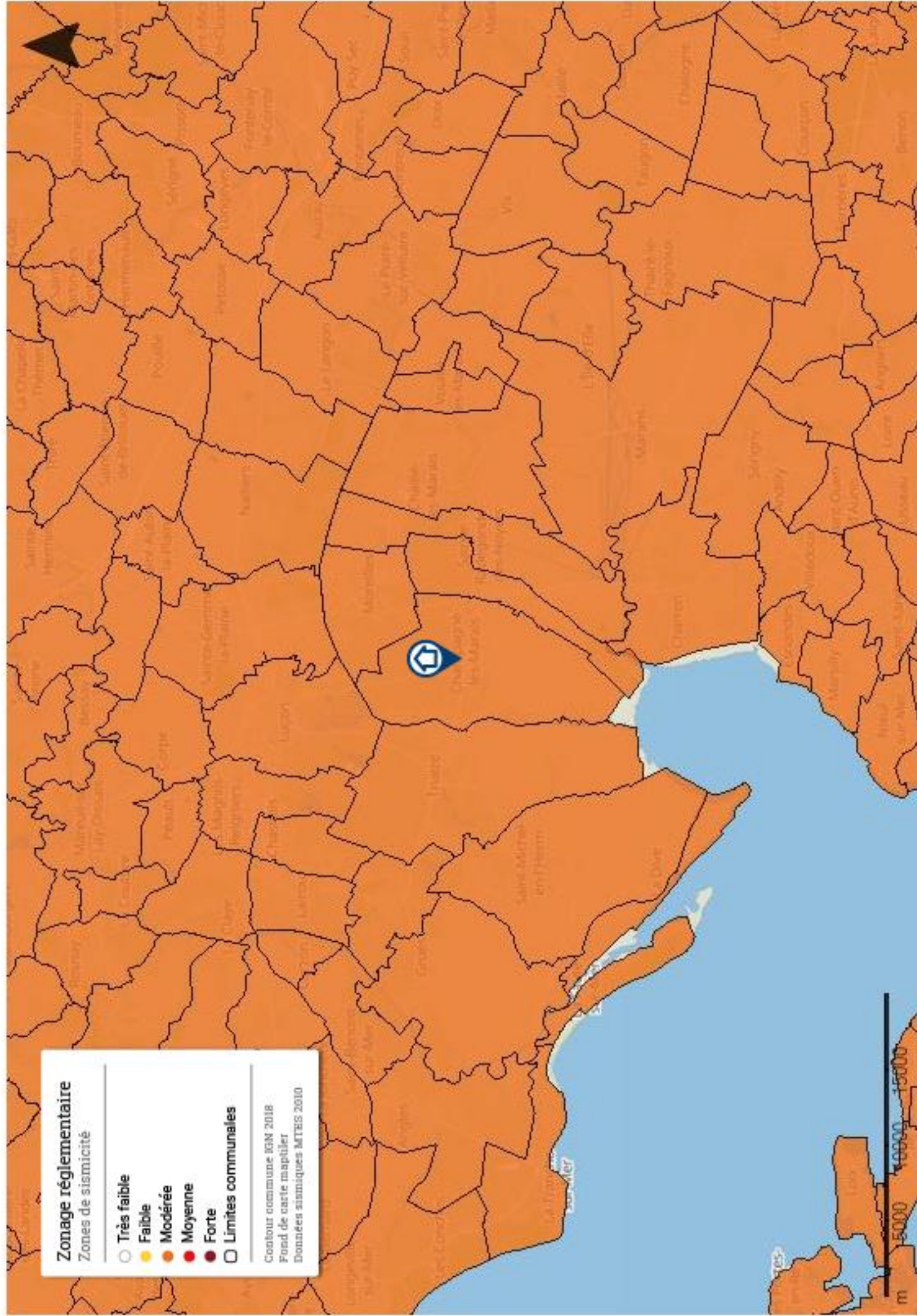
● Forte

□ Limites communales

Contour commune IGM 2018

Fond de carte maptiler

Données sismiques MTEIS 2010



Le zonage radon sur ma commune

Le zonage à potentiel radon des sols France métropolitaine



Qu'est-ce que le radon ?

Le radon est un gaz radioactif naturel inodore, incolore et inerte chimiquement. Il est issu de la désintégration de l'uranium et du radium présents dans le sol et les roches.

Le radon est présent partout : dans l'air, le sol, l'eau avec une concentration très variable d'un lieu à l'autre suivant de nombreux facteurs : pression, température, porosité, ventilation...

Dans l'air extérieur, le radon se dilue rapidement et sa concentration moyenne reste généralement très faible. Par contre, dans les espaces clos comme les bâtiments, il peut s'accumuler et atteindre parfois des concentrations élevées.

Les zones les plus concernées par des niveaux élevés de radon dans les bâtiments sont celles ayant des formations géologiques naturellement riches en uranium (sous-sols granitiques et volcaniques).

La concentration en radon se mesure en becquerel par mètre cube d'air (Bq/m³) et le niveau moyen de radon dans l'habitat français est inférieur à 100 Bq/m³. Il existe néanmoins d'importantes disparités liées aux caractéristiques du sol, mais aussi du bâtiment et de sa ventilation. La concentration varie également selon les habitudes de ses occupants en matière d'aération et de chauffage.

Quel est le risque pour la santé ?

Le radon est classé comme cancérigène certain pour le poumon depuis 1987 (Centre international de recherche sur le cancer de l'OMS). En effet, le radon crée, en se désintégrant, des descendants solides radioactifs (polonium, bismuth, plomb) qui peuvent se fixer sur les aérosols de l'air et, une fois inhalés, se déposer le long des voies respiratoires en provoquant leur irradiation.

À long terme, l'inhalation du radon conduit à augmenter le risque de développer un cancer du poumon. Cette augmentation est proportionnelle à l'exposition cumulée tout au long de sa vie.

En France, le radon est la seconde cause de cancer du poumon, après le tabac, et on estime qu'environ 3000 décès par an lui sont imputables. Qui plus est, pour une même exposition au radon, le risque de développer un cancer du poumon est environ 20 fois plus élevé pour un fumeur que pour un non-fumeur.

Comment connaître l'exposition au radon dans son habitation ?

Le seul moyen de connaître son niveau d'exposition au radon est de le mesurer grâce à des détecteurs (dosimètres radon) pendant au moins de 2 mois en période de chauffe (mi-septembre à fin avril) dans les pièces aux niveaux les plus bas occupés (séjour et chambre de préférence). En effet, le radon provenant principalement des sols sous les bâtiments, les expositions les plus élevées se situent généralement dans les lieux de vie les plus proches du sol.

Les détecteurs sont commercialisés et analysés par des laboratoires spécialisés (renseignements disponibles sur les sites internet mentionnés dans les contacts utiles ci-dessous). Des détecteurs peuvent également être mis à disposition ponctuellement lors de campagnes de prévention (renseignements auprès de sa commune, de l'agence régionale de santé (ARS) ou de la direction régionale de l'environnement, de l'aménagement et du logement (DREAL)).

Il est recommandé d'avoir un niveau de radon dans son logement inférieur au niveau de référence fixé à 300 Bq/m³, et plus généralement, le plus bas raisonnablement possible.

Comment réduire l'exposition au radon dans son habitation ?

Des solutions techniques existent pour réduire la concentration en radon dans son habitation :

- ✓ aérer quotidiennement son domicile par l'ouverture des fenêtres au moins 10 minutes par jour ;
- ✓ ne pas obstruer les entrées et les sorties d'air, quand elles existent, et les nettoyer régulièrement ;
- ✓ veiller à l'entretien régulier du système de ventilation, quand il existe, et à changer les filtres régulièrement.

Les travaux d'aménagement suivants permettent également de réduire la concentration en radon dans son habitation :

- ✓ assurer l'étanchéité de l'interface entre le bâtiment et le sol vis-à-vis du passage du radon (fissures, joints sol/mur, passages des réseaux) ;
- ✓ améliorer, rétablir ou mettre en œuvre une ventilation naturelle ou mécanique dans le soubassement de son domicile.

Les solutions techniques sont à choisir et à adapter à son bâtiment. Aussi, il est conseillé de faire appel à des professionnels du bâtiment qui pourront réaliser un diagnostic de la situation et aider à choisir les solutions les plus adaptées. Une fois ces solutions mises en œuvre, il est recommandé de vérifier leur efficacité en réalisant de nouvelles mesures de radon.

Information acquéreur – locataire (IAL – article L.125-5 du CE) sur le risque radon

Le potentiel radon des sols

Le potentiel radon des sols représente la capacité du sol à émettre du radon. Il prend en compte la richesse en uranium et radium présents dans les roches du sous-sol, la porosité du sol ainsi que plusieurs facteurs géologiques particuliers pouvant favoriser la remontée du radon vers la surface comme les failles, les cavités souterraines, les zones minières...

Il ne permet pas de connaître la concentration dans son habitation et donc son exposition réelle au radon qui dépend aussi de la qualité de la construction et de son mode de vie. Il permet toutefois d'émettre certaines recommandations selon son intensité.

Recommandations pour un logement situé dans une commune à potentiel radon significatif (zone 3)

Il est recommandé de procéder au mesurage du radon dans son logement dans des pièces aux niveaux les plus bas occupés. Le nombre de détecteurs à placer dépend de la surface du bâtiment, avec a minima deux détecteurs à positionner de préférence dans le séjour et une chambre.

Si les résultats sont inférieurs au niveau de référence de 300 Bq/m³, aucune action particulière n'apparaît aujourd'hui nécessaire, à l'exception des bonnes pratiques en termes de qualité de l'air intérieur de son logement (aération quotidienne de son logement par ouverture des fenêtres au moins dix minutes par jour, pas d'obstruction des systèmes de ventilation...).

Si les résultats dépassent légèrement le niveau de référence, il est recommandé de mettre en œuvre des solutions techniques pour réduire l'exposition au radon dans son habitation. De nouvelles mesures sont à réaliser à l'issue de la réalisation des travaux pour vérifier leur efficacité.

Si les résultats dépassent fortement le niveau de référence (> 1000 Bq/m³), il est fortement recommandé de mettre en œuvre des solutions techniques pour réduire l'exposition au radon dans son habitation. Les solutions sont à choisir et à adapter au bâtiment. Aussi, il est conseillé de faire appel à des professionnels du bâtiment qui pourront réaliser un diagnostic de la situation et aider à choisir les solutions les plus adaptées. Ces solutions peuvent être mises en œuvre progressivement en fonction des difficultés de réalisation ou de leur coût. À l'issue des travaux, il convient de réaliser de nouvelles mesures de radon pour vérifier leur efficacité.

Quel que soit le niveau de radon mesuré dans son logement, si des travaux de rénovation énergétique sont engagés (changement des fenêtres...), il convient de s'assurer du maintien d'un taux de renouvellement de l'air suffisant et d'aérer quotidiennement son logement par ouverture des fenêtres au moins dix minutes par jour. De nouvelles mesures de radon sont également conseillées pour connaître l'évolution de sa situation.

Pour en savoir plus – contacts utiles

Ministère de la transition écologique et de la cohésion des territoires : www.georisques.gouv.fr
Ministère de la santé et de la prévention : <https://sante.gouv.fr/sante-et-environnement/batiments/article/radon>
Au niveau régional :
ARS (santé, environnement) : www.ars.sante.fr
DREAL (logement) : <https://www.ecologie.gouv.fr/services-deconcentres-des-ministeres>
Informations sur le radon :
Institut de radioprotection et de sûreté nucléaire (risque, mesure) : www.irsn.fr/radon