

# Résumé de l'expertise N° 2022/12/05 GANDAUBERT

Cette page de synthèse ne peut être utilisée indépendamment du rapport d'expertise complet.








## Désignation du ou des bâtiments

Localisation du ou des bâtiments :

Adresse : ..... **26 Rue bellevue**  
Commune : ..... **85460 L'AIGUILLON-SUR-MER**

Désignation et situation du ou des lot(s) de copropriété :

, **Lot numéro Non communiqué**  
Périmètre de repérage : .... **MAISON**

	Prestations	Conclusion
	DPE	<div> <div>294 kWh/m²/an</div> <div>61 kg CO₂/m²/an</div> <div>E</div> </div> <p>Estimation des coûts annuels : entre 4 030 € et 5 500 € par an Prix moyens des énergies indexés au 1er janvier 2021 Numéro enregistrement ADEME : 2285E2923776G</p>
	Amiante	Dans le cadre de la mission, il a été repéré des matériaux et produits contenant de l'amiante.
	Électricité	<p>L'installation intérieure d'électricité comporte une ou des anomalies pour laquelle ou lesquelles il est vivement recommandé d'agir afin d'éliminer les dangers qu'elle(s) présente(nt).</p> <ul style="list-style-type: none"> <li>• Attention 2 Rapport Elec car 2 compteurs</li> </ul>
	Etat Termite	Il a été repéré des indices de présence d'autres agents de dégradation biologique.
	Assainissement	EN attente



FACTURE N° <b>F1688</b>	Date : <b>05/12/2022</b>
<b>La Maison du Diag</b> <b>16 Rue de la verdasse, 85400 Sainte Gemme la plaine</b> <b>Tél. : 0623193186 /</b> SIRET : ..... 82855225700010 Police d'assurance : ... gan-assurance 171.374.607 Code APE : ..... 7120B Capital social : - N°TVA : FR64828552257	

M. GANDAUBERT  
26 Rue bellevue  
85460 L'AIGUILLON-SUR-MER

Facture correspondant au dossier :

Référence	Effectuée le	Immeuble bâti visité
2022/12/05 GANDAUBERT	05/12/2022	M. GANDAUBERT 26 Rue bellevue 85460 L'AIGUILLON-SUR-MER

Prestations réalisées : Constat amiante avant-vente, Etat parasitaire, Diag. Assainissement, Diag. Installations Electricité, Diagnostic de Performance Energétique

Référence	Désignation	Montant € TTC
5 DIAG	Forfait 5 diagnostics Maison DPE / ELEC / TERMITES/ AMIANTE / TOUT A L'EGOUT	480,00

Pénalités de retard (taux annuel) : 9.00% - Une indemnité forfaitaire de 40€ pour frais de recouvrement sera appliquée en cas de retard de paiement pour les professionnels conformément aux articles L441-3 et L441-6 du code de commerce - Pas d'escompte pour paiement anticipé - **Date d'échéance : à réception de la facture** \*Diagnostic Termites avec un seul renouvellement compris dans le tarif.

Total HT	400,00 €
Détail TVA	TVA 20% : 80 €
Total TVA	80,00 €
Total TTC	<b>480,00 €</b>

Détail Paiement	
Total Paiement	0,00 €
Montant dû	<b>480,00 €</b>

----- ✂ -----  
Merci de retourner ce coupon avec le règlement

N° de dossier : **2022/12/05 GANDAUBERT**

N° de facture : **F1688**

Montant dû : **480,00 €**

Adresse de facturation : **M. GANDAUBERT**

**26 Rue bellevue**

**85460 L'AIGUILLON-SUR-MER**

Si vous souhaitez réaliser le paiement par virement bancaire voici nos coordonnées IBAN : FR7614445004000800468330848 BIC : CEPAPRPP444 .

**RESERVE DE PROPRIETE** : Les rapports demeurent la propriété de notre société et ne pourront être utilisés jusqu'au complet paiement du prix par l'acheteur (Loi du 12 mai 1980). Voir nos conditions générales de vente jointes avec cette facture

## **CONDITIONS GENERALES DE VENTE**

### **1 - Objet**

Les présentes conditions générales définissent le cadre de nos contrôles de même que nos obligations respectives. Des conditions spécifiques additionnelles ou dérogatoires peuvent être convenues dans « Une convention particulière ». Nous nous réservons la faculté de modifier ces conditions générales aussi longtemps que nous n'avons pas expressément accepté les prestations à effectuer. Sauf dérogation expresse et signée par l'un de nos délégués, les présentes conditions générales s'appliquent à l'exclusion de toute autre condition qui nous serait communiquée.

### **2 – Modalités d'exécution**

A - Afin d'exécuter nos prestations dans les meilleures conditions, nous vous demandons, suivant la nature des interventions :

- de mettre à la disposition de nos délégués, les documents, logiciels, systèmes nécessaires à la bonne exécution de la mission,
- de veiller aux formalités et autorisations d'accès, à l'accompagnement de nos délégués, à la remise à ceux ci des consignes à respecter dans l'installation visitée et à la mise à disposition des appareils ou équipements divers de sécurité propres à cette installation,
- de communiquer à nos délégués, par un responsable de la sécurité, les informations et instructions particulières relatives à l'installation visitée, et de nature à assurer la sécurité, l'hygiène et la santé de nos délégués ; le cas échéant, cette communication peut également s'effectuer directement auprès de notre Direction.
- De prévoir les prestations ou la présence de l'un de vos mandataires, entre autres pour la manœuvre des appareils à contrôler, les démontages nécessaires au bon déroulement des missions confiées,
- De mettre à la disposition de nos délégués, à vos frais, pour toute intervention à une hauteur supérieure à trois mètres, les moyens d'accès nécessaires : escabeaux, échelles, échafaudage, plate-forme élévatrice.

B - Nous nous réservons la faculté de confier certaines prestations à d'autres organismes ou laboratoires agissant sous notre responsabilité, dans les limites autorisées par les dispositions légales et les règles d'agrément ou d'accréditation concernées, ce notamment pour les missions à l'étranger.

C - Nos rapports sont rédigés à votre nom et pour votre compte. Ils sont établis et seront adressés soit à vous même ou à la personne de votre choix en un exemplaire unique, en Français.

Sauf obligation légale ou résultant d'une accréditation, nous n'assurons pas la conservation des données du rapport au delà de trois ans.

Les conclusions du rapport reflètent exclusivement les constatations faites au moment de l'intervention.

### **3 – Détermination – révision des prix – facturation**

A - Détermination et contenu des prix :

Nos prix sont fixés d'un commun accord. Ils sont établis sur la base d'une journée de travail de huit heures, comprise entre 6 heures et 20 heures, du lundi au vendredi, à l'exclusion des jours fériés légaux, sans que la journée de travail, déplacements compris excède neuf heures.

B – Donnent lieu à supplément les prestations effectuées :

- le samedi, ou entre 20 heures et 6 heures : 50 % de supplément,
- au delà de huit heures par jour : 50 % de supplément,
- les dimanches et jours fériés : 100 % de supplément.

C – Pour une cause quelconque, des prestations et frais peuvent être rendus nécessaires au delà de ce qui est prévu. Il en va notamment ainsi des investigations supplémentaires qui, en dérogation au programme fixé, seraient jugées nécessaires en vertu des constatations faites en cours d'exécution des prix. Le prix de ces prestations et frais seraient déterminés suivant les principe énoncés précédemment. Nos prix sont établis en Euros TVA incluse à un taux de 20 %.

D – révision des prix :

Nos prix hors taxes restent garantis pendant une durée de trente jours à compter de la date de signatures des présentes. Ils peuvent être ensuite révisés conformément à la législation en vigueur.

E – Facturation

Chacune des missions reprises ci-dessus donne lieu à l'émission d'une facture, et ce dès l'envoi du rapport y afférent. Les frais et débours de mission ainsi que les prestations et frais supplémentaires font l'objet de décomptes séparés calculés suivant les tarifs en vigueur au moment de l'exécution de la mission, ou suivant les prix et modalités convenus dans la convention particulière.

F – Conditions de paiement

Nos factures sont payables à notre siège, au comptant sans escompte, avant l'envoi du rapport sauf dans le cas de paiement à l'acte authentique. Tout refus de paiement pour quelque cause que ce soit nous sera notifié par écrit dans les 8 jours.

Dans le cas d'une mission commandée par un mandataire du propriétaire, ledit mandataire restera caution solidaire du propriétaire jusqu'au règlement intégral de la facture. Aucun rapport ne sera envoyé avant le règlement complet de la mission.

Le paiement de nos factures s'effectuera exclusivement entre nos mains. Nous ne pourrions dès lors en aucun cas, être tenus d'en poursuivre le règlement auprès de tiers.

En cas de retard de paiement, nous nous réservons le droit, sans avertissement préalable, de suspendre nos prestations et de les reprendre, sauf avis contraire de votre part, dès régularisation du paiement.

La réglementation nous oblige, dans certains cas, d'aviser les autorités de tutelle, de la suspension de nos prestations.

Le défaut de paiement de tout ou partie d'une facture entraîne de plein droit et sans mise en demeure :

- a) l'exigibilité de tous les autres états même non échus.
- b) Une majoration de 15 % de la somme due à titre d'indemnité de recouvrement, sans toutefois que cette indemnité puisse être

inférieure à 25 euros.

- c) La mise à votre débit d'un intérêt calculé au taux en vigueur des intérêts légaux et calculé par jour à partir de l'échéance, sur les montants impayés.

Tout changement de situation, tel que notamment vente ou apport de tout ou partie de votre entreprise, décès, incapacité, difficultés ou cessation de paiement, liquidation de biens, règlement judiciaire, suspension provisoire de poursuites, concordat, faillite ou tout autre procédure analogue, dissolution ou modification de forme, même après exécution partielle des marchés ou commande, entraîne l'application des mêmes dispositions que celles qui sont prévues en cas de non paiement des factures.

#### **4 – Engagement des parties – responsabilités.**

Sauf dérogation particulière, nos prestations relèvent de la compétence exclusive des organismes de contrôle, d'inspection ou de certification, de laboratoires agréés, accrédités ou notifiés.

Toute réclamation devra être introduite par écrit et dans les plus brefs délais, suivant la fin de nos interventions. S'il est établi, dans les 30 jours de la réception de la réclamation, que nous avons failli à l'exécution de notre mission, nous effectuerons à nouveau les prestations, à nos frais.

Sauf disposition légale ou réglementaire contraire, en cas de manquement à l'exécution de nos prestations, notre responsabilité est limitée aux conditions mentionnées dans le contrat d'assurance professionnelle que nous avons souscrit et en vigueur à la date d'intervention.

En cas de prestations effectuées dans le cadre de réglementations officielles, notre responsabilité ne pourra être cependant mise en cause dans la mesure où les prestations accomplies l'auront été conformément aux prescriptions de ces réglementations.

En outre, notre responsabilité, pour le cas où elle serait retenue, n'exclut pas celle incombant à toute personne étant intervenue sur l'objet contrôlé.

Nous déclinons toute responsabilité quant aux dommages qui seraient causés par nos délégués non accompagnés ou laissés dans l'ignorance de certaines particularités des appareils où installations à contrôler. De ce fait, vous renoncez expressément à exercer un quelconque recours à notre égard où à l'égard de nos préposés. Vous informerez vos assureurs de cette renonciation et vous veillerez à ce qu'elle leur soit opposable. Un retard dans l'exécution des missions pour quelque motif que ce soit, ne donne pas droit à réclamer des dommages et intérêts.

#### **5 – Droit applicable – règlement des conflits.**

Tout différend relatif à la validité, à l'interprétation ou à l'exécution du présent document fera l'objet d'une recherche de solution amiable.

En cas de conflit persistant, celui-ci sera tranché selon le droit français, exclusivement par les tribunaux du siège social de notre société, saisis par la partie la plus diligente.

Nous attestons que :

- La présente prestation est réalisée en totale indépendance et impartialité,
- Nous disposons des compétences requises pour effectuer le (ou les) diagnostic(s) convenu(s) ainsi qu'en atteste ma carte d'identité professionnelle, ainsi que de l'organisation et des moyens appropriés requis par les textes légaux et réglementaires,
- Nous avons souscrit une assurance couvrant les éventuelles conséquences qui pourraient résulter de notre intervention,
- Nous avons conscience que toute fausse déclaration ainsi que toute intervention effectuée en violation des contraintes légales est passible de sanction pénales d'un montant de 1 500 euros par infraction constatée, le double en cas de récidive. **Article L271-3 du Code de la Construction et de l'Habitation** « Lorsque le propriétaire charge une personne d'établir un dossier de diagnostic technique, celle-ci lui remet un document par lequel elle atteste sur l'honneur qu'elle est en situation régulière au regard des articles L.271-6 et qu'elle dispose des moyens en matériel et en personnel nécessaires à l'établissement des états, constats et diagnostics composant le dossier. » **Article L271-6 du Code de la Construction et de l'habitation** « Les documents prévus aux 1° à 4° et au 6° de l'article L. 271-4 sont établis par une personne présentant des garanties de compétence et disposant d'une organisation et de moyens appropriés. Cette personne est tenue de souscrire une assurance permettant de couvrir les conséquences d'un engagement de sa responsabilité en raison de ses interventions. Elle ne doit avoir aucun lien de nature à porter atteinte à son impartialité et à son indépendance ni avec le propriétaire ou son mandataire qui fait appel à elle, ni avec une entreprise pouvant réaliser des travaux sur les ouvrages, installations ou équipements pour lesquels il lui est demandé d'établir l'un des documents mentionnés au premier alinéa. Un décret en Conseil d'Etat définit les conditions et modalités d'application du présent article.



# DPE Diagnostic de performance énergétique (logement)

N°ADEME : 2285E2923776G

Etabli le : 05/12/2022

Valable jusqu'au : 04/12/2032

Ce document vous permet de savoir si votre logement est économe en énergie et préserve le climat. Il vous donne également des pistes pour améliorer ses performances et réduire vos factures. Pour en savoir plus : <https://www.ecologie.gouv.fr/diagnostic-performance-energetique-dpe>



Adresse : 26 Rue bellevue  
85460 L'AIGUILLON-SUR-MER

Type de bien : Maison Individuelle

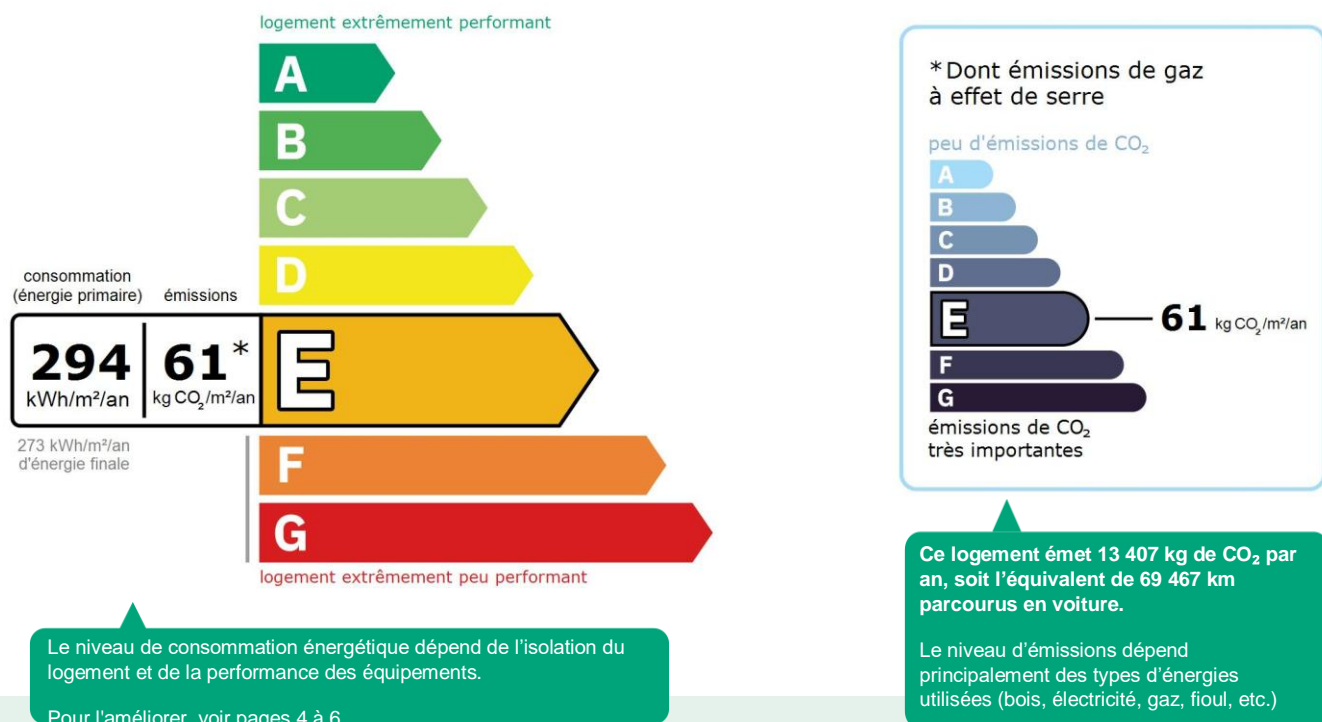
Année de construction : 1974

Surface habitable : 218 m²

Propriétaire : M. GANDAUBERT

Adresse : 26 Rue bellevue 85460 L'AIGUILLON-SUR-MER

## Performance énergétique et climatique



## Estimation des coûts annuels d'énergie du logement

Les coûts sont estimés en fonction des caractéristiques de votre logement et pour une utilisation standard sur 5 usages (chauffage, eau chaude sanitaire, climatisation, éclairage, auxiliaires) voir p.3 pour voir les détails par poste.



entre **4 020 €** et **5 510 €** par an

Prix moyens des énergies indexés au 1er janvier 2021 (abonnements compris)

Comment réduire ma facture d'énergie ? Voir p.3

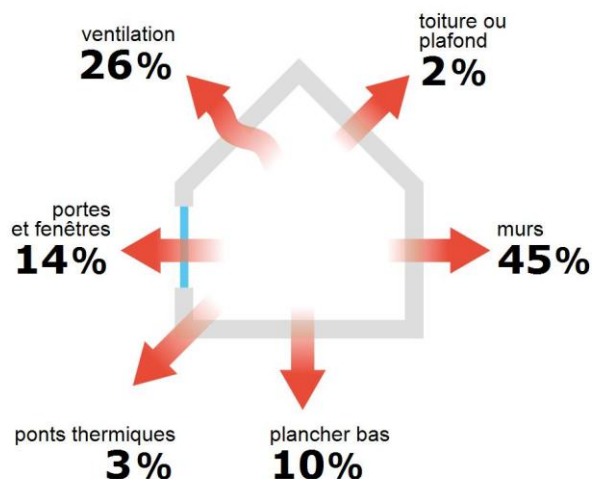
### Informations diagnostiqueur

**La Maison du Diag**  
16 Rue de la verdasse  
85400 Sainte Gemme la plaine  
tel : 0623193186

Diagnosticteur : RAGOT Céline  
Email : [ragot.diag@gmail.com](mailto:ragot.diag@gmail.com)  
N° de certification : CPDI4221  
Organisme de certification : I.Cert



## Schéma des déperditions de chaleur



## Performance de l'isolation




## Système de ventilation en place



Ventilation par entrées d'air hautes et basses

## Confort d'été (hors climatisation)\*



Les caractéristiques de votre logement améliorant le confort d'été :



logement traversant



toiture isolée

Pour améliorer le confort d'été :



Équipez les fenêtres de votre logement de volets extérieurs ou brise-soleil.

## Production d'énergies renouvelables

équipement(s) présent(s) dans ce logement :



chauffage au bois



D'autres solutions d'énergies renouvelables existent :



pompe à chaleur



chauffe-eau thermodynamique



panneaux solaires photovoltaïques



panneaux solaires thermiques


















géothermie



réseau de chaleur ou de froid vertueux

\*Le niveau de confort d'été présenté ici s'appuie uniquement sur les caractéristiques de votre logement (la localisation n'est pas prise en compte).

## Montants et consommations annuels d'énergie

Usage		Consommation d'énergie (en kWh énergie primaire)	Frais annuels d'énergie (fourchette d'estimation*)	Répartition des dépenses
 chauffage	 Fioul	39 095 (39 095 é.f.)	entre 3 030 € et 4 120 €	 74 %
	 Bois	17 207 (17 207 é.f.)	entre 460 € et 640 €	
 eau chaude	 Electrique	5 750 (2 500 é.f.)	entre 390 € et 540 €	 12 %
 refroidissement				 10 %
 éclairage	 Electrique	967 (421 é.f.)	entre 60 € et 100 €	 0 %
 auxiliaires	 Electrique	1 170 (509 é.f.)	entre 80 € et 110 €	 2 %
<b>énergie totale pour les usages recensés :</b>		<b>64 190 kWh</b> (59 732 kWh é.f.)	<b>entre 4 020 € et 5 510 €</b> par an	

Pour rester dans cette fourchette d'estimation, voir les recommandations d'usage ci-dessous

Conventionnellement, ces chiffres sont donnés pour une température de chauffage de 19° réduite à 16°C la nuit ou en cas d'absence du domicile, une climatisation réglée à 28° (si présence de clim), et une consommation d'eau chaude de 160ℓ par jour.

é.f. → énergie finale


Prix moyens des énergies indexés au 1er janvier 2021 (abonnements compris)

▲ Seules les consommations d'énergie nécessaires au chauffage, à la climatisation, à la production d'eau chaude sanitaire, à l'éclairage et aux auxiliaires (ventilateurs, pompes) sont prises en compte dans cette estimation. Les consommations liées aux autres usages (électroménager, appareils électroniques...) ne sont pas comptabilisées.

▲ Les factures réelles dépendront de nombreux facteurs : prix des énergies, météo de l'année (hiver froid ou doux...), nombre de personnes dans le logement et habitudes de vie, entretien des équipements...

## Recommandations d'usage pour votre logement

Quelques gestes simples pour maîtriser votre facture d'énergie :



## Température recommandée en hiver → 19°C

Chauffer à 19°C plutôt que 21°C c'est -19% sur votre facture **soit -975€ par an**

## Astuces


- Diminuez le chauffage quand vous n'êtes pas là.
- Chauffez les chambres à 17° la nuit



## Si climatisation, température recommandée en été → 28°C

## Astuces

- Fermez les fenêtres et volets la journée quand il fait chaud.
- Aérez votre logement la nuit



## Consommation recommandée → 160ℓ/jour d'eau chaude à 40°C

66ℓ consommés en moins par jour, c'est -24% sur votre facture **soit -150€ par an**

Estimation faite par rapport à la surface de votre logement (2-3 personnes). Une douche de 5 minute = environ 40ℓ

## Astuces

- Installez des mousseurs d'eau sur les robinets et un pommeau à faible débit sur la douche.







En savoir plus sur les bons réflexes d'économie d'énergie :






[www.faire.gouv.fr/reduire-ses-factures-energie](http://www.faire.gouv.fr/reduire-ses-factures-energie)

Voir en annexe le descriptif détaillé du logement et de ses équipements

## Vue d'ensemble du logement

	description	isolation
 <b>Murs</b>	<p>Mur en blocs de béton creux d'épaisseur <math>\leq 20</math> cm avec isolation intérieure (réalisée entre 1948 et 1974) donnant sur l'extérieur</p> <p>Mur en blocs de béton creux d'épaisseur <math>\leq 20</math> cm avec isolation intérieure (réalisée entre 1948 et 1974) donnant sur un espace tampon solarisé (véranda, loggia fermée)</p> <p>Mur en blocs de béton creux d'épaisseur <math>\leq 20</math> cm avec isolation intérieure (réalisée entre 1948 et 1974) donnant sur un garage</p> <p>Mur en blocs de béton creux d'épaisseur <math>\leq 20</math> cm donnant sur un local chauffé</p> <p>Mur en blocs de béton creux d'épaisseur <math>\leq 20</math> cm donnant sur l'extérieur</p> <p>Mur en blocs de béton creux d'épaisseur <math>\leq 20</math> cm donnant sur un garage</p>	<b>insuffisante</b>
 <b>Plancher bas</b>	<p>Dalle béton donnant sur un terre-plein</p> <p>Dalle béton non isolée donnant sur un terre-plein</p>	<b>insuffisante</b>
 <b>Toiture/plafond</b>	<p>Plafond sous solives bois donnant sur un comble faiblement ventilé avec isolation intérieure (30 cm)</p> <p>Plafond sous solives bois donnant sur un comble faiblement ventilé avec isolation intérieure (25 cm)</p>	<b>très bonne</b>
 <b>Portes et fenêtres</b>	<p>Fenêtres battantes bois, en survitrage avec lame d'air 6 mm et volets battants pvc</p> <p>Portes-fenêtres coulissantes métal à rupture de ponts thermiques, double vitrage avec lame d'air 16 mm et volets roulants aluminium</p> <p>Portes-fenêtres battantes avec soubassement bois, double vitrage avec lame d'air 8 mm et volets roulants pvc</p> <p>Fenêtres battantes bois, double vitrage avec lame d'air 8 mm et volets roulants pvc</p> <p>Fenêtres battantes bois, simple vitrage</p> <p>Fenêtres battantes bois, simple vitrage avec volets battants pvc</p> <p>Fenêtres battantes pvc, double vitrage avec lame d'air 14 mm et volets roulants pvc</p> <p>Fenêtres battantes bois, en survitrage avec lame d'air 6 mm et volets roulants pvc</p> <p>Porte(s) bois avec moins de 30% de vitrage simple</p>	<b>insuffisante</b>

## Vue d'ensemble des équipements

	description
 <b>Chauffage</b>	<p>Chaudière individuelle fioul standard installée à partir de 2016. Emetteur(s): radiateur monotube avec robinet thermostatique</p> <p>Insert installé de 2007 à 2017 avec label flamme verte (système individuel)</p>
 <b>Eau chaude sanitaire</b>	Ballon électrique à accumulation vertical (autres catégorie ou inconnue), contenance ballon 150 L
 <b>Climatisation</b>	Néant
 <b>Ventilation</b>	Ventilation par entrées d'air hautes et basses
 <b>Pilotage</b>	Sans système d'intermittence

## Recommandations de gestion et d'entretien des équipements

Pour maîtriser vos consommations d'énergie, la bonne gestion et l'entretien régulier des équipements de votre logement sont essentiels.

### type d'entretien

**Chauffe-eau**

Vérifier la température d'eau du ballon (55°C-60°C) pour éviter le risque de développement de la légionnelle (en dessous de 50°C).

**Eclairage**

Eteindre les lumières lorsque personne n'utilise la pièce.

**Isolation**

Faire vérifier les isolants et les compléter tous les 20 ans.

**Radiateur**

Laisser les robinets thermostatiques en position ouverte en fin de saison de chauffe.  
Ne jamais placer un meuble devant un émetteur de chaleur.  
Purger les radiateurs s'il y a de l'air.

**Ventilation**

Nettoyer régulièrement les bouches.  
Veiller à ouvrir les fenêtres de chaque pièce très régulièrement

## Recommandations d'amélioration de la performance



Des travaux peuvent vous permettre d'améliorer significativement l'efficacité énergétique de votre logement et ainsi de faire des économies d'énergie, d'améliorer son confort, de le valoriser et de le rendre plus écologique. Le pack ① de travaux vous permet de réaliser les travaux prioritaires, et le pack ② d'aller vers un logement très performant.







Si vous en avez la possibilité, il est plus efficace et rentable de procéder à une rénovation globale de votre logement (voir packs de travaux ① + ② ci-dessous). La rénovation performante par étapes est aussi une alternative possible (réalisation du pack ① avant le pack ②). Faites-vous accompagner par un professionnel compétent (bureau d'études, architecte, entreprise générale de travaux, groupement d'artisans...) pour préciser votre projet et coordonner vos travaux.

1

## Les travaux essentiels




Montant estimé : 14500 à 21700€

Lot	Description	Performance recommandée
 <b>Chauffage</b>	Mettre à jour le système d'intermittence / Régulation	
 <b>Ventilation</b>	Installation ventilation double flux et reprise de l'étanchéité à l'air de l'enveloppe	
 <b>Mur</b>	Isolation des murs par l'extérieur. Si un ravalement de façade est prévu, effectuer une isolation par l'extérieur avec des retours d'isolants au niveau des tableaux des baies quand cela est possible. ⚠ Travaux pouvant nécessiter une autorisation d'urbanisme	$R > 4,5 \text{ m}^2 \cdot \text{K/W}$
 <b>Plancher</b>	Isolation des planchers sous chape flottante. Avant d'isoler un plancher, vérifier qu'il ne présente aucune trace d'humidité.	$R > 3,5 \text{ m}^2 \cdot \text{K/W}$

2

## Les travaux à envisager

Montant estimé : 20300 à 30400€

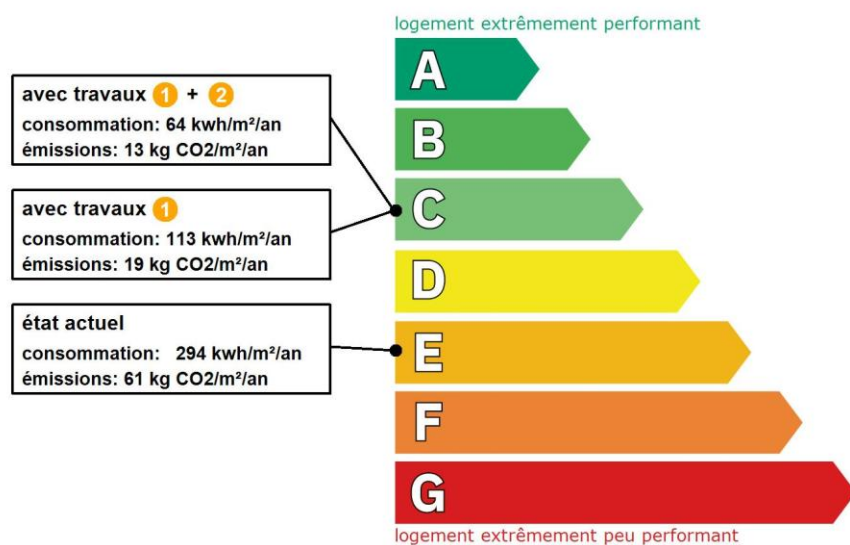
Lot	Description	Performance recommandée
 <b>Eau chaude sanitaire</b>	Mettre en place un système Solaire	
 <b>Portes et fenêtres</b>	Remplacer les fenêtres par des fenêtres double vitrage à isolation renforcée. Remplacer les portes par des menuiseries plus performantes. ⚠ Travaux pouvant nécessiter une autorisation d'urbanisme	$U_w = 1,3 \text{ W/m}^2 \cdot \text{K}$ , $S_w = 0,42$ $U_w = 1,3 \text{ W/m}^2 \cdot \text{K}$
 <b>Chauffage</b>	Remplacer le système de chauffage par une pompe à chaleur air/air non réversible (la climatisation n'est pas considérée, en cas de mise en place votre étiquette énergie augmentera sensiblement).	$SCOP = 4$

## Commentaires :

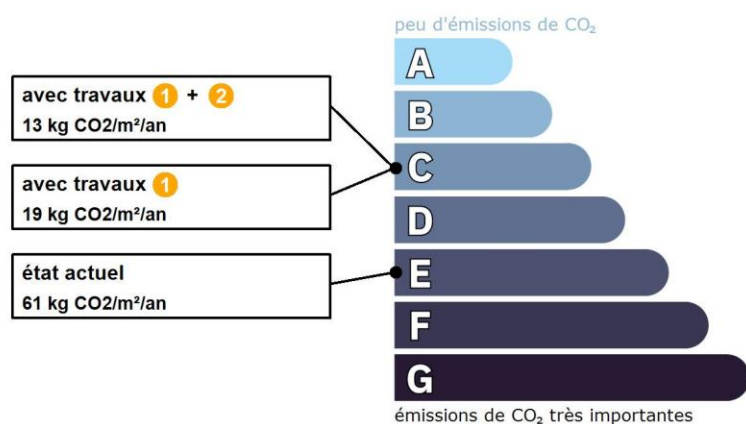
Revoir isolation des combles , systeme de chauffage, changements des ouvertures par du double vitrage

## Recommandations d'amélioration de la performance (suite)

## Évolution de la performance après travaux



Dont émissions de gaz à effet de serre



## Préparez votre projet !

Contactez le conseiller FAIRE le plus proche de chez vous, pour des conseils gratuits et indépendants sur vos choix de travaux et d'artisans :

[www.faire.fr/trouver-un-conseiller](http://www.faire.fr/trouver-un-conseiller)  
ou 0808 800 700 (prix d'un appel local)

Vous pouvez bénéficier d'aides, de primes et de subventions pour vos travaux :

[www.faire.fr/aides-de-financement](http://www.faire.fr/aides-de-financement)



Pour répondre à l'urgence climatique et environnementale, la France s'est fixée pour objectif d'ici 2050 de rénover l'ensemble des logements à un haut niveau de performance énergétique.

À court terme, la priorité est donnée à la suppression des énergies fortement émettrices de gaz à effet de serre (fioul, charbon) et à l'éradication des «passoires énergétiques» d'ici 2028.



## Fiche technique du logement

Cette fiche liste les caractéristiques techniques du bien diagnostiqué renseignées par le diagnostiqueur pour obtenir les résultats présentés dans ce document. En cas de problème, contactez la personne ayant réalisé ce document ou l'organisme certificateur qui l'a certifiée (diagnostiqueurs.din.developpement-durable.gouv.fr).

Référence du logiciel validé : **LICIEL Diagnostics v4 [Moteur TribuEnergie: 1.4.25]**

Référence du DPE : **2022/12/05 GANDAUBERT**

Date de visite du bien : **05/12/2022**

Invariant fiscal du logement : **N/A**

Référence de la parcelle cadastrale :

Méthode de calcul utilisée pour l'établissement du DPE : **3CL-DPE 2021**

Numéro d'immatriculation de la copropriété : **N/A**

Justificatifs fournis pour établir le DPE :

**Photographies des travaux**

### Explications personnalisées sur les éléments pouvant amener à des différences entre les consommations estimées et les consommations réelles :

Les consommations de ce DPE sont calculées pour des conditions d'usage fixées (on considère que les occupants les utilisent suivant des conditions standard), et pour des conditions climatiques moyennes du lieu. Il peut donc apparaître des divergences importantes entre les factures d'énergie que vous payez et la consommation conventionnelle pour plusieurs raisons : suivant la rigueur de l'hiver ou le comportement réellement constaté des occupants, qui peuvent s'écarter fortement de celui choisi dans les conditions standard et également les frais d'énergie qui font intervenir des valeurs qui varient sensiblement dans le temps. Ce DPE utilise des valeurs qui reflètent les prix moyens des énergies que l'Observatoire de l'Énergie constate au niveau national et donc peut s'écarter du prix de votre abonnement. De plus, ce DPE a été réalisé selon une modélisation 3CL (définie par arrêté) qui est sujette à des modifications dans le temps qui peuvent également faire évoluer les résultats. "Le nouveau moteur de calcul, fourni par les pouvoirs publics et mis en œuvre par les éditeurs de logiciel, pour la réalisation du DPE V3, est d'application obligatoire depuis le 1er juillet 2021, bien qu'étant toujours en cours de validation. Il fait encore l'objet de modifications. Le diagnostiqueur n'a aucune possibilité d'intervenir sur les calculs réalisés, qui peuvent être imprécis ou erronés et en conséquence décline toute responsabilité s'agissant des étiquettes et des estimations."
























## Généralités

Donnée d'entrée		Origine de la donnée	Valeur renseignée
Département		Observé / mesuré	85 Vendée
Altitude		Donnée en ligne	2 m
Type de bien		Observé / mesuré	Maison Individuelle
Année de construction		Estimé	1974
Surface habitable du logement		Observé / mesuré	218 m²
Nombre de niveaux du logement		Observé / mesuré	1
Hauteur moyenne sous plafond		Observé / mesuré	2,5 m









## Enveloppe

Donnée d'entrée		Origine de la donnée	Valeur renseignée
Mur 1 Ouest	Surface du mur		Observé / mesuré
	Type de local adjacent		Observé / mesuré
	Matériau mur		Observé / mesuré
	Epaisseur mur		Observé / mesuré
	Isolation		Observé / mesuré
	Année isolation		Document fourni
Mur 2 Est	Surface du mur		Observé / mesuré
	Type de local adjacent		Observé / mesuré
	Matériau mur		Observé / mesuré
	Epaisseur mur		Observé / mesuré
	Isolation		Observé / mesuré
	Année isolation		Document fourni
Mur 3 Est	Surface du mur		Observé / mesuré
	Type de local adjacent		Observé / mesuré
	Orientation ETS		Observé / mesuré














































	Isolation parois donnant sur l'ETS		Observé / mesuré	non isolé
	Matériau mur		Observé / mesuré	Mur en blocs de béton creux
	Epaisseur mur		Observé / mesuré	≤ 20 cm
	Isolation		Observé / mesuré	oui
	Année isolation		Document fourni	1948 - 1974
Mur 4 Nord	Surface du mur		Observé / mesuré	44,46 m²
	Type de local adjacent		Observé / mesuré	l'extérieur
	Matériau mur		Observé / mesuré	Mur en blocs de béton creux
	Epaisseur mur		Observé / mesuré	≤ 20 cm
	Isolation		Observé / mesuré	oui
	Année isolation		Document fourni	1948 - 1974
Mur 5 Nord	Surface du mur		Observé / mesuré	2,65 m²
	Type de local adjacent		Observé / mesuré	un espace tampon solarisé (véranda,loggia fermée)
	Orientation ETS		Observé / mesuré	Est ou Ouest
	Isolation parois donnant sur l'ETS		Observé / mesuré	non isolé
	Matériau mur		Observé / mesuré	Mur en blocs de béton creux
	Epaisseur mur		Observé / mesuré	≤ 20 cm
	Isolation		Observé / mesuré	oui
	Année isolation		Document fourni	1948 - 1974
Mur 6 Sud	Surface du mur		Observé / mesuré	18,65 m²
	Type de local adjacent		Observé / mesuré	l'extérieur
	Matériau mur		Observé / mesuré	Mur en blocs de béton creux
	Epaisseur mur		Observé / mesuré	≤ 20 cm
	Isolation		Observé / mesuré	oui
	Année isolation		Document fourni	1948 - 1974
Mur 7 Sud	Surface du mur		Observé / mesuré	2,17 m²
	Type de local adjacent		Observé / mesuré	un espace tampon solarisé (véranda,loggia fermée)
	Orientation ETS		Observé / mesuré	Est ou Ouest
	Isolation parois donnant sur l'ETS		Observé / mesuré	non isolé
	Matériau mur		Observé / mesuré	Mur en blocs de béton creux
	Epaisseur mur		Observé / mesuré	≤ 20 cm
	Isolation		Observé / mesuré	oui
	Année isolation		Document fourni	1948 - 1974
Mur 8 Sud	Surface du mur		Observé / mesuré	14,57 m²
	Type de local adjacent		Observé / mesuré	un garage
	Surface Aiu		Observé / mesuré	17,75 m²
	Etat isolation des parois Aiu		Observé / mesuré	non isolé
	Surface Aue		Observé / mesuré	17.75 m²
	Etat isolation des parois Aue		Observé / mesuré	non isolé
	Matériau mur		Observé / mesuré	Mur en blocs de béton creux
	Epaisseur mur		Observé / mesuré	≤ 20 cm
	Isolation		Observé / mesuré	oui
	Année isolation		Document fourni	1948 - 1974
Mur 9 Sud	Surface du mur		Observé / mesuré	24,2 m²
	Type de local adjacent		Observé / mesuré	un local chauffé
	Matériau mur		Observé / mesuré	Mur en blocs de béton creux
	Epaisseur mur		Observé / mesuré	≤ 20 cm
	Isolation		Observé / mesuré	inconnue
	Année de construction/rénovation		Valeur par défaut	1974
	Surface du mur		Observé / mesuré	20,58 m²
Mur 10 Nord	Type de local adjacent		Observé / mesuré	l'extérieur

Mur 11 Est	Matériau mur	🔍	Observé / mesuré	Mur en blocs de béton creux
	Epaisseur mur	🔍	Observé / mesuré	≤ 20 cm
	Isolation	🔍	Observé / mesuré	inconnue
	Année de construction/rénovation	❌	Valeur par défaut	1974
	Surface du mur	🔍	Observé / mesuré	7,94 m²
	Type de local adjacent	🔍	Observé / mesuré	un garage
	Surface Aiu	🔍	Observé / mesuré	7,94 m²
	Etat isolation des parois Aiu	🔍	Observé / mesuré	non isolé
	Surface Aue	🔍	Observé / mesuré	7.94 m²
	Etat isolation des parois Aue	🔍	Observé / mesuré	non isolé
Mur 12 Ouest	Matériau mur	🔍	Observé / mesuré	Mur en blocs de béton creux
	Epaisseur mur	🔍	Observé / mesuré	≤ 20 cm
	Isolation	🔍	Observé / mesuré	inconnue
	Année de construction/rénovation	❌	Valeur par défaut	1974
	Surface du mur	🔍	Observé / mesuré	5,06 m²
	Type de local adjacent	🔍	Observé / mesuré	l'extérieur
	Matériau mur	🔍	Observé / mesuré	Mur en blocs de béton creux
	Epaisseur mur	🔍	Observé / mesuré	≤ 20 cm
	Isolation	🔍	Observé / mesuré	inconnue
	Année de construction/rénovation	❌	Valeur par défaut	1974
Plancher 1	Surface de plancher bas	🔍	Observé / mesuré	217,46 m²
	Type de local adjacent	🔍	Observé / mesuré	un terre-plein
	Etat isolation des parois Aue	🔍	Observé / mesuré	non isolé
	Périmètre plancher bâtiment déperditif	🔍	Observé / mesuré	41 m
	Surface plancher bâtiment déperditif	🔍	Observé / mesuré	217.46 m²
	Type de pb	🔍	Observé / mesuré	Dalle béton
	Isolation: oui / non / inconnue	🔍	Observé / mesuré	inconnue
	Année de construction/rénovation	❌	Valeur par défaut	1974
	Surface de plancher bas	🔍	Observé / mesuré	34,3 m²
	Type de local adjacent	🔍	Observé / mesuré	un terre-plein
Plancher 2	Etat isolation des parois Aue	🔍	Observé / mesuré	non isolé
	Périmètre plancher bâtiment déperditif	🔍	Observé / mesuré	23 m
	Surface plancher bâtiment déperditif	🔍	Observé / mesuré	34.20 m²
	Type de pb	🔍	Observé / mesuré	Dalle béton
	Isolation: oui / non / inconnue	🔍	Observé / mesuré	non
	Surface de plancher haut	🔍	Observé / mesuré	217,46 m²
	Type de local adjacent	🔍	Observé / mesuré	un comble faiblement ventilé
	Surface Aiu	🔍	Observé / mesuré	217,46 m²
	Surface Aue	🔍	Observé / mesuré	217.46 m²
	Etat isolation des parois Aue	🔍	Observé / mesuré	non isolé
Plafond 1	Type de ph	🔍	Observé / mesuré	Plafond sous solives bois
	Isolation	🔍	Observé / mesuré	oui
	Epaisseur isolant	🔍	Observé / mesuré	30 cm
	Surface de plancher haut	🔍	Observé / mesuré	34,2 m²
	Type de local adjacent	🔍	Observé / mesuré	un comble faiblement ventilé
	Surface Aiu	🔍	Observé / mesuré	34,2 m²
	Surface Aue	🔍	Observé / mesuré	34.20 m²
	Etat isolation des parois Aue	🔍	Observé / mesuré	non isolé
	Type de ph	🔍	Observé / mesuré	Plafond sous solives bois
	Isolation	🔍	Observé / mesuré	oui
Plafond 2	Surface de plancher haut	🔍	Observé / mesuré	34,2 m²
	Type de local adjacent	🔍	Observé / mesuré	un comble faiblement ventilé
	Surface Aiu	🔍	Observé / mesuré	34,2 m²
	Surface Aue	🔍	Observé / mesuré	34.20 m²
	Etat isolation des parois Aue	🔍	Observé / mesuré	non isolé
	Type de ph	🔍	Observé / mesuré	Plafond sous solives bois
	Isolation	🔍	Observé / mesuré	oui
	Surface de plancher haut	🔍	Observé / mesuré	34,2 m²
	Type de local adjacent	🔍	Observé / mesuré	un comble faiblement ventilé
	Surface Aiu	🔍	Observé / mesuré	34,2 m²

Fenêtre 1 Nord	Epaisseur isolant		Observé / mesuré	25 cm
	Surface de baies		Observé / mesuré	5,4 m²
	Placement		Observé / mesuré	Mur 4 Nord
	Orientation des baies		Observé / mesuré	Nord
	Inclinaison vitrage		Observé / mesuré	vertical
	Type ouverture		Observé / mesuré	Fenêtres battantes
	Type menuiserie		Observé / mesuré	Bois
	Type de vitrage		Observé / mesuré	survitrage
	Epaisseur lame air		Observé / mesuré	6 mm
	Présence couche peu émissive		Observé / mesuré	non
	Gaz de remplissage		Observé / mesuré	Air
	Positionnement de la menuiserie		Observé / mesuré	au nu intérieur
	Largeur du dormant menuiserie		Observé / mesuré	Lp: 5 cm
	Type volets		Observé / mesuré	Volets battants PVC (tablier < 22mm)
	Type de masques proches		Observé / mesuré	Absence de masque proche
	Type de masques lointains		Observé / mesuré	Absence de masque lointain
Fenêtre 2 Ouest	Surface de baies		Observé / mesuré	2,88 m²
	Placement		Observé / mesuré	Mur 1 Ouest
	Orientation des baies		Observé / mesuré	Ouest
	Inclinaison vitrage		Observé / mesuré	vertical
	Type ouverture		Observé / mesuré	Fenêtres battantes
	Type menuiserie		Observé / mesuré	Bois
	Type de vitrage		Observé / mesuré	survitrage
	Epaisseur lame air		Observé / mesuré	6 mm
	Présence couche peu émissive		Observé / mesuré	non
	Gaz de remplissage		Observé / mesuré	Air
	Positionnement de la menuiserie		Observé / mesuré	au nu intérieur
	Largeur du dormant menuiserie		Observé / mesuré	Lp: 5 cm
	Type volets		Observé / mesuré	Volets battants PVC (tablier < 22mm)
	Type de masques proches		Observé / mesuré	Absence de masque proche
	Type de masques lointains		Observé / mesuré	Absence de masque lointain
Fenêtre 3 Est	Surface de baies		Observé / mesuré	1,09 m²
	Placement		Observé / mesuré	Mur 3 Est
	Orientation des baies		Observé / mesuré	Est
	Inclinaison vitrage		Observé / mesuré	vertical
	Type ouverture		Observé / mesuré	Fenêtres battantes
	Type menuiserie		Observé / mesuré	Bois
	Type de vitrage		Observé / mesuré	double vitrage
	Epaisseur lame air		Observé / mesuré	8 mm
	Présence couche peu émissive		Observé / mesuré	non
	Gaz de remplissage		Observé / mesuré	Air
	Positionnement de la menuiserie		Observé / mesuré	au nu intérieur
	Largeur du dormant menuiserie		Observé / mesuré	Lp: 5 cm
	Type volets		Observé / mesuré	Volets roulants PVC (tablier > 12mm)
	Type de masques proches		Observé / mesuré	Absence de masque proche
	Type de masques lointains		Observé / mesuré	Absence de masque lointain
Fenêtre 4 Est	Surface de baies		Observé / mesuré	2,79 m²
	Placement		Observé / mesuré	Mur 2 Est
	Orientation des baies		Observé / mesuré	Est
	Inclinaison vitrage		Observé / mesuré	vertical
	Type ouverture		Observé / mesuré	Fenêtres battantes
























	Type menuiserie		Observé / mesuré	Bois
	Type de vitrage		Observé / mesuré	survitrage
	Epaisseur lame air		Observé / mesuré	6 mm
	Présence couche peu émissive		Observé / mesuré	non
	Gaz de remplissage		Observé / mesuré	Air
	Positionnement de la menuiserie		Observé / mesuré	au nu intérieur
	Largeur du dormant menuiserie		Observé / mesuré	Lp: 5 cm
	Type volets		Observé / mesuré	Volets battants PVC (tablier < 22mm)
	Type de masques proches		Observé / mesuré	Absence de masque proche
	Type de masques lointains		Observé / mesuré	Absence de masque lointain
Fenêtre 5 Sud	Surface de baies		Observé / mesuré	1,82 m²
	Placement		Observé / mesuré	Mur 6 Sud
	Orientation des baies		Observé / mesuré	Sud
	Inclinaison vitrage		Observé / mesuré	vertical
	Type ouverture		Observé / mesuré	Fenêtres battantes
	Type menuiserie		Observé / mesuré	Bois
	Type de vitrage		Observé / mesuré	simple vitrage
	Positionnement de la menuiserie		Observé / mesuré	au nu intérieur
	Largeur du dormant menuiserie		Observé / mesuré	Lp: 5 cm
	Type de masques proches		Observé / mesuré	Absence de masque proche
	Type de masques lointains		Observé / mesuré	Absence de masque lointain
Fenêtre 6 Sud	Surface de baies		Observé / mesuré	2,73 m²
	Placement		Observé / mesuré	Mur 6 Sud
	Orientation des baies		Observé / mesuré	Sud
	Inclinaison vitrage		Observé / mesuré	vertical
	Type ouverture		Observé / mesuré	Fenêtres battantes
	Type menuiserie		Observé / mesuré	Bois
	Type de vitrage		Observé / mesuré	survitrage
	Epaisseur lame air		Observé / mesuré	6 mm
	Présence couche peu émissive		Observé / mesuré	non
	Gaz de remplissage		Observé / mesuré	Air
	Positionnement de la menuiserie		Observé / mesuré	au nu intérieur
	Largeur du dormant menuiserie		Observé / mesuré	Lp: 5 cm
	Type volets		Observé / mesuré	Volets battants PVC (tablier < 22mm)
	Type de masques proches		Observé / mesuré	Absence de masque proche
	Type de masques lointains		Observé / mesuré	Absence de masque lointain
Fenêtre 7 Nord	Surface de baies		Observé / mesuré	1,24 m²
	Placement		Observé / mesuré	Mur 4 Nord
	Orientation des baies		Observé / mesuré	Nord
	Inclinaison vitrage		Observé / mesuré	vertical
	Type ouverture		Observé / mesuré	Fenêtres battantes
	Type menuiserie		Observé / mesuré	Bois
	Type de vitrage		Observé / mesuré	simple vitrage
	Positionnement de la menuiserie		Observé / mesuré	au nu intérieur
	Largeur du dormant menuiserie		Observé / mesuré	Lp: 5 cm
	Type volets		Observé / mesuré	Volets battants PVC (tablier < 22mm)
	Type de masques proches		Observé / mesuré	Absence de masque proche
	Type de masques lointains		Observé / mesuré	Absence de masque lointain
Fenêtre 8 Ouest	Surface de baies		Observé / mesuré	2,88 m²
	Placement		Observé / mesuré	Mur 12 Ouest

	Orientation des baies		Observé / mesuré	Ouest
	Inclinaison vitrage		Observé / mesuré	vertical
	Type ouverture		Observé / mesuré	Fenêtres battantes
	Type menuiserie		Observé / mesuré	PVC
	Type de vitrage		Observé / mesuré	double vitrage
	Epaisseur lame air		Observé / mesuré	14 mm
	Présence couche peu émissive		Observé / mesuré	non
	Gaz de remplissage		Observé / mesuré	Air
	Positionnement de la menuiserie		Observé / mesuré	au nu intérieur
	Largeur du dormant menuiserie		Observé / mesuré	Lp: 5 cm
	Type volets		Observé / mesuré	Volets roulants PVC (tablier > 12mm)
	Type de masques proches		Observé / mesuré	Absence de masque proche
	Type de masques lointains		Observé / mesuré	Absence de masque lointain
Fenêtre 9 Nord	Surface de baies		Observé / mesuré	1,93 m²
	Placement		Observé / mesuré	Mur 10 Nord
	Orientation des baies		Observé / mesuré	Nord
	Inclinaison vitrage		Observé / mesuré	vertical
	Type ouverture		Observé / mesuré	Fenêtres battantes
	Type menuiserie		Observé / mesuré	Bois
	Type de vitrage		Observé / mesuré	survitrage
	Epaisseur lame air		Observé / mesuré	6 mm
	Présence couche peu émissive		Observé / mesuré	non
	Gaz de remplissage		Observé / mesuré	Air
	Positionnement de la menuiserie		Observé / mesuré	au nu intérieur
	Largeur du dormant menuiserie		Observé / mesuré	Lp: 5 cm
	Type volets		Observé / mesuré	Volets roulants PVC (tablier > 12mm)
	Type de masques proches		Observé / mesuré	Absence de masque proche
	Type de masques lointains		Observé / mesuré	Absence de masque lointain
Porte-fenêtre 1 Ouest	Surface de baies		Observé / mesuré	10,72 m²
	Placement		Observé / mesuré	Mur 1 Ouest
	Orientation des baies		Observé / mesuré	Ouest
	Inclinaison vitrage		Observé / mesuré	vertical
	Type ouverture		Observé / mesuré	Portes-fenêtres coulissantes
	Type menuiserie		Observé / mesuré	Métal avec rupteur de ponts thermiques
	Type de vitrage		Observé / mesuré	double vitrage
	Epaisseur lame air		Observé / mesuré	16 mm
	Présence couche peu émissive		Observé / mesuré	non
	Gaz de remplissage		Observé / mesuré	Air
	Positionnement de la menuiserie		Observé / mesuré	au nu intérieur
	Retour isolation autour menuiserie		Observé / mesuré	oui
	Largeur du dormant menuiserie		Observé / mesuré	Lp: 10 cm
	Type volets		Observé / mesuré	Volets roulants aluminium
	Type de masques proches		Observé / mesuré	Absence de masque proche
Porte-fenêtre 2 Est	Type de masques lointains		Observé / mesuré	Absence de masque lointain
	Surface de baies		Observé / mesuré	1,79 m²
	Placement		Observé / mesuré	Mur 3 Est
	Orientation des baies		Observé / mesuré	Est
	Inclinaison vitrage		Observé / mesuré	vertical
	Type ouverture		Observé / mesuré	Portes-fenêtres battantes avec soubassement
	Type menuiserie		Observé / mesuré	Bois

	Type de vitrage	🔍	Observé / mesuré	double vitrage
	Epaisseur lame air	🔍	Observé / mesuré	8 mm
	Présence couche peu émissive	🔍	Observé / mesuré	non
	Gaz de remplissage	🔍	Observé / mesuré	Air
	Positionnement de la menuiserie	🔍	Observé / mesuré	au nu intérieur
	Largeur du dormant menuiserie	🔍	Observé / mesuré	Lp: 5 cm
	Type volets	🔍	Observé / mesuré	Volets roulants PVC (tablier > 12mm)
	Type de masques proches	🔍	Observé / mesuré	Absence de masque proche
	Type de masques lointains	🔍	Observé / mesuré	Absence de masque lointain
Porte 1	Surface de porte	🔍	Observé / mesuré	2,84 m²
	Placement	🔍	Observé / mesuré	Mur 1 Ouest
	Type de local adjacent	🔍	Observé / mesuré	l'extérieur
	Nature de la menuiserie	🔍	Observé / mesuré	Porte simple en bois
	Type de porte	🔍	Observé / mesuré	Porte avec moins de 30% de vitrage simple
	Positionnement de la menuiserie	🔍	Observé / mesuré	au nu intérieur
	Largeur du dormant menuiserie	🔍	Observé / mesuré	Lp: 5 cm
Porte 2	Surface de porte	🔍	Observé / mesuré	3,18 m²
	Placement	🔍	Observé / mesuré	Mur 8 Sud
	Type de local adjacent	🔍	Observé / mesuré	un garage
	Surface Aiu	🔍	Observé / mesuré	17,75 m²
	Etat isolation des parois Aiu	🔍	Observé / mesuré	non isolé
	Surface Aue	🔍	Observé / mesuré	17.75 m²
	Etat isolation des parois Aue	🔍	Observé / mesuré	non isolé
	Nature de la menuiserie	🔍	Observé / mesuré	Porte simple en bois
	Type de porte	🔍	Observé / mesuré	Porte avec moins de 30% de vitrage simple
	Positionnement de la menuiserie	🔍	Observé / mesuré	au nu intérieur
Porte 3	Surface de porte	🔍	Observé / mesuré	1,58 m²
	Placement	🔍	Observé / mesuré	Mur 3 Est
	Type de local adjacent	🔍	Observé / mesuré	un espace tampon solarisé (véranda,loggia fermée)
	Orientation ETS	🔍	Observé / mesuré	Est ou Ouest
	Isolation parois donnant sur l'ETS	🔍	Observé / mesuré	non isolé
	Nature de la menuiserie	🔍	Observé / mesuré	Porte simple en bois
	Type de porte	🔍	Observé / mesuré	Porte avec moins de 30% de vitrage simple
	Positionnement de la menuiserie	🔍	Observé / mesuré	au nu intérieur
	Largeur du dormant menuiserie	🔍	Observé / mesuré	Lp: 5 cm
Porte 4	Surface de porte	🔍	Observé / mesuré	1,69 m²
	Placement	🔍	Observé / mesuré	Mur 10 Nord
	Type de local adjacent	🔍	Observé / mesuré	l'extérieur
	Nature de la menuiserie	🔍	Observé / mesuré	Porte simple en bois
	Type de porte	🔍	Observé / mesuré	Porte avec moins de 30% de vitrage simple
	Positionnement de la menuiserie	🔍	Observé / mesuré	au nu intérieur
	Largeur du dormant menuiserie	🔍	Observé / mesuré	Lp: 5 cm
Pont Thermique 1	Type de pont thermique	🔍	Observé / mesuré	Mur 10 Nord / Porte 4
	Type isolation	🔍	Observé / mesuré	inconnue
	Longueur du PT	🔍	Observé / mesuré	5,2 m
	Largeur du dormant menuiserie Lp	🔍	Observé / mesuré	Lp: 5 cm
	Position menuiseries	🔍	Observé / mesuré	au nu intérieur
Pont Thermique 2	Type de pont thermique	🔍	Observé / mesuré	Mur 12 Ouest / Fenêtre 8 Ouest
	Type isolation	🔍	Observé / mesuré	inconnue

	Longueur du PT		Observé / mesuré	6,9 m
	Largeur du dormant menuiserie Lp		Observé / mesuré	Lp: 5 cm
	Position menuiseries		Observé / mesuré	au nu intérieur
Pont Thermique 3	Type de pont thermique		Observé / mesuré	Mur 10 Nord / Fenêtre 9 Nord
	Type isolation		Observé / mesuré	inconnue
	Longueur du PT		Observé / mesuré	5,6 m
	Largeur du dormant menuiserie Lp		Observé / mesuré	Lp: 5 cm
	Position menuiseries		Observé / mesuré	au nu intérieur
Pont Thermique 4	Type PT		Observé / mesuré	Mur 1 Ouest / Plancher 1
	Type isolation		Observé / mesuré	ITI / inconnue
	Longueur du PT		Observé / mesuré	18,5 m
Pont Thermique 5	Type PT		Observé / mesuré	Mur 2 Est / Plancher 1
	Type isolation		Observé / mesuré	ITI / inconnue
	Longueur du PT		Observé / mesuré	8,9 m
Pont Thermique 6	Type PT		Observé / mesuré	Mur 4 Nord / Plancher 1
	Type isolation		Observé / mesuré	ITI / inconnue
	Longueur du PT		Observé / mesuré	20,4 m
Pont Thermique 7	Type PT		Observé / mesuré	Mur 6 Sud / Plancher 1
	Type isolation		Observé / mesuré	ITI / inconnue
	Longueur du PT		Observé / mesuré	9,3 m
Pont Thermique 8	Type PT		Observé / mesuré	Mur 7 Sud / Plancher 1
	Type isolation		Observé / mesuré	ITI / inconnue
	Longueur du PT		Observé / mesuré	1,1 m

## Systèmes

Donnée d'entrée		Origine de la donnée		Valeur renseignée
Ventilation	Type de ventilation		Observé / mesuré	Ventilation par entrées d'air hautes et basses
	Façades exposées		Observé / mesuré	plusieurs
	Logement Traversant		Observé / mesuré	oui
Chauffage 1	Type d'installation de chauffage		Observé / mesuré	Installation de chauffage simple
	Surface chauffée		Observé / mesuré	158 m²
	Nombre de niveaux desservis		Observé / mesuré	1
	Type générateur		Observé / mesuré	Fioul - Chaudière fioul standard installée à partir de 2016
	Année installation générateur		Observé / mesuré	2020
	Energie utilisée		Observé / mesuré	Fioul
	Cper (présence d'une ventouse)		Observé / mesuré	non
	Présence d'une veilleuse		Observé / mesuré	non
	Chaudière murale		Observé / mesuré	non
	Présence d'une régulation/Ajust,T° Fonctionnement		Observé / mesuré	non
	Présence ventilateur / dispositif circulation air dans circuit combustion		Observé / mesuré	non
	Type émetteur		Observé / mesuré	Radiateur monotube avec robinet thermostatique
	Température de distribution		Observé / mesuré	supérieur à 65°C
	Année installation émetteur		Observé / mesuré	Inconnue
	Type de chauffage		Observé / mesuré	central
	Equipement intermittence		Observé / mesuré	Sans système d'intermittence
Chauffage 2	Type d'installation de chauffage		Observé / mesuré	Installation de chauffage simple
	Surface chauffée		Observé / mesuré	60 m²
	Type générateur		Observé / mesuré	Bois - Insert installé de 2007 à 2017 avec label flamme verte
	Année installation générateur		Observé / mesuré	2007

Eau chaude sanitaire	Energie utilisée		Observé / mesuré	Bois
	Type de combustible bois		Observé / mesuré	Bûches
	Type émetteur		Observé / mesuré	Insert installé de 2007 à 2017 avec label flamme verte
	Année installation émetteur		Observé / mesuré	2007
	Surface chauffée par l'émetteur		Observé / mesuré	60 m²
	Type de chauffage		Observé / mesuré	divisé
	Equipement intermittence		Observé / mesuré	Sans système d'intermittence
	Nombre de niveaux desservis		Observé / mesuré	1
	Type générateur		Observé / mesuré	Electrique - Ballon électrique à accumulation vertical (autres catégorie ou inconnue)
	Année installation générateur		Observé / mesuré	2020
	Energie utilisée		Observé / mesuré	Electrique
	Chaudière murale		Observé / mesuré	non
	Type de distribution		Observé / mesuré	production en volume habitable alimentant des pièces contiguës
	Type de production		Observé / mesuré	accumulation
	Volume de stockage		Observé / mesuré	150 L

#### Références réglementaires utilisées :

Article L134-4-2 du CCH, décret n° 2011-807 du 5 juillet 2011, arrêtés du 31 mars 2021, 8 octobre 2021 et du 17 juin 2021 relatif à la transmission des diagnostics de performance énergétique à l'Agence de l'environnement et de la maîtrise de l'énergie et relatif à l'utilisation réglementaire des logiciels pour l'élaboration des diagnostics de performance énergétique, arrêtés du 21 octobre 2021 décret 2020-1610, 2020-1609, 2006-1114, 2008-1175 ; Ordonnance 2005-655 art L271-4 à 6 ; Loi 2004-1334 art L134-1 à 5 ; décret 2006-1147 art R.134-1 à 5 du CCH et loi grenelle 2 n°2010-786 du juillet 2010.

**Notes :**Le présent rapport est établi par une personne dont les compétences sont certifiées par I.Cert - Centre Alphas - Bâtiment K - Parc d'affaires - Espace Performance 35760 SAINT GREGOIRE (détail sur [www.info-certif.fr](http://www.info-certif.fr))

**Informations société :** La Maison du Diag 16 Rue de la verdasse 85400 Sainte Gemme la plaine  
Tél. : 0623193186 - N°SIREN : 828582257 - Compagnie d'assurance : gan-assurance n° 171.374.607



## Rapport de mission de repérage des matériaux et produits contenant de l'amiante pour l'établissement du constat établi à l'occasion de la vente d'un immeuble bâti (listes A et B de l'annexe 13-9 du Code de la Santé publique)

Numéro de dossier : 2022/12/05 GANDAUBERT  
Date du repérage : 05/12/2022

### Références réglementaires

Textes réglementaires	Articles L 271-4 à L 271-6 du code de la construction et de l'habitation, Art. L. 1334-13, R. 1334-20 et 21, R. 1334-23 et 24, Annexe 13.9 du Code de la Santé Publique; Arrêtés du 12 décembre 2012 et 26 juin 2013, décret 2011-629 du 3 juin 2011, arrêté du 1 <sup>er</sup> juin 2015.
-----------------------	--

### Immeuble bâti visité

Adresse	Rue : ..... <b>26 Rue bellevue</b> Bât., escalier, niveau, appartement n°, lot n°: <b>, Lot numéro Non communiqué</b> Code postal, ville : . <b>85460 L'AIGUILLON-SUR-MER</b>
Périmètre de repérage :	..... <b>MAISON</b>
Type de logement :	.....
Fonction principale du bâtiment :	..... <b>Habitation (maison individuelle)</b>
Date de construction :	..... <b>1974</b>

### Le propriétaire et le commanditaire

Le(s) propriétaire(s) :	Nom et prénom : ... <b>M. GANDAUBERT</b> Adresse : ..... <b>26 Rue bellevue</b> <b>85460 L'AIGUILLON-SUR-MER</b>
Le commanditaire	Nom et prénom : ... <b>M. GANDAUBERT</b> Adresse : ..... <b>26 Rue bellevue</b> <b>85460 L'AIGUILLON-SUR-MER</b>

### Le(s) signataire(s)

	NOM Prénom	Fonction	Organisme certification	Détail de la certification
Opérateur(s) de repérage ayant participé au repérage	RAGOT Céline	Opérateur de repérage	I.Cert Centre Alphasys - Bâtiment K - Parc d'affaires - Espace Performance 35760 SAINT GREGOIRE	Obtention : 16/12/2021 Échéance : 15/12/2028 N° de certification : CPDI4221
Personne(s) signataire(s) autorisant la diffusion du rapport				

Raison sociale de l'entreprise : **La Maison du Diag** (Numéro SIRET : **82855225700010**)  
Adresse : **16 Rue de la verdasse, 85400 Sainte Gemme la plaine**  
Désignation de la compagnie d'assurance : **gan-assurance**  
Numéro de police et date de validité : **171.374.607 / 31/12/2022**

### Le rapport de repérage

Date d'émission du rapport de repérage : 06/12/2022, remis au propriétaire le 06/12/2022
Diffusion : le présent rapport de repérage ne peut être reproduit que dans sa totalité, annexes incluses
Pagination : le présent rapport avec les annexes comprises, est constitué de 18 pages, la conclusion est située en page 2.

**Sommaire**

- 1 Les conclusions**
- 2 Le(s) laboratoire(s) d'analyses**
- 3 La mission de repérage**
  - 3.1 L'objet de la mission
  - 3.2 Le cadre de la mission
    - 3.2.1 L'intitulé de la mission
    - 3.2.2 Le cadre réglementaire de la mission
    - 3.2.3 L'objectif de la mission
    - 3.2.4 Le programme de repérage de la mission réglementaire.
    - 3.2.5 Programme de repérage complémentaire (le cas échéant)
    - 3.2.6 Le périmètre de repérage effectif
- 4 Conditions de réalisation du repérage**
  - 4.1 Bilan de l'analyse documentaire
  - 4.2 Date d'exécution des visites du repérage in situ
  - 4.3 Écarts, adjonctions, suppressions par rapport aux arrêtés en vigueur
  - 4.4 Plan et procédures de prélèvements
- 5 Résultats détaillés du repérage**
  - 5.0 Identification des matériaux repérés de la liste A et B
  - 5.1 Liste des matériaux ou produits contenant de l'amiante, états de conservation, conséquences réglementaires (fiche de cotation)
  - 5.2 Liste des matériaux ou produits susceptibles de contenir de l'amiante, mais n'en contenant pas après analyse
- 6 Signatures**
- 7 Annexes**

**1. – Les conclusions**

**Avertissement** : les textes ont prévu plusieurs cadres réglementaires pour le repérage des matériaux ou produits contenant de l'amiante, notamment pour les cas de démolition d'immeuble. **La présente mission de repérage ne répond pas aux exigences prévues pour les missions de repérage des matériaux et produits contenant de l'amiante avant démolition d'immeuble ou avant réalisation de travaux dans l'immeuble concerné et son rapport ne peut donc pas être utilisé à ces fins.**

**1.1 Liste A : Dans le cadre de mission décrit à l'article 3.2, il n'a pas été repéré**

- de matériaux ou produits de la liste A contenant de l'amiante.

**1.1 Liste B : Dans le cadre de mission décrit à l'article 3.2, il a été repéré :**

- des matériaux et produits de la liste B contenant de l'amiante sur décision de l'opérateur :  
**Plaques en fibres-ciment (local cuve; local piscine; local bois) pour lequel il est recommandé de réaliser une évaluation périodique.\***

**\* Un détail des conséquences réglementaires et recommandations est fourni en annexe de ce rapport, il est rappelé la nécessité d'avertir de la présence d'amiante toute personne pouvant intervenir sur ou à proximité des matériaux et produits concernés ou de ceux les recouvrant ou les protégeant.**

**1.2. Dans le cadre de mission décrit à l'article 3.2 les locaux ou parties de locaux, composants ou parties de composants qui n'ont pu être visités et pour lesquels des investigations complémentaires sont nécessaires afin de statuer sur la présence ou l'absence d'amiante :**

Localisation	Parties du local	Raison
Néant	-	

## 2. – Le(s) laboratoire(s) d'analyses

**Raison sociale et nom de l'entreprise :** ... Il n'a pas été fait appel à un laboratoire d'analyse

**Adresse :** ..... -

**Numéro de l'accréditation Cofrac :** ..... -

## 3. – La mission de repérage

### 3.1 L'objet de la mission

Dans le cadre de la vente de l'immeuble bâti, ou de la partie d'immeuble bâti, décrit en page de couverture du présent rapport, la mission consiste à repérer dans cet immeuble, ou partie d'immeuble, certains matériaux ou produits contenant de l'amiante conformément à la législation en vigueur.

Pour s'exonérer de tout ou partie de sa garantie des vices cachés, le propriétaire vendeur annexe à la promesse de vente ou au contrat de vente le présent rapport.

### 3.2 Le cadre de la mission

#### 3.2.1 L'intitulé de la mission

«Repérage en vue de l'établissement du constat établi à l'occasion de la vente de tout ou partie d'un immeuble bâti».

#### 3.2.2 Le cadre réglementaire de la mission

L'article L 271-4 du code de la construction et de l'habitation prévoit qu' «*en cas de vente de tout ou partie d'un immeuble bâti, un dossier de diagnostic technique, fourni par le vendeur, est annexé à la promesse de vente ou, à défaut de promesse, à l'acte authentique de vente. En cas de vente publique, le dossier de diagnostic technique est annexé au cahier des charges.*»

Le dossier de diagnostic technique comprend, entre autres, «*l'état mentionnant la présence ou l'absence de matériaux ou produits contenant de l'amiante prévu à l'article L. 1334-13 du même code.*».

La mission, s'inscrivant dans ce cadre, se veut conforme aux textes réglementaires de référence mentionnés en page de couverture du présent rapport.

#### 3.2.3 L'objectif de la mission

«Le repérage a pour objectif d'identifier et de localiser les matériaux et produits contenant de l'amiante mentionnés en annexe du Code la santé publique.»

L'Annexe du Code de la santé publique est l'annexe 13.9 (liste A et B).

#### 3.2.4 Le programme de repérage de la mission réglementaire

Le programme de repérage est défini à minima par l'Annexe 13.9 (liste A et B) du Code de la santé publique et se limite pour une mission normale à la recherche de matériaux et produits contenant de l'amiante dans les composants et parties de composants de la construction y figurant.

*En partie droite l'extrait du texte de l'Annexe 13.9*

Liste A	
Composant de la construction	Partie du composant à vérifier ou à sonder
Flocages, Calorifugeages, Faux plafonds	Flocages
	Calorifugeages
	Faux plafonds

Liste B	
Composant de la construction	Partie du composant à vérifier ou à sonder
<b>1. Parois verticales intérieures</b>	
Murs, Cloisons "en dur" et Poteaux (périphériques et intérieurs)	Enduits projetés
	Revêtement durs (plaques de menuiseries)
	Revêtement durs (amiante-ciment)
	Entourages de poteaux (carton)
	Entourages de poteaux (amiante-ciment)
	Entourages de poteaux (matériau sandwich)
	Entourages de poteaux (carton+plâtre)
Cloisons (légères et préfabriquées), Gains et Coffres verticaux	Coffrage perdu
	Enduits projetés
	Panneaux de cloisons
<b>2. Planchers et plafonds</b>	
Plafonds, Poutres et Charpentes, Gains et Coffres Horizontaux	Enduits projetés
	Panneaux collés ou vissés
Planchers	Dalles de sol
<b>3. Conduits, canalisations et équipements intérieurs</b>	
Conduits de fluides (air, eau, autres fluides)	Conduits
	Enveloppes de calorifuges
Clapets / volets coupe-feu	Clapets coupe-feu
	Volets coupe-feu
	Rebouchage
Portes coupe-feu	Joints (tresses)
	Joints (bandes)
Vide-ordures	Conduits
<b>4. Eléments extérieurs</b>	
Toitures	Plaques (composites)
	Plaques (fibres-ciment)
	Ardoises (composites)
	Ardoises (fibres-ciment)
	Accessoires de couvertures (composites)
	Accessoires de couvertures (fibres-ciment)
	Bardeaux bitumineux
Bardages et façades légères	Plaques (composites)
	Plaques (fibres-ciment)
	Ardoises (composites)
	Ardoises (fibres-ciment)
	Panneaux (composites)
	Panneaux (fibres-ciment)
Conduits en toiture et façade	Conduites d'eaux pluviales en amiante-ciment
	Conduites d'eaux usées en amiante-ciment
	Conduits de fumée en amiante-ciment

**Important** : Le programme de repérage de la mission de base est limitatif. Il est plus restreint que celui élaboré pour les missions de repérage de matériaux ou produits contenant de l'amiante avant démolition d'immeuble ou celui à élaborer avant réalisation de travaux.

### 3.2.5 Programme de repérage complémentaire (le cas échéant)

En plus du programme de repérage réglementaire, le présent rapport porte sur les parties de composants suivantes :

Composant de la construction	Partie du composant ayant été inspecté (Description)	Sur demande ou sur information
Néant	-	

### 3.2.6 Le périmètre de repérage effectif

Il s'agit de l'ensemble des locaux ou parties de l'immeuble concerné par la mission de repérage figurant sur le schéma de repérage joint en annexe à l'exclusion des locaux ou parties d'immeuble n'ayant pu être visités.

#### Descriptif des pièces visitées

**Entrée,**  
**Salon,**  
**Cuisine,**  
**Séjour,**  
**Couloir,**  
**SDE 1,**  
**Wc,**  
**Salle de bain,**  
**Chambre 2,**  
**Chambre 1,**  
**Chambre 3,**  
**Chambre 4,**  
**véranda 1,**

**véranda 2,**  
**chaufferie,**  
**Buanderie,**  
**Atelier,**  
**Garage,**  
**logement - Chambre 2,**  
**logement - Chambre 1,**  
**logement - Wc 1,**  
**logement - SDE 2,**  
**logement - Entrée,**  
**local cuve,**  
**local piscine,**  
**local bois**

Localisation	Description
Entrée	Sol : Carrelage Mur : Plâtre et Peinture Plafond : lambris bois Plinthes : Carrelage Porte : Bois et Vernis
Salon	Sol : Carrelage Mur : Plâtre et Peinture Plafond : lambris bois Plinthes : Carrelage Fenêtre : alu et bois Porte : Bois et Vernis
Cuisine	Sol : Carrelage Mur : Plâtre et Peinture Plafond : lambris bois Plinthes : Carrelage Fenêtre : Bois et Peinture Porte : Bois et Peinture
véranda 1	Sol : Carrelage Mur : Plâtre et Peinture Plafond : lambris bois Plinthes : Carrelage Fenêtre : alu Porte : Bois et Peinture
Séjour	Sol : Carrelage Mur : Plâtre et Peinture Plafond : lambris bois Plinthes : Carrelage Fenêtre : alu Porte : Bois et Peinture
Couloir	Sol : Carrelage Mur : Plâtre et Peinture Plafond : lambris bois Plinthes : Carrelage Fenêtre : Bois Porte : Bois et Peinture
Chambre 1	Sol : parquet bois Mur : Plâtre et Peinture Plafond : lambris bois Plinthes : Carrelage Fenêtre : Bois Porte : Bois et Peinture

Localisation	Description
SDE 1	Sol : Carrelage Mur : Plâtre et faïence Plafond : lambris bois Plinthes : Carrelage Fenêtre : Bois Porte : Bois et Peinture
Wc	Sol : Carrelage Mur : Plâtre et faïence Plafond : lambris bois Plinthes : Carrelage Fenêtre : Bois Porte : Bois et Peinture
Salle de bain	Sol : Carrelage Mur : Plâtre et faïence Plafond : lambris bois Plinthes : Carrelage Fenêtre : Bois Porte : Bois et Peinture
Chambre 2	Sol : parquet flottant Mur : Plâtre et Peinture Plafond : lambris bois Plinthes : Carrelage Fenêtre : Bois Porte : Bois et Peinture
Chambre 3	Sol : parquet flottant Mur : Plâtre et Peinture Plafond : lambris bois Plinthes : Carrelage Fenêtre : Bois Porte : Bois et Peinture
Chambre 4	Sol : parquet flottant Mur : Plâtre et Peinture Plafond : lambris bois Plinthes : Carrelage Fenêtre : Bois Porte : Bois et Peinture
chaufferie	Sol : Béton Mur : parpaing Plafond : Bois Porte : Bois et Peinture
local bois	Sol : Béton Mur : parpaing Plafond : Bois et plaque ondule Porte : Bois et Peinture
local cuve	Sol : Béton Mur : parpaing Plafond : Bois et plaque ondule Porte : Bois et Peinture
local piscine	Sol : Béton Mur : parpaing Plafond : Bois et plaque ondule Porte : Bois et Peinture
logement - Chambre 1	Sol : Carrelage Mur : Plâtre et Peinture Plafond : enduit Plinthes : Carrelage Fenêtre : Bois Porte : Bois et Peinture
logement - Chambre 2	Sol : Carrelage Mur : Plâtre et Peinture Plafond : enduit Plinthes : Carrelage Fenêtre : Bois Porte : Bois et Peinture
logement - Wc 1	Sol : Carrelage Mur : Plâtre et Peinture faïence Plafond : lambris bois Plinthes : Carrelage Porte : Bois et Peinture
logement - SDE 2	Sol : Carrelage Mur : Plâtre et Peinture faïence Plafond : lambris bois Plinthes : Carrelage Porte : Bois et Peinture
logement - Entrée	Sol : Carrelage Mur : Plâtre et Peinture Plafond : lambris bois Plinthes : Carrelage Porte : Bois et Peinture
Buanderie	Sol : Béton Mur : parpaing Plafond : Bois Porte : Bois et Peinture

Localisation	Description
Atelier	Sol : Béton Mur : parpaing Plafond : Bois Porte : Bois et Peinture
Garage	Sol : Béton Mur : parpaing Plafond : Bois Porte : Bois et Peinture
véranda 2	Sol : Carrelage Mur : enduit et Peinture Plafond : lambris bois Fenêtre : alu

## 4. – Conditions de réalisation du repérage

### 4.1 Bilan de l'analyse documentaire

Documents demandés	Documents remis
Rapports concernant la recherche d'amiante déjà réalisés	-
Documents décrivant les ouvrages, produits, matériaux et protections physiques mises en place	-
Eléments d'information nécessaires à l'accès aux parties de l'immeuble bâti en toute sécurité	-

Observations :

**Néant**

### 4.2 Date d'exécution des visites du repérage in situ

Date de la commande : 06/12/2022

Date(s) de visite de l'ensemble des locaux : 05/12/2022

Heure d'arrivée : 09 h 15

Durée du repérage : 02 h 20

Personne en charge d'accompagner l'opérateur de repérage : M. GANDAUBERT

### 4.3 Écarts, adjonctions, suppressions par rapport aux arrêtés en vigueur

La mission de repérage s'est déroulée conformément aux prescriptions des arrêtés.

Observations	Oui	Non	Sans Objet
Plan de prévention réalisé avant intervention sur site	-	-	X
Vide sanitaire accessible			X
Combles ou toiture accessibles et visitables			X

### 4.4 Plan et procédures de prélèvements

**Néant**

## 5. – Résultats détaillés du repérage

### 5.0.1 Liste des matériaux repérés de la liste A

Localisation	Identifiant + Description	Conclusion (justification)	Etat de conservation	Commentaires
Néant	-			

Aucun autre matériau de la liste A n'a été repéré dans périmètre de repérage mentionné au paragraphe 3.2.6

### 5.0.1 Liste des matériaux repérés de la liste B


Localisation	Identifiant + Description	Conclusion (justification)	Etat de conservation	Commentaires
local cuve; local piscine; local bois	<u>Identifiant:</u> ZPSO-001 <u>Description:</u> Plaques en fibres-ciment	Présence d'amiante (Sur décision de l'opérateur)	EP (Z-III-RF)	Voir les Mesures d'ordre général – Obligations réglementaires

Aucun autre matériau de la liste B n'a été repéré dans périmètre de repérage mentionné au paragraphe 3.2.6

### 5.1 Liste des matériaux ou produits contenant de l'amiante, états de conservation, conséquences réglementaires (fiche de cotation)

#### Matériaux ou produits contenant de l'amiante

Localisation	Identifiant + Description	Conclusion (justification)	Etat de conservation** et préconisations*	Photo
--------------	---------------------------	----------------------------	---	-------

Localisation	Identifiant + Description	Conclusion (justification)	Etat de conservation** et préconisations*	Photo
local cuve; local piscine; local bois	Identifiant: ZPSO-001 Description: Plaques en fibres-ciment <u>Liste selon annexe.13-9 du CSP: B</u>	Présence d'amiante (Sur décision de l'opérateur)	Matériau non dégradé  <b>Résultat</b> EP**  <b>Préconisation :</b> Il est recommandé de réaliser une évaluation périodique.  <b>Recommandation :</b> Voir les Mesures d'ordre général – Obligations réglementaires	

\* Un détail des conséquences réglementaires et recommandations est fournis en annexe 7.4 de ce présent rapport

\*\* détails fournis en annexe 7.3 de ce présent rapport

*Nota : Dès réception de ce rapport, il est nécessaire d'avertir de la présence d'amiante toute personne pouvant intervenir sur ou a proximité des matériaux amiantes ou de ceux les recouvrant ou les protégeant.*

## 5.2 Listes des matériaux et produits ne contenant pas d'amiante après analyse

Localisation	Identifiant + Description
Néant	-

## 6. – Signatures

*Nota :* Le présent rapport est établi par une personne dont les compétences sont certifiées par **I.Cert Centre Alphasys - Bâtiment K - Parc d'affaires - Espace Performance 35760 SAINT GREGOIRE (détail sur [www.info-certif.fr](http://www.info-certif.fr))**

Fait à **L'AIGUILLON-SUR-MER**, le **06/12/2022**

Par : **RAGOT Céline**

Signature du représentant :





**ANNEXES****Au rapport de mission de repérage n° 2022/12/05 GANDAUBERT****Informations conformes à l'annexe III de l'arrêté du 12 décembre 2012**

Les maladies liées à l'amiante sont provoquées par l'inhalation des fibres. Toutes les variétés d'amiante sont classées comme substances cancérogènes avérées pour l'homme. L'inhalation de fibres d'amiante est à l'origine de cancers (mésothéliomes, cancers broncho-pulmonaires) et d'autres pathologies non cancéreuses (épanchements pleuraux, plaques pleurales).

L'identification des matériaux et produits contenant de l'amiante est un préalable à l'évaluation et à la prévention des risques liés à l'amiante. Elle doit être complétée par la définition et la mise en œuvre de mesures de gestion adaptées et proportionnées pour limiter l'exposition des occupants présents temporairement ou de façon permanente dans l'immeuble. L'information des occupants présents temporairement ou de façon permanente est un préalable essentiel à la prévention du risque d'exposition à l'amiante.

Il convient donc de veiller au maintien du bon état de conservation des matériaux et produits contenant de l'amiante afin de remédier au plus tôt aux situations d'usure anormale ou de dégradation.

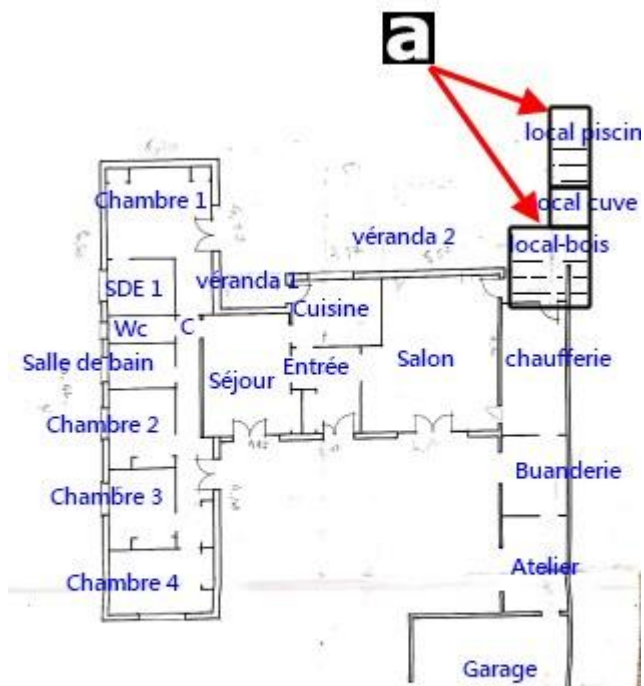
Il conviendra de limiter autant que possible les interventions sur les matériaux et produits contenant de l'amiante qui ont été repérés et de faire appel aux professionnels qualifiés, notamment dans le cas de retrait ou de confinement de ce type de matériau ou produit.

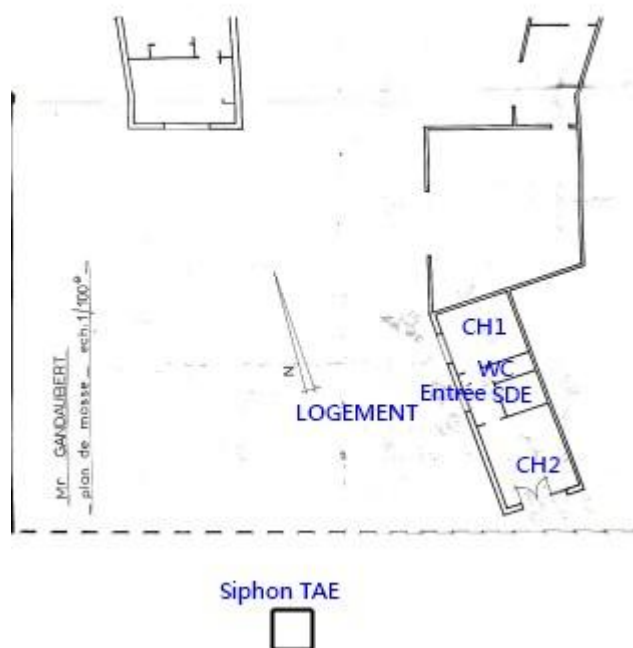
Enfin, les déchets contenant de l'amiante doivent être éliminés dans des conditions strictes.

Renseignez-vous auprès de votre mairie ou de votre préfecture. Pour connaître les centres d'élimination près de chez vous, consultez la base de données « déchets » gérée par l'ADEME, directement accessible sur le site internet [www.sinoe.org](http://www.sinoe.org).













**Sommaire des annexes****7 Annexes****7.1 Schéma de repérage****7.2 Rapports d'essais****7.3 Grilles réglementaires d'évaluation de l'état de conservation des matériaux et produits contenant de l'amiante****7.4 Conséquences réglementaires et recommandations****7.5 Documents annexés au présent rapport**

## 7.1 - Annexe - Schéma de repérage






Légende

	Conduit en fibro-ciment		Dalles de sol	<p>Nom du propriétaire : <b>M. GANDAUBERT</b> Adresse du bien : <b>26 Rue bellevue</b> <b>85460</b> <b>L'AIGUILLON-SUR-MER</b></p>
	Conduit autre que fibro-ciment		Carrelage	
	Brides		Colle de revêtement	
	Dépôt de Matériaux contenant de l'amiante		Dalles de faux-plafond	
	Matériau ou produit sur lequel un doute persiste		Toiture en fibro-ciment	
	Présence d'amiante		Toiture en matériaux composites	

Photos

	<p>Photo n° PhA001 Localisation : local cuve; local piscine; local bois Ouvrage : Plaques ondulées Partie d'ouvrage : Plaques en fibres-ciment Description : Plaques en fibres-ciment</p>
	<p>Photo n° PhA001 Localisation : local cuve; local piscine; local bois Ouvrage : Plaques ondulées Partie d'ouvrage : Plaques en fibres-ciment Description : Plaques en fibres-ciment</p>

## 7.2 - Annexe - Rapports d'essais

### Identification des prélèvements :

Identifiant et prélèvement	Localisation	Composant de la construction	Parties du composant	Description
-	-	-	-	-

### Copie des rapports d'essais :

Aucun rapport d'essai n'a été fourni ou n'est disponible

## 7.3 - Annexe - Evaluation de l'état de conservation des matériaux et produits contenant de l'amiante

### Grilles d'évaluation de l'état de conservation des matériaux ou produit de la liste A

Aucune évaluation n'a été réalisée

### Critères d'évaluation de l'état de conservation des matériaux ou produit de la liste A

1. Classification des différents degrés d'exposition du produit aux circulations d'air

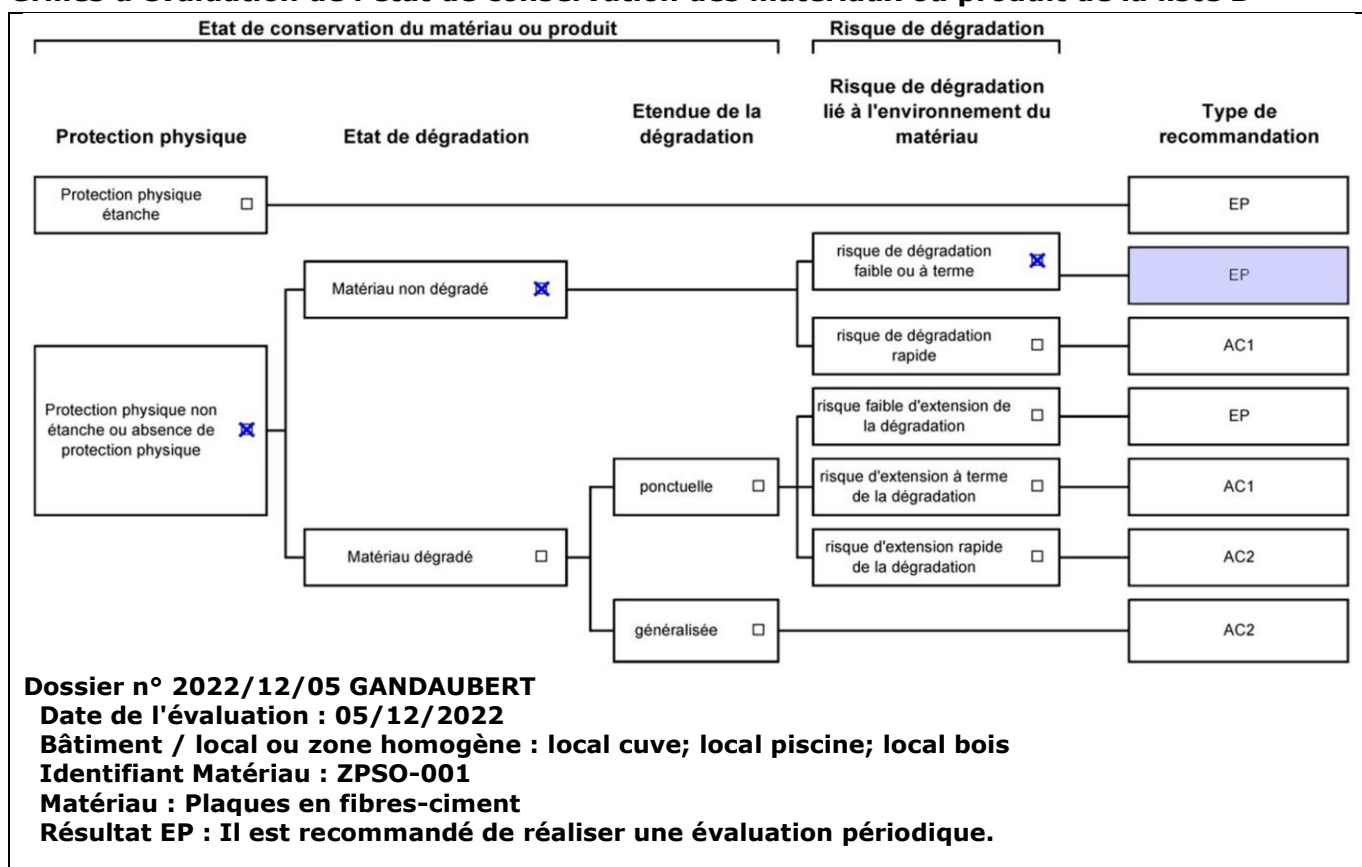
Fort	Moyen	Faible
1° Il n'existe pas de système spécifique de ventilation, la pièce ou la zone homogène évaluée est ventilée par ouverture des fenêtres. ou 2° Le faux plafond se trouve dans un local qui présente une (ou plusieurs) façade(s) ouverte(s) sur l'extérieur susceptible(s) de créer des situations à forts courants d'air, ou	1° Il existe un système de ventilation par insufflation d'air dans le local et l'orientation du jet est telle que celui-ci n'affecte pas directement le faux plafond contenant de l'amiante, ou 2° Il existe un système de ventilation avec reprise(s) d'air au niveau du faux plafond (système de ventilation à double flux).	1° Il n'existe ni ouvrant ni système de ventilation spécifique dans la pièce ou la zone évaluée, ou 2° Il existe dans la pièce ou la zone évaluée, un système de ventilation par extraction dont la reprise d'air est éloignée du faux plafond contenant de l'amiante.

3° Il existe un système de ventilation par insufflation d'air dans le local et l'orientation du jet d'air est telle que celui-ci affecte directement le faux plafond contenant de l'amiante.

## 2. Classification des différents degrés d'exposition du produit aux chocs et vibrations

Fort	Moyen	Faible
L'exposition du produit aux chocs et vibrations sera considérée comme forte dans les situations où l'activité dans le local ou à l'extérieur engendre des vibrations, ou rend possible les chocs directs avec le faux plafond contenant de l'amiante (ex : hall industriel, gymnase, discothèque...).	L'exposition du produit aux chocs et vibrations sera considérée comme moyenne dans les situations où le faux plafond contenant de l'amiante n'est pas exposé aux dommages mécaniques mais se trouve dans un lieu très fréquenté (ex : supermarché, piscine, théâtre,...).	L'exposition du produit aux chocs et vibrations sera considérée comme faible dans les situations où le faux plafond contenant de l'amiante n'est pas exposé aux dommages mécaniques, n'est pas susceptible d'être dégradé par les occupants ou se trouve dans un local utilisé à des activités tertiaires passives.

## Grilles d'évaluation de l'état de conservation des matériaux ou produit de la liste B



## Critères d'évaluation de l'état de conservation des matériaux ou produit de la liste B

### 1. Classification des niveaux de risque de dégradation ou d'extension de la dégradation du matériau.

Risque faible de dégradation ou d'extension de dégradation	Risque de dégradation ou d'extension à terme de la dégradation	Risque de dégradation ou d'extension rapide de la dégradation
L'environnement du matériau contenant de l'amiante ne présente pas ou très peu de risque pouvant entraîner à terme, une dégradation ou une extension de la dégradation du matériau.	L'environnement du matériau contenant de l'amiante présente un risque pouvant entraîner à terme, une dégradation ou une extension de la dégradation du matériau.	L'environnement du matériau contenant de l'amiante présente un risque important pouvant entraîner rapidement, une dégradation ou une extension de la dégradation du matériau.

Légende : EP = évaluation périodique ; AC1 = action corrective de premier niveau ; AC2 = action corrective de second niveau.

L'évaluation du risque de dégradation lié à l'environnement du matériau ou produit prend en compte :

- Les agressions physiques intrinsèques au local (ventilation, humidité, etc...) selon que le risque est probable ou avéré ;
- La sollicitation des matériaux ou produits liée à l'activité des locaux, selon qu'elle est exceptionnelle/faible ou quotidienne/forte.

Elle ne prend pas en compte certains facteurs fluctuants d'aggravation de la dégradation des produits et matériaux, comme la fréquence d'occupation du local, la présence d'animaux nuisibles, l'usage réel des locaux, un défaut d'entretien des équipements, etc...

## 7.4 - Annexe - Conséquences réglementaires et recommandations

### Conséquences réglementaires suivant l'état de conservation des matériaux ou produit de la liste A

**Article R1334-27 :** En fonction du résultat du diagnostic obtenu à partir de la grille d'évaluation de l'arrêté du 12 décembre 2012, le propriétaire met en œuvre les préconisations mentionnées à l'article R1334-20 selon les modalités suivantes :

**Score 1** – L'évaluation périodique de l'état de conservation de ces matériaux et produits de la liste A contenant de l'amiante est effectuée dans un délai maximal de trois ans à compter de la date de remise au propriétaire du rapport de repérage ou des résultats de la dernière évaluation de l'état de conservation, ou à l'occasion de toute modification substantielle de l'ouvrage et de son usage. La personne ayant réalisé cette évaluation remet les résultats au propriétaire contre accusé de réception.

**Score 2** – La mesure d'empoussièrement dans l'air est effectuée dans les conditions définies à l'article R1334-25, dans un délai de trois mois à compter de la date de remise au propriétaire du rapport de repérage ou des résultats de la dernière évaluation de l'état de conservation. L'organisme qui réalise les prélèvements d'air remet les résultats des mesures d'empoussièrement au propriétaire contre accusé de réception.

**Score 3** – Les travaux de confinement ou de retrait de l'amiante sont mis en œuvre selon les modalités prévues à l'article R. 1334-29.

**Article R1334-28 :** Si le niveau d'empoussièrement mesuré dans l'air en application de l'article R1334-27 est inférieur ou égal à la valeur de cinq fibres par litre, le propriétaire fait procéder à l'évaluation périodique de l'état de conservation des matériaux et produits de la liste A contenant de l'amiante prévue à l'article R1334-20, dans un délai maximal de trois ans à compter de la date de remise des résultats des mesures d'empoussièrement ou à l'occasion de toute modification substantielle de l'ouvrage ou de son usage.

Si le niveau d'empoussièrement mesuré dans l'air en application de l'article R1334-27 est supérieur à cinq fibres par litre, le propriétaire fait procéder à des travaux de confinement ou de retrait de l'amiante, selon les modalités prévues à l'article R1334-29.

**Article R1334-29 :** Les travaux précités doivent être achevés dans un délai de trente-six mois à compter de la date à laquelle sont remis au propriétaire le rapport de repérage ou les résultats des mesures d'empoussièrement ou de la dernière évaluation de l'état de conservation.

Pendant la période précédant les travaux, des mesures conservatoires appropriées doivent être mises en œuvre afin de réduire l'exposition des occupants et de la maintenir au niveau le plus bas possible, et dans tous les cas à un niveau d'empoussièrement inférieur à cinq fibres par litre. Les mesures conservatoires ne doivent conduire à aucune sollicitation des matériaux et produits concernés par les travaux.

Le propriétaire informe le préfet du département du lieu d'implantation de l'immeuble concerné, dans un délai de deux mois à compter de la date à laquelle sont remis le rapport de repérage ou les résultats des mesures d'empoussièrement ou de la dernière évaluation de l'état de conservation, des mesures conservatoires mises en œuvre, et, dans un délai de douze mois, des travaux à réaliser et de l'échéancier proposé.

#### **Article R.1334-29-3 :**

**I)** A l'issue des travaux de retrait ou de confinement de matériaux et produits de la liste A mentionnés à l'article R.1334-29, le propriétaire fait procéder par une personne mentionnée au premier alinéa de l'article R.1334-23, avant toute restitution des locaux traités, à un examen visuel de l'état des surfaces traitées. Il fait également procéder, dans les conditions définies à l'article R.1334-25, à une mesure du niveau d'empoussièrement dans l'air après démantèlement du dispositif de confinement. Ce niveau doit être inférieur ou égal à cinq fibres par litre.

**II)** Si les travaux ne conduisent pas au retrait total des matériaux et produits de la liste A contenant de l'amiante, il est procédé à une évaluation périodique de l'état de conservation de ces matériaux et produits résiduels dans les conditions prévues par l'arrêté mentionné à l'article R.1334-20, dans un délai maximal de trois ans à compter de la date à laquelle sont remis les résultats du contrôle ou à l'occasion de toute modification substantielle de l'ouvrage ou de son usage.

**III)** Lorsque des travaux de retrait ou de confinement de matériaux et produits de la liste B contenant de l'amiante sont effectués à l'intérieur de bâtiment occupés ou fréquentés, le propriétaire fait procéder, avant toute restitution des locaux traités, à l'examen visuel et à la mesure d'empoussièrement dans l'air mentionnée au premier alinéa du présent article.

### Détail des préconisations suivant l'état de conservation des matériaux ou produit de la liste B

- Réalisation d'une « évaluation périodique »**, lorsque le type de matériau ou produit concerné contenant de l'amiante, la nature et l'étendue des dégradations qu'il présente et l'évaluation du risque de dégradation ne conduisent pas à conclure à la nécessité d'une action de protection immédiate sur le matériau ou produit, consistant à :
  - Contrôler périodiquement que l'état de dégradation des matériaux et produits concernés ne s'aggrave pas et, le cas échéant, que leur protection demeure en bon état de conservation ;
  - Rechercher, le cas échéant, les causes de dégradation et prendre les mesures appropriées pour les supprimer.
- Réalisation d'une « action corrective de premier niveau »**, lorsque le type de matériau ou produit concerné contenant de l'amiante, la nature et l'étendue des dégradations et l'évaluation du risque de dégradation conduisent à conclure à la nécessité d'une action de remise en état limitée au remplacement, au recouvrement ou à la protection des seuls éléments dégradés, consistant à :
  - Rechercher les causes de la dégradation et définir les mesures correctives appropriées pour les supprimer ;
  - Procéder à la mise en œuvre de ces mesures correctives afin d'éviter toute nouvelle dégradation et, dans l'attente, prendre les mesures de protection appropriées afin de limiter le risque de dispersion des fibres d'amiante ;
  - Veiller à ce que les modifications apportées ne soient pas de nature à aggraver l'état des autres matériaux et produits contenant de l'amiante restant accessibles dans la même zone ;
  - Contrôler périodiquement que les autres matériaux et produits restant accessibles ainsi que, le cas échéant, leur protection demeurent en bon état de conservation.Il est rappelé l'obligation de faire appel à une entreprise certifiée pour le retrait ou le confinement.
- Réalisation d'une « action corrective de second niveau »**, qui concerne l'ensemble d'une zone, de telle sorte que le matériau ou produit ne soit plus soumis à aucune agression ni dégradation, consistant à :

a) Prendre, tant que les mesures mentionnées au c (paragraphe suivant) n'ont pas été mises en place, les mesures conservatoires appropriées pour limiter le risque de dégradation et la dispersion des fibres d'amiante. Cela peut consister à adapter, voire condamner l'usage des locaux concernés afin d'éviter toute exposition et toute dégradation du matériau ou produit contenant de l'amiante.

Durant les mesures conservatoires, et afin de vérifier que celles-ci sont adaptées, une mesure d'empoussièrement est réalisée, conformément aux dispositions du code de la santé publique ;

b) Procéder à une analyse de risque complémentaire, afin de définir les mesures de protection ou de retrait les plus adaptées, prenant en compte l'intégralité des matériaux et produits contenant de l'amiante dans la zone concernée ;

c) Mettre en œuvre les mesures de protection ou de retrait définies par l'analyse de risque ;

d) Contrôler périodiquement que les autres matériaux et produits restant accessibles, ainsi que leur protection, demeurent en bon état de conservation.

En fonction des situations particulières rencontrées lors de l'évaluation de l'état de conservation, des compléments et précisions à ces recommandations sont susceptibles d'être apportées.

## 7.5 - Annexe - Autres documents





## Certificat de compétences Diagnosticueur Immobilier

N° CPDI4221 Version 005

Je soussignée, Juliette JANNOT, Directrice Générale d'I.Cert, atteste que :

**Madame RAGOT Céline**

Est certifié(e) selon le référentiel I.Cert en vigueur (CPE DI DR 01 (cycle de 5 ans) - CPE DI DR 06 (cycle de 7 ans)), dispositif de certification de personnes réalisant des diagnostics immobiliers pour les missions suivantes :

Amiante sans mention	Amiante Sans Mention Date d'effet : 16/12/2021 - Date d'expiration : 15/12/2028
Electricité	Etat de l'installation intérieure électrique Date d'effet : 06/02/2022 - Date d'expiration : 05/02/2029
Energie sans mention	Energie sans mention Date d'effet : 24/02/2022 - Date d'expiration : 23/02/2029
Gaz	Etat de l'installation intérieure gaz Date d'effet : 16/01/2022 - Date d'expiration : 15/01/2029
Plomb	Plomb : Constat du risque d'exposition au plomb Date d'effet : 16/12/2021 - Date d'expiration : 15/12/2028
Termites	Etat relatif à la présence de termites dans le bâtiment - France métropolitaine Date d'effet : 06/02/2022 - Date d'expiration : 05/02/2029

En foi de quoi ce certificat est délivré, pour valoir et servir ce que de droit.  
Edité à Saint-Grégoire, le 06/01/2022.

Arrêté du 21 novembre 2006 modifié définissant les critères de certification des compétences des personnes physiques opérateurs des constats de risque d'exposition au plomb, des diagnostics durisque d'inondation par le plomb des peintures ou des conduites après travaux en présence de plomb, et les critères d'accréditation des organismes de certification - Arrêté du 25 juillet 2016 définissant les critères de certification des compétences des personnes physiques opérateurs de repérage, d'évaluation périodique de l'état de conservation des matériaux et produits contenant de l'amiante, et d'examen visuel après travaux dans les immeubles bâtis et les critères d'accréditation des organismes de certification ou Arrêté du 8 novembre 2019 relatif aux compétences des personnes physiques opérateurs de repérage, d'évaluation périodique de l'état de conservation des matériaux et produits contenant de l'amiante, et d'examen visuel après travaux, dans les immeubles bâtis ou Arrêté du 21 novembre 2006 définissant les critères de certification des compétences des personnes physiques opérateurs de repérage et de diagnostic amianté dans les immeubles bâtis et les critères d'accréditation des organismes de certification - Arrêté du 30 octobre 2006 modifié définissant les critères de certification des compétences des personnes physiques réalisant l'état relatif à la présence de termites dans le bâtiment et les critères d'accréditation des organismes de certification - Arrêté du 16 octobre 2006 modifié définissant les critères de certification des compétences des personnes physiques réalisant le diagnostic de performance énergétique ou l'attestation de prise en compte de la réglementation thermique, et les critères d'accréditation des organismes de certification - Arrêté du 6 avril 2007 modifié définissant les critères de certification des compétences des personnes physiques réalisant l'état de l'installation intérieure de gaz et les critères d'accréditation des organismes de certification - Arrêté du 8 juillet 2008 modifié définissant les critères de certification des compétences des personnes physiques réalisant l'état de l'installation intérieure d'électricité et les critères d'accréditation des organismes de certification - Ou Arrêté du 7 juillet 2018 modifié définissant les critères de certification des opérateurs de diagnostic technique et des organismes de formation et d'accréditation des organismes de certification Ou Arrêté du 24 décembre 2021 définissant les critères de certification des opérateurs de diagnostic technique et des organismes de formation et d'accréditation des organismes de certification

**I.Cert**  
Institut de Certification

Certification de personnes  
Diagnosticueur  
Portée disponible sur [www.icert.fr](http://www.icert.fr)

Parc d'Affaires, Espace Performance – Bât K – 35760 Saint-Grégoire

**cofrac**  
ACCREDITATION  
N° 4 0522  
PORTÉE  
CERTIFICATION  
DE PERSONNES  
[WWW.COFRAC.FR](http://WWW.COFRAC.FR)

CPE DI FR 11 rev18





## ASSURANCE RESPONSABILITÉ CIVILE DIAGNOSTIQUEURS IMMOBILIERS

### ATTESTATION D'ASSURANCE

La Compagnie d'Assurance, **GAN ASSURANCES**, dont le Siège Social est situé au 8-10, RUE D'ASTORG – 75383 PARIS CEDEX 08, atteste que :

Nom ou raison sociale : MAISON DU DIAG  
Adresse ou Siège Social : 16 rue de la verdasse  
85400 SAINTE GEMME LA PLAINE

est titulaire d'un contrat d'assurance n°171.374.607, à effet du 28/03/2018, par l'intermédiaire de AGENCE RENNES SAINT SAUVEUR - code A03508 - n° ORIAS 07015565, garantissant la Responsabilité Civile Professionnelle dans le cadre de ses activités de Diagnostiqueurs immobiliers mentionnées à « OUI » ci-après :

Nature des prestations	Usage des locaux	
	Habitation	Professionnel
Diagnostic amiante (DTA hors recherche et diagnostic amiante dans les voies, activités d'extraction, d'exploitation et d'enlèvement d'amiante)	OUI	NON
Dont parties privatives (DAPP)	OUI	NON
Pré diagnostic amiante	OUI	NON
Etat de l'installation intérieure de gaz	OUI	NON
Etat de l'installation intérieure d'électricité	OUI	NON
DPE (Diagnostic de performance énergétique)	OUI	NON
ERNT (Etat des Risques Naturels et Technologiques)	OUI	NON
CREP (Constat de risques d'exposition au plomb)	OUI	NON
Diagnostic d'assainissement	OUI	NON
Etat relatif à la présence de termites	OUI	NON
Etat relatif à la présence de mэрule	NON	NON
Diagnostic de repérage du radon	NON	NON
Etat parasitaire (autres que termites et mэрules)	NON	NON
Diagnostic légionellose	NON	NON
Diagnostic lié à l'accessibilité pour les personnes handicapées	NON	NON
Etat des lieux (Loi SRU)	NON	NON
Diagnostic décence ou certificat d'habitabilité (SRU)	NON	NON
Diagnostic d'immeuble en copropriété (Loi SRU)	NON	NON
Détermination des millièmes de copropriété	NON	NON
Métrage des bâtiments (CARREZ)	OUI	NON
Métrage de la surface habitable (Boutin)	OUI	NON
Diagnostic ascenseur (à l'exclusion de tout Contrôle Technique)	NON	NON
Diagnostic de sécurité des piscines enterrées non closes privatives à usage individuel ou collectif	NON	NON
Contrôles techniques assujettis à investissements dans l'immobilier locatif	NON	NON

Gan Assurances  
 Compagnie française d'assurances et de réassurances - Société anonyme au capital de 99 167 400 € (entièrement versé) - RCS Paris 542 063 787 - APE : 6512Z  
 Siège social : 8-10, rue d'Astorg - 75008 Paris - Tél. : 01 70 94 20 00 - [www.gan.fr](http://www.gan.fr)  
 Entreprise régie par le Code des assurances et soumise à l'Autorité de Contrôle Prudential et de Résolution (ACPR), 4 place de Boulogne CS 92459 75406 Paris Cedex 08  
 Direction Régionale Clientèle - Gan Assurances - 3 place Marcel Proust 92024 Nanterre - E-mail : [regionalclient@gan.fr](mailto:regionalclient@gan.fr)

Aucun autre document n'a été fourni ou n'est disponible



ancien		
Diagnostics liés à investissements dans l'immobilier locatif neuf	NON	NON
Contrôles techniques assujettis à obtention de prêts bancaires réglementés	NON	NON
Missions d'expertises confiées à titre amiable ou judiciaire	NON	NON
Diagnostic acoustique	NON	NON
Diagnostic monoxyde de carbone (hors diagnostic gaz obligatoire)	NON	NON
DTG (Diagnostic technique global)	NON	NON
<b>Accessoire à un diagnostic assuré</b>		
Diagnostic air	NON	NON
Thermographie (outil de mesure)	NON	NON
Infiltrométrie (outil de mesure)	NON	NON
Porte soufflante (Test)	NON	NON
Relevé dimensionnel et élaboration de plan en 3D	NON	NON
Etat des lieux locatifs (amiable) mandaté par le propriétaire	NON	NON
Diagnostic humidité (en accessoire à un DPE ou un état de salubrité)	NON	NON
Diagnostic étanchéité eaux	NON	NON

Ce contrat est conforme aux prescriptions légales et réglementaires en vigueur en France notamment :

- à l'Ordonnance n°2005-655 du 8 juin 2005 modifiée,
- et aux dispositions du Décret n°2006-114 du 5 septembre 2006.

Il est entendu que la garantie n'est effective que pour les personnes physiques certifiées ou morales employant des personnes physiques certifiées ou constituées de personnes physiques certifiées.

**La présente attestation est valable du 01/01/2022 au 31/12/2022 inclus sous réserve que la garantie soit en vigueur.**

**La présente attestation ne constitue qu'une présomption de garantie.**

**Elle ne peut engager l'assureur au-delà des conditions et limites prévues par les dispositions du contrat ci-dessus référencé.**

**La présente attestation a été établie pour servir et valoir ce que de droit.**

Fait à RENNES CEDEX, le 03/01/2022  
Pour Gan Assurances, l'Agent général

Gan Assurances  
Compagnie française d'assurances et de réassurances - Société anonyme au capital de 193 167 400 € (entièrement versé) - RCS Paris 542 063 787 - APE : 6511Z  
Siège social : 9-10, rue d'Alsace - 75008 Paris - Tél. : 01 70 94 20 00 - [www.gan.fr](http://www.gan.fr)  
Entreprise régie par le Code des assurances et soumise à l'Autorité de Contrôle Prudential et de Résolution (ACPR), 4 place de Boulogne CS 92459 75406 Paris Cedex 08  
Direction Rédactionnel Clientèle - Gan Assurances - 3 place Marcel Pagnol 92024 Nanterre - E-mail : [redactionnel@gan.fr](mailto:redactionnel@gan.fr)

## Rapport de l'état relatif à la présence de termites dans le bâtiment

Numéro de dossier : 2022/12/05 GANDAUBERT  
Norme méthodologique employée : AFNOR NF P 03-201  
Date du repérage : 05/12/2022  
Heure d'arrivée : 09 h 15  
Durée du repérage : 02 h 20

### A. - Désignation du ou des bâtiments

*Localisation du ou des bâtiments :*

Département : ..... **Vendée**  
Adresse : ..... **26 Rue bellevue**  
Commune : ..... **85460 L'AIGUILLON-SUR-MER**

Désignation et situation du ou des lot(s) de copropriété :

, Lot numéro **Non communiqué**

Périmètre de repérage : ..... **MAISON**

Situation du bien en regard d'un arrêté préfectoral pris en application de l'article L 133-5 du CCH :

**Le bien est situé dans une zone soumise à un arrêté préfectoral:**

**85460 L'AIGUILLON-SUR-MER (Information au 06/10/2022)**

**Niveau d'infestation fort**

**Arrêté préfectoral**

**Liste des arrêtés**

**08-août-03 - Arrêté préfectoral - 03-DDE-273**

**11-juin-01 - Arrêté préfectoral - 01-DDE-575**

**19-juin-08 - Arrêté préfectoral - n° 08 dde 175**

**- Arrêté préfectoral - inconnu**

**05-nov-04 - Arrêté préfectoral - 04-DDE-273**

**85460 LA FAUTE-SUR-MER (Information au 06/10/2022)**

**Niveau d'infestation fort**

**Arrêté préfectoral**

**Liste des arrêtés**

**05-nov-04 - Arrêté préfectoral - 04-DDE-273**

**08-août-03 - Arrêté préfectoral - 03-DDE-273**

**19-juin-08 - Arrêté préfectoral - n° 08 dde 175**

### B. - Désignation du client

*Désignation du client :*

Nom et prénom : ..... **M. GANDAUBERT**

Adresse : ..... **26 Rue bellevue 85460 L'AIGUILLON-SUR-MER**

*Si le client n'est pas le donneur d'ordre :*

Qualité du donneur d'ordre (sur déclaration de l'intéressé) :

**Propriétaire**

Nom et prénom : ..... **M. GANDAUBERT**

Adresse : ..... **26 Rue bellevue  
85460 L'AIGUILLON-SUR-MER**

### C. - Désignation de l'opérateur de diagnostic

*Identité de l'opérateur de diagnostic :*

Nom et prénom : ..... **RAGOT Céline**

Raison sociale et nom de l'entreprise : ..... **La Maison du Diag**

Adresse : ..... **16 Rue de la verdasse  
85400 Sainte Gemme la plaine**

Numéro SIRET : ..... **82855225700010**

Désignation de la compagnie d'assurance : ... **gan-assurance**

Numéro de police et date de validité : ..... **171.374.607 / 31/12/2022**

Certification de compétence **CPDI4221** délivrée par : **I.Cert**, le **24/02/2022**

**D. - Identification des bâtiments et des parties de bâtiments visités et des éléments infestés ou ayant été infestés par les termites et ceux qui ne le sont pas :**

Liste des pièces visitées :

**Entrée,  
Salon,  
Cuisine,  
Séjour,  
Couloir,  
SDE 1,  
Wc,  
Salle de bain,  
Chambre 2,  
Chambre 1,  
Chambre 3,  
Chambre 4,  
véranda 1,**

**véranda 2,  
chaufferie,  
Buanderie,  
Atelier,  
Garage,  
logement - Chambre 2,  
logement - Chambre 1,  
logement - Wc 1,  
logement - SDE 2,  
logement - Entrée,  
local cuve,  
local piscine,  
local bois**

Bâtiments et parties de bâtiments visités (1)	Ouvrages, parties d'ouvrages et éléments examinés (2)	Résultats du diagnostic d'infestation (3)
Entrée	Sol - Carrelage	Absence d'indices d'infestation de termites
	Mur - Plâtre et Peinture	Absence d'indices d'infestation de termites
	Plafond - lambris bois	Absence d'indices d'infestation de termites
	Plinthes - Carrelage	Absence d'indices d'infestation de termites
	Porte - Bois et Vernis	Absence d'indices d'infestation de termites
Salon	Sol - Carrelage	Absence d'indices d'infestation de termites
	Mur - Plâtre et Peinture	Absence d'indices d'infestation de termites
	Plafond - lambris bois	Absence d'indices d'infestation de termites
	Plinthes - Carrelage	Absence d'indices d'infestation de termites
	Fenêtre - alu et bois	Absence d'indices d'infestation de termites
Cuisine	Porte - Bois et Vernis	Absence d'indices d'infestation de termites
	Sol - Carrelage	Absence d'indices d'infestation de termites
	Mur - Plâtre et Peinture	Absence d'indices d'infestation de termites
	Plafond - lambris bois	Absence d'indices d'infestation de termites
	Plinthes - Carrelage	Absence d'indices d'infestation de termites
Séjour	Fenêtre - Bois et Peinture	Absence d'indices d'infestation de termites
	Porte - Bois et Peinture	Absence d'indices d'infestation de termites
	Sol - Carrelage	Absence d'indices d'infestation de termites
	Mur - Plâtre et Peinture	Absence d'indices d'infestation de termites
	Plafond - lambris bois	Absence d'indices d'infestation de termites
Couloir	Plinthes - Carrelage	Absence d'indices d'infestation de termites
	Fenêtre - Bois	Absence d'indices d'infestation de termites
	Porte - Bois et Peinture	Absence d'indices d'infestation de termites
	Sol - Carrelage	Absence d'indices d'infestation de termites
	Mur - Plâtre et Peinture	Absence d'indices d'infestation de termites
SDE 1	Plafond - lambris bois	Absence d'indices d'infestation de termites
	Plinthes - Carrelage	Absence d'indices d'infestation de termites
	Fenêtre - Bois	Absence d'indices d'infestation de termites
	Porte - Bois et Peinture	Absence d'indices d'infestation de termites
	Sol - Carrelage	Absence d'indices d'infestation de termites
Wc	Mur - Plâtre et faïence	Absence d'indices d'infestation de termites
	Plafond - lambris bois	Absence d'indices d'infestation de termites
	Plinthes - Carrelage	Absence d'indices d'infestation de termites
	Fenêtre - Bois	Absence d'indices d'infestation de termites
	Sol - Carrelage	Absence d'indices d'infestation de termites

Bâtiments et parties de bâtiments visités (1)	Ouvrages, parties d'ouvrages et éléments examinés (2)	Résultats du diagnostic d'infestation (3)
Salle de bain	Porte - Bois et Peinture	Absence d'indices d'infestation de termites
	Sol - Carrelage	Absence d'indices d'infestation de termites
	Mur - Plâtre et faïence	Absence d'indices d'infestation de termites
	Plafond - lambris bois	Absence d'indices d'infestation de termites
	Plinthes - Carrelage	Absence d'indices d'infestation de termites
	Fenêtre - Bois	Absence d'indices d'infestation de termites
	Porte - Bois et Peinture	Absence d'indices d'infestation de termites
Chambre 2	Sol - parquet flottant	Absence d'indices d'infestation de termites
	Mur - Plâtre et Peinture	Absence d'indices d'infestation de termites
	Plafond - lambris bois	Absence d'indices d'infestation de termites
	Plinthes - Carrelage	Absence d'indices d'infestation de termites
	Fenêtre - Bois	Absence d'indices d'infestation de termites
	Porte - Bois et Peinture	Absence d'indices d'infestation de termites
Chambre 1	Sol - parquet bois	Absence d'indices d'infestation de termites
	Mur - Plâtre et Peinture	Absence d'indices d'infestation de termites
	Plafond - lambris bois	Absence d'indices d'infestation de termites
	Plinthes - Carrelage	Absence d'indices d'infestation de termites
	Fenêtre - Bois	Absence d'indices d'infestation de termites
	Porte - Bois et Peinture	Absence d'indices d'infestation de termites
Chambre 3	Sol - parquet flottant	Absence d'indices d'infestation de termites
	Mur - Plâtre et Peinture	Absence d'indices d'infestation de termites
	Plafond - lambris bois	Absence d'indices d'infestation de termites
	Plinthes - Carrelage	Absence d'indices d'infestation de termites
	Fenêtre - Bois	Absence d'indices d'infestation de termites
	Porte - Bois et Peinture	Absence d'indices d'infestation de termites
Chambre 4	Sol - parquet flottant	Absence d'indices d'infestation de termites
	Mur - Plâtre et Peinture	Absence d'indices d'infestation de termites
	Plafond - lambris bois	Absence d'indices d'infestation de termites
	Plinthes - Carrelage	Absence d'indices d'infestation de termites
	Fenêtre - Bois	Absence d'indices d'infestation de termites
	Porte - Bois et Peinture	Absence d'indices d'infestation de termites
véranda 1	Sol - Carrelage	Absence d'indices d'infestation de termites
	Mur - Plâtre et Peinture	Absence d'indices d'infestation de termites
	Plafond - lambris bois	Absence d'indices d'infestation de termites
	Plinthes - Carrelage	Absence d'indices d'infestation de termites
	Fenêtre - alu	Absence d'indices d'infestation de termites
	Porte - Bois et Peinture	Absence d'indices d'infestation de termites
véranda 2	Sol - Carrelage	Absence d'indices d'infestation de termites
	Mur - enduit et Peinture	Absence d'indices d'infestation de termites
	Plafond - lambris bois	Absence d'indices d'infestation de termites
	Fenêtre - alu	Absence d'indices d'infestation de termites
chaufferie	Sol - Béton	Absence d'indices d'infestation de termites
	Mur - parpaing	Absence d'indices d'infestation de termites
	Plafond - Bois	Absence d'indices d'infestation de termites
	Porte - Bois et Peinture	Absence d'indices d'infestation de termites
Buanderie	Sol - Béton	Absence d'indices d'infestation de termites
	Mur - parpaing	Absence d'indices d'infestation de termites
	Plafond - Bois	Absence d'indices d'infestation de termites
	Porte - Bois et Peinture	Absence d'indices d'infestation de termites
Atelier	Sol - Béton	Absence d'indices d'infestation de termites
	Mur - parpaing	Absence d'indices d'infestation de termites
	Plafond - Bois	Absence d'indices d'infestation de termites
	Porte - Bois et Peinture	Absence d'indices d'infestation de termites
Garage	Sol - Béton	Absence d'indices d'infestation de termites
	Mur - parpaing	Absence d'indices d'infestation de termites
	Plafond - Bois	Absence d'indices d'infestation de termites
	Porte - Bois et Peinture	Absence d'indices d'infestation de termites
logement		
Chambre 2	Sol - Carrelage	Absence d'indices d'infestation de termites

Bâtiments et parties de bâtiments visités (1)	Ouvrages, parties d'ouvrages et éléments examinés (2)	Résultats du diagnostic d'infestation (3)
	Mur - Plâtre et Peinture	Absence d'indices d'infestation de termites
	Plafond - enduit	Absence d'indices d'infestation de termites
	Plinthes - Carrelage	Absence d'indices d'infestation de termites
	Fenêtre - Bois	Absence d'indices d'infestation de termites
	Porte - Bois et Peinture	Absence d'indices d'infestation de termites
Chambre 1	Sol - Carrelage	Absence d'indices d'infestation de termites
	Mur - Plâtre et Peinture	Absence d'indices d'infestation de termites
	Plafond - enduit	Absence d'indices d'infestation de termites
	Plinthes - Carrelage	Absence d'indices d'infestation de termites
	Fenêtre - Bois	Absence d'indices d'infestation de termites
	Porte - Bois et Peinture	Absence d'indices d'infestation de termites
Wc 1	Sol - Carrelage	Absence d'indices d'infestation de termites
	Mur - Plâtre et Peinture faïence	Absence d'indices d'infestation de termites
	Plafond - lambris bois	Absence d'indices d'infestation de termites
	Plinthes - Carrelage	Absence d'indices d'infestation de termites
	Porte - Bois et Peinture	Absence d'indices d'infestation de termites
SDE 2	Sol - Carrelage	Absence d'indices d'infestation de termites
	Mur - Plâtre et Peinture faïence	Absence d'indices d'infestation de termites
	Plafond - lambris bois	Absence d'indices d'infestation de termites
	Plinthes - Carrelage	Absence d'indices d'infestation de termites
	Porte - Bois et Peinture	Absence d'indices d'infestation de termites
Entrée	Sol - Carrelage	Absence d'indices d'infestation de termites
	Mur - Plâtre et Peinture	Absence d'indices d'infestation de termites
	Plafond - lambris bois	Absence d'indices d'infestation de termites
	Plinthes - Carrelage	Absence d'indices d'infestation de termites
	Porte - Bois et Peinture	Absence d'indices d'infestation de termites
local cuve	Sol - Béton	Absence d'indices d'infestation de termites
	Mur - parpaing	Absence d'indices d'infestation de termites
	Plafond - Bois et plaque ondule	Absence d'indices d'infestation de termites
	Porte - Bois et Peinture	Absence d'indices d'infestation de termites
local piscine	Sol - Béton	Absence d'indices d'infestation de termites
	Mur - parpaing	Absence d'indices d'infestation de termites
	Plafond - Bois et plaque ondule	Absence d'indices d'infestation de termites
	Porte - Bois et Peinture	Absence d'indices d'infestation de termites
local bois	Sol - Béton	Absence d'indices d'infestation de termites
	Mur - parpaing	Absence d'indices d'infestation de termites
	Plafond - Bois et plaque ondule	Absence d'indices d'infestation de termites
	Porte - Bois et Peinture	Absence d'indices d'infestation de termites
	bois	Absence d'indices d'infestation de termites
charpente WC cote chambre		Absence d'indices d'infestation de termites
trappe chaufferie		Absence d'indices d'infestation de termites
travaux couvertures véranda		Absence d'indices d'infestation de termites

(1) Identifier notamment chaque bâtiment et chacune des pièces du bâtiment.

(2) Identifier notamment : ossature, murs, planchers, escaliers, boiseries, plinthes, charpentes...

(3) Mentionner les indices ou l'absence d'indices d'infestation de termites et en préciser la nature et la localisation.

## E. – Catégories de termites en cause :

La mission et son rapport sont exécutés conformément à la norme AFNOR NF P 03-201 (Mars 2012) et à l'arrêté du 07 mars 2012 modifiant l'arrêté du 29 mars 2007.

La recherche de termites porte sur différentes catégories de termites :

- **Les termites souterrains**, regroupant cinq espèces identifiées en France métropolitaine (Reticulitermes flavipes, reticulitermes lucifugus, reticulitermes banyulensis, reticulitermes grassei et reticulitermes urbis) et deux espèces supplémentaires dans les DOM (Coptotermes et heterotermes),

- **Les termites de bois sec**, regroupant les kalotermes flavicollis présent surtout dans le sud de la France métropolitaine et les Cryptotermes présent principalement dans les DOM et de façon ponctuelle en métropole.



- **Les termites arboricole**, appartiennent au genre Nasutitermes présent presque exclusivement dans les DOM.

Les principaux indices d'une infestation sont :

- Altérations dans le bois,
- Présence de termites vivants,
- Présence de galeries-tunnels (cordonnets) ou concrétions,
- Cadavres ou restes d'individus reproducteurs,
- Présence d'orifices obturés ou non.

**Rappels réglementaires :**

L 133-5 du CCH : Lorsque, dans une ou plusieurs communes, des foyers de termites sont identifiés, un arrêté préfectoral, pris sur proposition ou après consultation des conseils municipaux intéressés, délimite les zones contaminées ou susceptibles de l'être à court terme. En cas de démolition totale ou partielle d'un bâtiment situé dans ces zones, les bois et matériaux contaminés sont incinérés sur place ou traités avant tout transport si leur destruction par incinération sur place est impossible. La personne qui a procédé à ces opérations en fait la déclaration en mairie.

Article L 112-17 du CCH : Les règles de construction et d'aménagement applicables aux ouvrages et locaux de toute nature quant à leur résistance aux termites et aux autres insectes xylophages sont fixées par décret en Conseil d'Etat. Ces règles peuvent être adaptées à la situation particulière de la Guadeloupe, de la Guyane, de la Martinique, de La Réunion, de Mayotte et de Saint-Martin.

**F. - Identification des bâtiments et parties du bâtiment (pièces et volumes) n'ayant pu être visités et justification :**

**Néant**

**G. - Identification des ouvrages, parties d'ouvrages et éléments qui n'ont pas été examinés et justification :**

Localisation	Liste des ouvrages, parties d'ouvrages	Motif
Néant	-	

Nota : notre cabinet s'engage à retourner sur les lieux afin de compléter le constat aux parties d'immeubles non visités, dès lors que les dispositions permettant un contrôle des zones concernées auront été prises par le propriétaire ou son mandataire.

**H. - Moyens d'investigation utilisés :**

La mission et son rapport sont exécutés conformément à la norme AFNOR NF P 03-201 (Mars 2012), à l'article L.133-5, L.133-6, L 271-4 à 6, R133-7 et à l'arrêté du 07 mars 2012 modifiant l'arrêté du 29 mars 2007. La recherche de termites porte sur les termites souterrain, termites de bois sec ou termites arboricole et est effectuée jusqu'à 10 mètres des extérieurs de l'habitation, dans la limite de la propriété.

Moyens d'investigation :

**Examen visuel des parties visibles et accessibles.**

Sondage manuel systématique des boiseries à l'aide d'un poinçon, lampe, loupe.

Utilisation d'un ciseau à bois en cas de constatation de dégradations.

Utilisation d'une échelle en cas de nécessité.

À l'extérieur une hachette est utilisée pour sonder le bois mort.

Documents remis par le donneur d'ordre à l'opérateur de repérage :

**Néant**

Informations communiquées à l'opérateur par le donneur d'ordre, concernant des traitements antérieurs ou une présence de termites dans le bâtiment :

**Néant**

Représentant du propriétaire (accompagnateur) :

**M. GANDAUBERT**

Commentaires (Ecart par rapport à la norme, ...) :


**le jour de la visite 1.c , la fille de Mr Gandaubert habite la maison , et jusqu'a aujourd'hui aucun traitement réaliser pour les termites.**



**Nota 1 : Le présent rapport n'a de valeur que pour la date de la visite et est exclusivement limité à l'état relatif à la présence de termites dans le bâtiment objet de la mission.**

**Nota 2 : L'intervention n'a pas eu pour but de donner un diagnostic de la résistance mécanique des bois et matériaux.**

## I. - Constatations diverses :

Localisation	Liste des ouvrages, parties d'ouvrages	Observations et constatations diverses	Photos
Général	-	Les zones situées derrière les doublages des murs et plafonds n'ont pas été visitées par défaut d'accès	
local bois	bois	Fourmis	

**Note :** **Les indices d'infestation des autres agents** de dégradation biologique du bois sont notés de manière générale pour information du donneur d'ordre, **il n'est donc pas nécessaire d'en indiquer la nature, le nombre et la localisation précise.** Si le donneur d'ordre le souhaite, il fait réaliser une recherche de ces agents dont la méthodologie et les éléments sont décrits dans la norme NF-P 03-200.

**Nota 1 :** Dans le cas de la présence de termites, il est rappelé l'obligation de déclaration en mairie de l'infestation prévue aux articles L.133-4 et R. 133-3 du code de la construction et de l'habitation.

**Nota 2 :** Conformément à l'article L-271-6 du CCH, l'opérateur ayant réalisé cet état relatif à la présence de termites n'a aucun lien de nature à porter atteinte à son impartialité et à son indépendance ni avec le propriétaire ou son mandataire qui fait appel à lui, ni avec une entreprise pouvant réaliser des travaux sur des ouvrages pour lesquels il lui est demandé d'établir cet état.

**Nota 3 :** Le présent rapport est établi par une personne dont les compétences sont certifiées par **I.Cert Centre Alphas - Bâtiment K - Parc d'affaires - Espace Performance 35760 SAINT GREGOIRE (détail sur [www.info-certif.fr](http://www.info-certif.fr))**

Visite effectuée le **05/12/2022**  
Fait à **L'AIGUILLON-SUR-MER**, le **06/12/2022**

**Par : RAGOT Céline**



## Annexe – Photos



**Photo n° PhTer001**  
**Localisation : charpente WC cote chambre**



**Photo n° PhTer002**  
**Localisation : trappe chaufferie**



**Photo n° PhTer003**  
**Localisation : Séjour**  
**Ouvrage : plafond**



**Photo n° PhTer004**  
**Localisation : travaux couvertures véranda**



**Photo n° PhTer005**  
**Localisation : local bois**  
**Ouvrage : bois**  
**Parasite : Fourmis**

Annexe – Ordre de mission / Assurance / Attestation sur l'honneur

Aucun document n'a été mis en annexe



## Certificat de compétences Diagnosticteur Immobilier

N° CPDI4221 Version 005

Je soussignée, Juliette JANNOT, Directrice Générale d'I.Cert, atteste que :

### Madame RAGOT Céline

Est certifié(e) selon le référentiel I.Cert en vigueur (CPE DI DR 01 (cycle de 5 ans) - CPE DI DR 06 (cycle de 7 ans)), dispositif de certification de personnes réalisant des diagnostics immobiliers pour les missions suivantes :

Amiante sans mention	Amiante Sans Mention Date d'effet : 16/12/2021 - Date d'expiration : 15/12/2028
Electricité	Etat de l'installation intérieure électrique Date d'effet : 06/02/2022 - Date d'expiration : 05/02/2029
Energie sans mention	Energie sans mention Date d'effet : 24/02/2022 - Date d'expiration : 23/02/2029
Gaz	Etat de l'installation intérieure gaz Date d'effet : 16/01/2022 - Date d'expiration : 15/01/2029
Plomb	Plomb : Constat du risque d'exposition au plomb Date d'effet : 16/12/2021 - Date d'expiration : 15/12/2028
Termites	Etat relatif à la présence de termites dans le bâtiment - France métropolitaine Date d'effet : 06/02/2022 - Date d'expiration : 05/02/2029

En foi de quoi ce certificat est délivré, pour valoir et servir ce que de droit.  
Edité à Saint-Grégoire, le 06/01/2022.

Arrêté du 21 novembre 2006 modifié définissant les critères de certification des compétences des personnes physiques opérateurs des constats de risque d'exposition au plomb, des diagnostics du risque d'inoculation par le plomb des peintures ou des condiments après travaux en présence de plomb, et les critères d'accréditation des organismes de certification - Arrêté du 25 juillet 2016 définissant les critères de certification des compétences des personnes physiques opérateurs de repérage, d'évaluation périodique de l'état de conservation des matériaux et produits contenant de l'amiante, et d'examen visuel après travaux dans les immeubles bâtis et les critères d'accréditation des organismes de certification - Arrêté du 8 novembre 2019 relatif aux compétences des personnes physiques opérateurs de repérage, d'évaluation périodique de l'état de conservation des matériaux et produits contenant de l'amiante, et d'examen visuel après travaux dans les immeubles bâtis ou Arrêté du 21 novembre 2006 définissant les critères de certification des compétences des personnes physiques opérateurs de repérage et de diagnostic, amiante dans les immeubles bâtis et les critères d'accréditation des organismes de certification - Arrêté du 30 octobre 2006 modifié définissant les critères de certification des compétences des personnes physiques réalisant l'état relatif à la présence de termites dans le bâtiment et les critères d'accréditation des organismes de certification - Arrêté du 16 octobre 2006 modifié définissant les critères de certification des compétences des personnes physiques réalisant le diagnostic de performance énergétique ou l'attestation de prise en compte de la réglementation thermique, et les critères d'accréditation des organismes de certification - Arrêté du 6 avril 2007 modifié définissant les critères de certification des compétences des personnes physiques réalisant l'état de l'installation intérieure de gaz et les critères d'accréditation des organismes de certification - Arrêté du 8 juillet 2008 modifié définissant les critères de certification des compétences des personnes physiques réalisant l'état de l'installation intérieure d'électricité et les critères d'accréditation des organismes de certification - Ou Arrêté du 2 juillet 2018 modifié définissant les critères de certification des opérateurs de diagnostic technique et des organismes de formation et d'accréditation des organismes de certification Ou Arrêté du 24 décembre 2021 définissant les critères de certification des opérateurs de diagnostic technique et des organismes de formation et d'accréditation des organismes de certification

**I.Cert**  
Institut de Certification

Certification de personnes  
Diagnosticteur  
Portée disponible sur [www.icert.fr](http://www.icert.fr)

Parc d'Affaires, Espace Performance – Bât K – 35760 Saint-Grégoire

**cofrac**  
ACCREDITATION  
N° 4 0522  
PORTÉE  
CERTIFICATION  
DE PERSONNES  
[WWW.COFRAC.FR](http://WWW.COFRAC.FR)

CPE DI FR 11 rev18

La Maison (C)  
N°S



## Certificat de compétences Diagnosticteur Immobilier

N° CPDI4221 Version 005

Je soussignée, Juliette JANNOT, Directrice Générale d'I.Cert, atteste que :

Madame RAGOT Céline

**10/12**  
Rapport du :  
06/12/2022





## ASSURANCE RESPONSABILITÉ CIVILE DIAGNOSTIQUEURS IMMOBILIERS

### ATTESTATION D'ASSURANCE

La Compagnie d'Assurance, **GAN ASSURANCES**, dont le Siège Social est situé au 8-10, RUE D'ASTORG – 75383 PARIS CEDEX 08, atteste que :

Nom ou raison sociale : MAISON DU DIAG  
Adresse ou Siège Social : 16 rue de la verdasse  
85400 SAINTE GEMME LA PLAINE

est titulaire d'un contrat d'assurance n°171.374.607, à effet du 28/03/2018, par l'intermédiaire de AGENCE RENNES SAINT SAUVEUR - code A03508 - n° ORIAS 07015565, garantissant la Responsabilité Civile Professionnelle dans le cadre de ses activités de Diagnostiqueurs immobiliers mentionnées à « OUI » ci-après :

Nature des prestations	Usage des locaux	
	Habitation	Professionnel
Diagnostic amiante (DTA hors recherche et diagnostic amiante dans les voies, activités d'extraction, d'exploitation et d'enlèvement d'amiante)	OUI	NON
Dont parties privatives (DAPP)	OUI	NON
Pré diagnostic amiante	OUI	NON
Etat de l'installation intérieure de gaz	OUI	NON
Etat de l'installation intérieure d'électricité	OUI	NON
DPE (Diagnostic de performance énergétique)	OUI	NON
ERNT (Etat des Risques Naturels et Technologiques)	OUI	NON
CREP (Constat de risques d'exposition au plomb)	OUI	NON
Diagnostic d'assainissement	OUI	NON
Etat relatif à la présence de termites	OUI	NON
Etat relatif à la présence de mэрule	NON	NON
Diagnostic de repérage du radon	NON	NON
Etat parasitaire (autres que termites et mэрules)	NON	NON
Diagnostic légionellose	NON	NON
Diagnostic lié à l'accessibilité pour les personnes handicapées	NON	NON
Etat des lieux (Loi SRU)	NON	NON
Diagnostic décence ou certificat d'habitabilité (SRU)	NON	NON
Diagnostic d'immeuble en copropriété (Loi SRU)	NON	NON
Détermination des millièmes de copropriété	NON	NON
Métrage des bâtiments (CARREZ)	OUI	NON
Métrage de la surface habitable (Boutin)	OUI	NON
Diagnostic ascenseur (à l'exclusion de tout Contrôle Technique)	NON	NON
Diagnostic de sécurité des piscines enterrées non closes privatives à usage individuel ou collectif	NON	NON
Contrôles techniques assujettis à investissements dans l'immobilier locatif	NON	NON

Gan Assurances  
Compagnie française d'assurances et de réassurances - Société anonyme au capital de 193 107 400 € (entièrement versé) - RCS Paris 542 063 797 - APE : 6512Z  
Siège social : 8-10, rue d'Astorg - 75008 Paris - Tél : 01 70 94 20 00 - [www.gan.fr](http://www.gan.fr)  
Entreprise régie par le Code des assurances et soumise à l'Autorité de Contrôle Prudentiel et de Résolution (ACPR), 4 place de Boulogne CS 92459 75436 Paris Cedex 09  
Direction Relations Clients - Gan Assurances - 3 place Marcel Poul 92024 Nanterre - E-mail : [relationsclients@gan.fr](mailto:relationsclients@gan.fr)



ancien		
Diagnostics liés à investissements dans l'immobilier locatif neuf	NON	NON
Contrôles techniques assujettis à obtention de prêts bancaires réglementés	NON	NON
Missions d'expertises confiées à titre amiable ou judiciaire	NON	NON
Diagnostic acoustique	NON	NON
Diagnostic monoxyde de carbone (hors diagnostic gaz obligatoire)	NON	NON
DTG (Diagnostic technique global)	NON	NON
<b>Accessoire à un diagnostic assuré</b>		
Diagnostic air	NON	NON
Thermographie (outil de mesure)	NON	NON
Infiltrométrie (outil de mesure)	NON	NON
Porte soufflante (Test)	NON	NON
Relevé dimensionnel et élaboration de plan en 3D	NON	NON
Etat des lieux locatifs (amiable) mandaté par le propriétaire	NON	NON
Diagnostic humidité (en accessoire à un DPE ou un état de salubrité)	NON	NON
Diagnostic étanchéité eaux	NON	NON

Ce contrat est conforme aux prescriptions légales et réglementaires en vigueur en France notamment :

- à l'Ordonnance n°2005-655 du 8 juin 2005 modifiée,
- et aux dispositions du Décret n°2006-114 du 5 septembre 2006.

Il est entendu que la garantie n'est effective que pour les personnes physiques certifiées ou morales employant des personnes physiques certifiées ou constituées de personnes physiques certifiées.

**La présente attestation est valable du 01/01/2022 au 31/12/2022 inclus sous réserve que la garantie soit en vigueur.**

**La présente attestation ne constitue qu'une présomption de garantie.**

**Elle ne peut engager l'assureur au-delà des conditions et limites prévues par les dispositions du contrat ci-dessus référencé.**

**La présente attestation a été établie pour servir et valoir ce que de droit.**

Fait à RENNES CEDEX, le 03/01/2022  
Pour Gan Assurances, l'Agent général

Gan Assurances  
Compagnie française d'assurances et de réassurances - Société anonyme au capital de 193 107 400 € (entièrement versé) - RCS Paris 542 063 797 - APE : 6512Z  
Siège social : 16-18, rue d'Alsace - 75008 Paris - Tél : 01 70 94 26 00 - [www.gan.fr](http://www.gan.fr)  
Entreprise régie par le Code des assurances et soumise à l'Autorité de Contrôle Prudential et de Résolution (ACPR), 4 place de Budapest CS 92459 75436 Paris Cedex 09  
Direction Relations Clients - Gan Assurances - 3 place Marcel Poul 93024 Nanterre - E-mail : [redaction@gan.fr](mailto:redaction@gan.fr)

## Etat de l'Installation Intérieure d'Electricité

Numéro de dossier : 2022/12/05 GANDAUBERT  
Date du repérage : 05/12/2022  
Heure d'arrivée : 09 h 15  
Durée du repérage : 02 h 20

La présente mission consiste, suivant l'arrêté du 28 septembre 2017 et du 4 avril 2011, à établir un état de l'installation électrique, en vue d'évaluer les risques pouvant porter atteinte à la sécurité des personnes. (Application des articles L. 134-7, R134-10 et R134-11 du code de la construction et de l'habitation). En aucun cas, il ne s'agit d'un contrôle de conformité de l'installation vis-à-vis de la réglementation en vigueur. Cet état de l'installation intérieure d'électricité a une durée de validité de 3 ans.

### 1. - Désignation et description du local d'habitation et de ses dépendances

*Localisation du local d'habitation et de ses dépendances :*  
Type d'immeuble : ..... **Maison individuelle**  
Adresse : ..... **26 Rue bellevue**  
Commune : ..... **85460 L'AIGUILLON-SUR-MER**  
Département : ..... **Vendée**  
Référence cadastrale : ..... , identifiant fiscal : **NC**  
*Désignation et situation du ou des lot(s) de copropriété :*  
..... , **Lot numéro Non communiqué**  
Périmètre de repérage : ..... **MAISON**  
Année de construction : ..... **1974**  
Année de l'installation : ..... **2020**  
Distributeur d'électricité : ..... **Engie**  
Parties du bien non visitées : ..... **Néant**

### 2. - Identification du donneur d'ordre

*Identité du donneur d'ordre :*  
Nom et prénom : ..... **M. GANDAUBERT**  
Adresse : ..... **26 Rue bellevue**  
..... **85460 L'AIGUILLON-SUR-MER**  
Téléphone et adresse internet : .. **Non communiquées**  
Qualité du donneur d'ordre (sur déclaration de l'intéressé) : **Propriétaire**  
  
*Propriétaire du local d'habitation et de ses dépendances:*  
Nom et prénom : ..... **M. GANDAUBERT**  
Adresse : ..... **26 Rue bellevue**  
..... **85460 L'AIGUILLON-SUR-MER**

### 3. - Identification de l'opérateur ayant réalisé l'intervention et signé le rapport

*Identité de l'opérateur de diagnostic :*  
Nom et prénom : ..... **RAGOT Céline**  
Raison sociale et nom de l'entreprise : ..... **La Maison du Diag**  
Adresse : ..... **16 Rue de la verdasse**  
..... **85400 Sainte Gemme la plaine**  
Numéro SIRET : ..... **82855225700010**  
Désignation de la compagnie d'assurance : **gan-assurance**  
Numéro de police et date de validité : ..... **171.374.607 - 31/12/2022**  
  
Le présent rapport est établi par une personne dont les compétences sont certifiées par **I.Cert** le **24/02/2022** jusqu'au **23/02/2029**. (Certification de compétence **CPDI4221**)

#### 4. – Rappel des limites du champ de réalisation de l'état de l'installation intérieure d'électricité

L'état de l'installation intérieure d'électricité porte sur l'ensemble de l'installation intérieure d'électricité à basse tension des locaux à usage d'habitation située en aval de l'appareil général de commande et de protection de cette installation. Il ne concerne pas les matériels d'utilisation amovibles, ni les circuits internes des matériels d'utilisation fixes, destinés à être reliés à l'installation électrique fixe, ni les installations de production ou de stockage par batteries d'énergie électrique du générateur jusqu'au point d'injection au réseau public de distribution d'énergie ou au point de raccordement à l'installation intérieure. Il ne concerne pas non plus les circuits de téléphonie, de télévision, de réseau informatique, de vidéophonie, de centrale d'alarme, etc., lorsqu'ils sont alimentés en régime permanent sous une tension inférieure ou égale à 50 V en courant alternatif et 120 V en courant continu.

L'intervention de l'opérateur réalisant l'état de l'installation intérieure d'électricité ne porte que sur les constituants visibles, visitables, de l'installation au moment du diagnostic. Elle s'effectue sans démontage de l'installation électrique (hormis le démontage des capots des tableaux électriques lorsque cela est possible) ni destruction des isolants des câbles.

Des éléments dangereux de l'installation intérieure d'électricité peuvent ne pas être repérés, notamment :


- les parties de l'installation électrique non visibles (incorporées dans le gros œuvre ou le second œuvre ou masquées par du mobilier) ou nécessitant un démontage ou une détérioration pour pouvoir y accéder (boîtes de connexion, conduits, plinthes, goulottes, huisseries, éléments chauffants incorporés dans la maçonnerie, luminaires des piscines plus particulièrement) ;
- les parties non visibles ou non accessibles des tableaux électriques après démontage de leur capot ;
- inadéquation entre le courant assigné (calibre) des dispositifs de protection contre les surintensités et la section des conducteurs sur toute la longueur des circuits ;

#### 5. – Conclusion relative à l'évaluation des risques pouvant porter atteinte à la sécurité des personnes



- ☐ L'installation intérieure d'électricité ne comporte aucune anomalie.
- ☒ L'installation intérieure d'électricité comporte une ou des anomalies.

##### **Anomalies avérées selon les domaines suivants :**

- ☐ L'appareil général de commande et de protection et de son accessibilité.
- ☐ Dispositif de protection différentiel à l'origine de l'installation / Prise de terre et installation de mise à la terre.
- ☐ Dispositif de protection contre les surintensités adapté à la section des conducteurs, sur chaque circuit.
- ☐ La liaison équipotentielle et installation électrique adaptées aux conditions particulières des locaux contenant une douche ou une baignoire.
- ☒ Matériels électriques présentant des risques de contacts directs avec des éléments sous tension - Protection mécanique des conducteurs.
- ☐ Matériels électriques vétustes, inadaptés à l'usage.

Domaines	Anomalies	Photo
2. Dispositif de protection différentiel à l'origine de l'installation - Installation de mise à la terre	Au moins un socle de prise de courant ne comporte pas de broche de terre. <b>(Cette anomalie fait l'objet d'une mesure compensatoire pour limiter le risque de choc électrique)</b> <b>Remarques :</b> (prise 2 poles) Présence de circuits électriques non équipés de conducteurs de protection ; <b>Faire intervenir un électricien qualifié afin d'installer des conducteurs de protection sur les circuits qui n'en sont pas équipés</b>	
	Au moins un conduit métallique en montage apparent ou encastré, comportant des conducteurs, n'est pas relié à la terre. <b>(Cette anomalie fait l'objet d'une mesure compensatoire pour limiter le risque de choc électrique)</b>	



Domaines	Anomalies	Photo
5. Matériels électriques présentant des risques de contacts directs avec des éléments sous tension - Protection mécanique des conducteurs	L'installation électrique comporte au moins un dispositif de protection avec une partie active nue sous tension accessible. <b>Remarques :</b> Présence de dispositif de protection de matériel électrique présentant des parties actives nues sous tension ; <b>Faire intervenir un électricien qualifié afin de remplacer les matériels présentant des parties actives nues sous tension (points lumineux)</b>	
	Au moins un conducteur isolé n'est pas placé sur toute sa longueur dans un conduit, une goulotte ou une plinthe ou une huisserie, en matière isolante ou métallique, jusqu'à sa pénétration dans le matériel électrique qu'il alimente. <b>Remarques :</b> Présence de conducteurs électriques non protégés mécaniquement ; <b>Faire intervenir un électricien qualifié afin d'installer des protections mécanique sur les conducteurs non protégés (Boîte de dérivation dans les combles)</b>	

**Anomalies relatives aux installations particulières :**

- ☐ Appareils d'utilisation situés dans des parties communes et alimentés depuis la partie privative ou inversement.
- ☐ Piscine privée, ou bassin de fontaine

**Informations complémentaires :**

- ☒ Socles de prise de courant, dispositif à courant différentiel résiduel à haute sensibilité

Domaines	Informations complémentaires
IC. Socles de prise de courant, dispositif à courant différentiel résiduel à haute sensibilité	L'ensemble de l'installation électrique est protégé par au moins un dispositif différentiel à haute sensibilité $\leq 30$ mA
	Au moins un socle de prise de courant n'est pas de type à obturateur
	Au moins un socle de prise de courant ne possède pas un puits de 15 mm.

## 6. – Avertissement particulier

**Points de contrôle n'ayant pu être vérifiés**

Domaines	Points de contrôle
Néant	-

**Parties du bien (pièces et emplacements) n'ayant pu être visitées et justification :**

Néant

## 7. – Conclusion relative à l'évaluation des risques relevant du devoir de conseil de professionnel

Il est conseillé de faire réaliser, dans les meilleurs délais et par un installateur électricien qualifié, les travaux permettant de lever au moins les anomalies relevées.

Présence de prises deux poles , une boite de dérivation dans les combles ouvert.

*Nota : Le présent rapport est établi par une personne dont les compétences sont certifiées par **I.Cert - Centre Alphasys - Bâtiment K - Parc d'affaires - Espace Performance 35760 SAINT GREGOIRE (détail sur [www.info-certif.fr](http://www.info-certif.fr))***

Dates de visite et d'établissement de l'état :

Visite effectuée le : **05/12/2022**

Etat rédigé à **L'AIGUILLON-SUR-MER**, le **06/12/2022**

Par : **RAGOT Céline**



Signature du représentant :

--

## 8. – Explications détaillées relatives aux risques encourus

**Objectif des dispositions et description des risques encourus**

**Appareil général de commande et de protection** : Cet appareil, accessible à l'intérieur du logement, permet d'interrompre, en cas d'urgence, en un lieu unique, connu et accessible, la totalité de la fourniture de l'alimentation électrique.  
Son absence, son inaccessibilité ou un appareil inadapté ne permet pas d'assurer cette fonction de coupure en cas de danger (risque d'électrisation, voire d'électrocution), d'incendie ou d'intervention sur l'installation électrique.

**Protection différentielle à l'origine de l'installation** : Ce dispositif permet de protéger les personnes contre les risques de choc électrique lors d'un défaut d'isolement sur un matériel électrique.  
Son absence ou son mauvais fonctionnement peut être la cause d'une électrisation, voire d'une électrocution.

**Prise de terre et installation de mise à la terre** : Ces éléments permettent, lors d'un défaut d'isolement sur un matériel électrique, de dévier à la terre le courant de défaut dangereux qui en résulte.  
L'absence de ces éléments ou leur inexistence partielle peut être la cause d'une électrisation, voire d'une électrocution.

**Protection contre les surintensités** : Les disjoncteurs divisionnaires ou coupe-circuits à cartouche fusible, à l'origine de chaque circuit, permettent de protéger les conducteurs et câbles électriques contre les échauffements anormaux dus aux surcharges ou courts-circuits.  
L'absence de ces dispositifs de protection ou leur calibre trop élevé peut être à l'origine d'incendies.

**Liaison équipotentielle dans les locaux contenant une baignoire ou une douche** : Elle permet d'éviter, lors d'un défaut, que le corps humain ne soit traversé par un courant électrique dangereux.  
Son absence prive, en cas de défaut, l'écoulement du courant électrique par le corps humain, ce qui peut être la cause d'une électrisation, voire d'une électrocution.

**Règles liées aux zones dans les locaux contenant une baignoire ou une douche** : Les règles de mise en œuvre de l'installation électrique à l'intérieur de tels locaux permettent de limiter le risque de chocs électriques, du fait de la réduction de la résistance électrique du corps humain lorsque celui-ci est mouillé ou immergé.  
Le non-respect de celles-ci peut être la cause d'une électrisation, voire d'une électrocution.

**Matériels électriques présentant des risques de contact direct** : Les matériels électriques dont des parties nues sous tension sont accessibles (matériels électriques anciens, fils électriques dénudés, bornes de connexion non placées dans une boîte équipée d'un couvercle, matériels électriques cassés...) présentent d'importants risques d'électrisation, voire d'électrocution.

**Matériels électriques vétustes ou inadaptés à l'usage** : Ces matériels électriques, lorsqu'ils sont trop anciens, n'assurent pas une protection satisfaisante contre l'accès aux parties nues sous tension ou ne possèdent plus un niveau d'isolement suffisant. Lorsqu'ils ne sont pas adaptés à l'usage que l'on veut en faire, ils deviennent très dangereux lors de leur utilisation. Dans les deux cas, ces matériels présentent d'importants risques d'électrisation, voire d'électrocution.

**Appareils d'utilisation situés dans des parties communes et alimentés depuis les parties privatives** : Lorsque l'installation électrique issue de la partie privative n'est pas mise en œuvre correctement, le contact d'une personne avec la masse d'un matériel électrique en défaut ou une partie active sous tension peut être la cause d'électrisation, voire d'électrocution.

**Piscine privée ou bassin de fontaine** : Les règles de mise en œuvre de l'installation électrique et des équipements associés à la piscine ou au bassin de fontaine permettent de limiter le risque de chocs électriques, du fait de la réduction de la résistance électrique du corps humain lorsque celui-ci est mouillé ou immergé. Le non-respect de celles-ci peut être la cause d'une électrisation, voire d'une électrocution.

## Informations complémentaires

**Objectif des dispositions et description des risques encourus**

**Dispositif(s) différentiel(s) à haute sensibilité protégeant l'ensemble de l'installation électrique** : L'objectif est d'assurer rapidement la coupure du courant de l'installation électrique ou du circuit concerné, dès l'apparition d'un courant de défaut même de faible valeur. C'est le cas notamment lors de la défaillance occasionnelle (telle que l'usure normale ou anormale des matériels, l'imprudence ou le défaut d'entretien, la rupture du conducteur de mise à la terre d'un matériel électrique) des mesures classiques de protection contre les risques d'électrisation, voire d'électrocution.

**Socles de prise de courant de type à obturateurs** : Socles de prise de courant de type à obturateurs : l'objectif est d'éviter l'introduction, en particulier par un enfant, d'un objet dans une alvéole d'un socle de prise de courant sous tension pouvant entraîner des brûlures graves et/ou l'électrisation, voire l'électrocution.

**Socles de prise de courant de type à puits** : La présence d'un puits au niveau d'un socle de prise de courant évite le risque d'électrisation, voire d'électrocution, au moment de l'introduction des fiches mâles non isolées d'un cordon d'alimentation.

## Annexe - Photos



Photo du Compteur électrique



Photo n° PhEle001

B11 a1 L'ensemble de l'installation électrique est protégée par au moins un dispositif différentiel à haute sensibilité inf. ou égal à 30 mA.



Photo PhEle002

Libellé de l'anomalie : B8.3 e Au moins un conducteur isolé n'est pas placé sur toute sa longueur dans un conduit, une goulotte ou une plinthe ou une huisserie, en matière isolante ou métallique, jusqu'à sa pénétration dans le matériel électrique qu'il alimente.

Commentaire : Présence de risques de contact direct avec des éléments sous tension

Remarques : Présence de conducteurs électriques non protégés mécaniquement ; Faire intervenir un électricien qualifié afin d'installer des protections mécanique sur les conducteurs non protégés (Boite de dérivation dans les combles)

	<p>Photo PhEle003 Libellé de l'anomalie : B7.3 e L'installation électrique comporte au moins un dispositif de protection avec une partie active nue sous tension accessible. Remarques : Présence de dispositif de protection de matériel électrique présentant des parties actives nues sous tension ; Faire intervenir un électricien qualifié afin de remplacer les matériels présentant des parties actives nues sous tension (points lumineux)</p>
	<p>Photo PhEle004 Libellé du point de contrôle : B3.3.6 a1 Au moins un socle de prise de courant ne comporte pas de broche de terre. Remarques : (prise 2 poles) Présence de circuits électriques non équipés de conducteurs de protection ; Faire intervenir un électricien qualifié afin d'installer des conducteurs de protection sur les circuits qui n'en sont pas équipés</p>

### Règles élémentaires de sécurité et d'usage à respecter (liste non exhaustive)

L'électricité constitue un danger invisible, inodore et silencieux et c'est pourquoi il faut être vigilant quant aux risques qu'elle occasionne (incendie, électrisation, électrocution). Restez toujours attentif à votre installation électrique, vérifiez qu'elle soit et reste en bon état.

Pour limiter les risques, il existe des moyens de prévention simples :

- Ne jamais manipuler une prise ou un fil électrique avec des mains humides
- Ne jamais tirer sur un fil électrique pour le débrancher
- Débrancher un appareil électrique avant de le nettoyer
- Ne jamais toucher les fiches métalliques d'une prise de courant
- Ne jamais manipuler un objet électrique sur un sol humide ou mouillé



## ASSURANCE RESPONSABILITÉ CIVILE DIAGNOSTIQUEURS IMMOBILIERS

### ATTESTATION D'ASSURANCE

La Compagnie d'Assurance, **GAN ASSURANCES**, dont le Siège Social est situé au 8-10, RUE D'ASTORG – 75383 PARIS CEDEX 08, atteste que :

Nom ou raison sociale : MAISON DU DIAG  
Adresse ou Siège Social : 16 rue de la verdasse  
85400 SAINT GEMME LA PLAINE

est titulaire d'un contrat d'assurance n°171.374.607, à effet du 28/03/2018, par l'intermédiaire de AGENCE RENNES SAINT SAUVEUR - code A03508 - n° ORIAS 07015565, garantissant la Responsabilité Civile Professionnelle dans le cadre de ses activités de Diagnostiqueurs immobiliers mentionnées à « OUI » ci-après :

Nature des prestations	Usage des locaux	
	Habitation	Professionnel
Diagnostic amiante (DTA hors recherche et diagnostic amiante dans les voiries, activités d'extraction, d'exploitation et d'enlèvement d'amiante)	OUI	NON
Dont parties privatives (DAPP)	OUI	NON
Pré diagnostic amiante	OUI	NON
Etat de l'installation intérieure de gaz	OUI	NON
Etat de l'installation intérieure d'électricité	OUI	NON
DPE (Diagnostic de performance énergétique)	OUI	NON
ERNT (Etat des Risques Naturels et Technologiques)	OUI	NON
CREP (Constat de risques d'exposition au plomb)	OUI	NON
Diagnostic d'assainissement	OUI	NON
Etat relatif à la présence de termites	OUI	NON
Etat relatif à la présence de mэрule	NON	NON
Diagnostic de repérage du radon	NON	NON
Etat parasitaire (autres que termites et mэрules)	NON	NON
Diagnostic légionellose	NON	NON
Diagnostic lié à l'accessibilité pour les personnes handicapées	NON	NON
Etat des lieux (Loi SRU)	NON	NON
Diagnostic décence ou certificat d'habitabilité (SRU)	NON	NON
Diagnostic d'immeuble en copropriété (Loi SRU)	NON	NON
Détermination des millièmes de copropriété	NON	NON
Métrage des bâtiments (CARREZ)	OUI	NON
Métrage de la surface habitable (Boutin)	OUI	NON
Diagnostic ascenseur (à l'exclusion de tout Contrôle Technique)	NON	NON
Diagnostic de sécurité des piscines enterrées non closes privatives à usage individuel ou collectif	NON	NON
Contrôles techniques assujettis à investissements dans l'immobilier locatif	NON	NON

Gan Assurances  
Compagnie française d'assurances et de réassurances - Société anonyme au capital de 193 167 400 € (entièrement versé) - RCS Paris 542 063 737 - APE : 6512Z  
Siège social : 8-10, rue d'Astorg - 75383 Paris - Tél : 01 70 84 20 00 - [info@gan.fr](mailto:info@gan.fr)  
Entregise régie par le Code des assurances et soumise à l'Autorité de Contrôle Prudentiel et de Résolution (ACPR), 4 place de Boulogne CS 92459 75436 Paris Cedex 09  
Direction Relations Clients - Gan Assurances - 3 place Marcel Paul 93024 Montreuil - E-mail : [relations@gan.fr](mailto:relations@gan.fr)





ancien		
Diagnostics liés à investissements dans l'immobilier locatif neuf	NON	NON
Contrôles techniques assujettis à obtention de prêts bancaires réglementés	NON	NON
Missions d'expertises confiées à titre amiable ou judiciaire	NON	NON
Diagnostic acoustique	NON	NON
Diagnostic monoxyde de carbone (hors diagnostic gaz obligatoire)	NON	NON
DTG (Diagnostic technique global)	NON	NON
<b>Accessoire à un diagnostic assuré</b>		
Diagnostic air	NON	NON
Thermographie (outil de mesure)	NON	NON
Infiltrométrie (outil de mesure)	NON	NON
Porte soufflante (Test)	NON	NON
Relevé dimensionnel et élaboration de plan en 3D	NON	NON
Etat des lieux locatifs (amiable) mandaté par le propriétaire	NON	NON
Diagnostic humidité (en accessoire à un DPE ou un état de salubrité)	NON	NON
Diagnostic étanchéité eaux	NON	NON

Ce contrat est conforme aux prescriptions légales et réglementaires en vigueur en France notamment :

- à l'Ordonnance n°2005-655 du 8 juin 2005 modifiée,
- et aux dispositions du Décret n°2006-114 du 5 septembre 2006.

Il est entendu que la garantie n'est effective que pour les personnes physiques certifiées ou morales employant des personnes physiques certifiées ou constituées de personnes physiques certifiées.

**La présente attestation est valable du 01/01/2022 au 31/12/2022 inclus sous réserve que la garantie soit en vigueur.**

**La présente attestation ne constitue qu'une présomption de garantie.**

**Elle ne peut engager l'assureur au-delà des conditions et limites prévues par les dispositions du contrat ci-dessus référencé.**

**La présente attestation a été établie pour servir et valoir ce que de droit.**

Fait à RENNES CEDEX, le 03/01/2022  
Pour Gan Assurances, l'Agent général

Gan Assurances  
Compagnie française d'assurances et de réassurances - Société anonyme au capital de 163 167 400 € (entièrement versé) - RCS Paris 542 063 737 - APE : 6512Z  
Siège social : 16-18, rue d'Alsace - 75004 Paris - Tél : 01 70 84 20 00 - [www.gan.fr](http://www.gan.fr)  
Enregistrée auprès du Code des assurances et soumise à l'Autorité de Contrôle Prudentiel et de Résolution (ACPR), 4 place de Boulogne 92 9459 75436 Paris Cedex 09  
Direction Relations Clients - Gan Assurances - 3 place Marcel Paul 93024 Montreuil - E-mail : [crelations@gan.fr](mailto:crelations@gan.fr)



ATTESTATION SUR L'HONNEUR réalisée pour le dossier n° **2022/12/05 GANDAUBERT** relatif à l'immeuble bâti visité situé au : 26 Rue bellevue 85460 L'AIGUILLON-SUR-MER.

Je soussigné, , technicien diagnostiqueur pour la société **La Maison du Diag** atteste sur l'honneur être en situation régulière au regard de l'article L.271-6 du Code de la Construction, à savoir :

- Disposer des compétences requises pour effectuer les états, constats et diagnostics composant le dossier, ainsi qu'en atteste mes certifications de compétences :

Prestations	Nom du diagnostiqueur	Entreprise de certification	N° Certification	Echéance certif
DPE	RAGOT Céline	I.Cert	CPDI4221	23/02/2029 (Date d'obtention : 24/02/2022)
Electricité	RAGOT Céline	I.Cert	CPDI4221	23/02/2029 (Date d'obtention : 24/02/2022)
Gaz	RAGOT Céline	I.Cert	CPDI4221	23/02/2029 (Date d'obtention : 24/02/2022)
Termites	RAGOT Céline	I.Cert	CPDI4221	23/02/2029 (Date d'obtention : 24/02/2022)
Plomb	RAGOT Céline	I.Cert	CPDI4221	15/12/2028 (Date d'obtention : 16/12/2021)
Amiante	RAGOT Céline	I.Cert	CPDI4221	15/12/2028 (Date d'obtention : 16/12/2021)

- Avoir souscrit à une assurance (gan-assurance n° 171.374.607 valable jusqu'au 31/12/2022) permettant de couvrir les conséquences d'un engagement de ma responsabilité en raison de mes interventions.
- N'avoir aucun lien de nature à porter atteinte à mon impartialité et à mon indépendance ni avec le propriétaire ou son mandataire, ni avec une entreprise pouvant réaliser des travaux sur les ouvrages, installations ou équipements pour lesquels il m'est demandé d'établir les états, constats et diagnostics composant le dossier.
- Disposer d'une organisation et des moyens (en matériel et en personnel) appropriés pour effectuer les états, constats et diagnostics composant le dossier.
- 

Fait à **L'AIGUILLON-SUR-MER**, le **06/12/2022**

Signature de l'opérateur de diagnostics :

**Article L271-6 du Code de la Construction et de l'habitation**

« Les documents prévus aux 1° à 4° et au 6° de l'article L. 271-4 sont établis par une personne présentant des garanties de compétence et disposant d'une organisation et de moyens appropriés. Cette personne est tenue de souscrire une assurance permettant de couvrir les conséquences d'un engagement de sa responsabilité en raison de ses interventions. Elle ne doit avoir aucun lien de nature à porter atteinte à son impartialité et à son indépendance ni avec le propriétaire ou son mandataire qui fait appel à elle, ni avec une entreprise pouvant réaliser des travaux sur les ouvrages, installations ou équipements pour lesquels il lui est demandé d'établir l'un des documents mentionnés au premier alinéa. Un décret en Conseil d'Etat définit les conditions et modalités d'application du présent article. »

**Article L271-3 du Code de la Construction et de l'Habitation**

« Lorsque le propriétaire charge une personne d'établir un dossier de diagnostic technique, celle-ci lui remet un document par lequel elle atteste sur l'honneur qu'elle est en situation régulière au regard des articles L.271-6 et qu'elle dispose des moyens en matériel et en personnel nécessaires à l'établissement des états, constats et diagnostics composant le dossier. »





# Certificat de compétences Diagnosticueur Immobilier

N° CPDI4221 Version 005

Je soussignée, Juliette JANNOT, Directrice Générale d'I.Cert, atteste que :

**Madame RAGOT Céline**

Est certifié(e) selon le référentiel I.Cert en vigueur (CPE DI DR 01 (cycle de 5 ans) - CPE DI DR 06 (cycle de 7 ans)), dispositif de certification de personnes réalisant des diagnostics immobiliers pour les missions suivantes :

Amiante sans mention	Amiante Sans Mention Date d'effet : 16/12/2021 - Date d'expiration : 15/12/2028
Electricité	Etat de l'installation intérieure électrique Date d'effet : 06/02/2022 - Date d'expiration : 05/02/2029
Energie sans mention	Energie sans mention Date d'effet : 24/02/2022 - Date d'expiration : 23/02/2029
Gaz	Etat de l'installation intérieure gaz Date d'effet : 16/01/2022 - Date d'expiration : 15/01/2029
Plomb	Plomb : Constat du risque d'exposition au plomb Date d'effet : 16/12/2021 - Date d'expiration : 15/12/2028
Termites	Etat relatif à la présence de termites dans le bâtiment - France métropolitaine Date d'effet : 06/02/2022 - Date d'expiration : 05/02/2029

En foi de quoi ce certificat est délivré, pour valoir et servir ce que de droit.  
Edité à Saint-Grégoire, le 06/01/2022.

Arrêté du 21 novembre 2006 modifié définissant les critères de certification des compétences des personnes physiques opérateurs des constats de risque d'exposition au plomb, des diagnostics du risque d'intoxication par le plomb des peintures ou des contrôles après travaux en présence de plomb, et les critères d'accréditation des organismes de certification - Arrêté du 25 juillet 2016 définissant les critères de certification des compétences des personnes physiques opérateurs de repérages, d'évaluation périodique de l'état de conservation des matériaux et produits contenant de l'amiante, et d'examen visuel après travaux dans les immeubles bâtis et les critères d'accréditation des organismes de certification ou Arrêté du 8 novembre 2019 relatif aux compétences des personnes physiques opérateurs de repérage, d'évaluation périodique de l'état de conservation des matériaux et produits contenant de l'amiante, et d'examen visuel après travaux, dans les immeubles bâtis ou Arrêté du 21 novembre 2006 définissant les critères de certification des compétences des personnes physiques opérateurs de repérage et de diagnostic amiante dans les immeubles bâtis et les critères d'accréditation des organismes de certification - Arrêté du 30 octobre 2006 modifié définissant les critères de certification des compétences des personnes physiques réalisant l'état relatif à la présence de termites dans le bâtiment et les critères d'accréditation des organismes de certification - Arrêté du 16 octobre 2006 modifié définissant les critères de certification des compétences des personnes physiques réalisant le diagnostic de performance énergétique ou l'attestation de prise en compte de la réglementation thermique, et les critères d'accréditation des organismes de certification - Arrêté du 6 avril 2007 modifié définissant les critères de certification des compétences des personnes physiques réalisant l'état de l'installation intérieure de gaz et les critères d'accréditation des organismes de certification - Arrêté du 8 juillet 2008 modifié définissant les critères de certification des compétences des personnes physiques réalisant l'état de l'installation intérieure d'électricité et les critères d'accréditation des organismes de certification. Ou Arrêté du 2 juillet 2018 modifié définissant les critères de certification des opérateurs de diagnostic technique et des organismes de formation et d'accréditation des organismes de certification Ou Arrêté du 24 décembre 2021 définissant les critères de certification des opérateurs de diagnostic technique et des organismes de formation et d'accréditation des organismes de certification.



Certification de personnes  
Diagnosticueur  
Portée disponible sur [www.icert.fr](http://www.icert.fr)

Parc d'Affaires, Espace Performance – Bât K – 35760 Saint-Grégoire





# ASSURANCE RESPONSABILITÉ CIVILE DIAGNOSTIQUEURS IMMOBILIERS

## ATTESTATION D'ASSURANCE

La Compagnie d'Assurance, **GAN ASSURANCES**, dont le Siège Social est situé au 8-10, RUE D'ASTORG – 75383 PARIS CEDEX 08, atteste que :

Nom ou raison sociale : MAISON DU DIAG  
Adresse ou Siège Social : 16 rue de la verdasse  
85400 SAINT GEMME LA PLAINE

est titulaire d'un contrat d'assurance n°171.374.607, à effet du 28/03/2018, par l'intermédiaire de AGENCE RENNES SAINT SAUVEUR - code A03508 - n° ORIAS 07015565, garantissant la Responsabilité Civile Professionnelle dans le cadre de ses activités de Diagnostiqueurs immobiliers mentionnées à « OUI » ci-après :

Nature des prestations	Usage des locaux	
	Habitation	Professionnel
Diagnostic amiante (DTA hors recherche et diagnostic amiante dans les voiries, activités d'extraction, d'exploitation et d'enlèvement d'amiante)	OUI	NON
Dont parties privatives (DAPP)	OUI	NON
Pré diagnostic amiante	OUI	NON
Etat de l'installation intérieure de gaz	OUI	NON
Etat de l'installation intérieure d'électricité	OUI	NON
DPE (Diagnostic de performance énergétique)	OUI	NON
ERNT (Etat des Risques Naturels et Technologiques)	OUI	NON
CREP (Constat de risques d'exposition au plomb)	OUI	NON
Diagnostic d'assainissement	OUI	NON
Etat relatif à la présence de termites	OUI	NON
Etat relatif à la présence de mэрule	NON	NON
Diagnostic de repérage du radon	NON	NON
Etat parasitaire (autres que termites et mэрules)	NON	NON
Diagnostic légionellose	NON	NON
Diagnostic lié à l'accessibilité pour les personnes handicapées	NON	NON
Etat des lieux (Loi SRU)	NON	NON
Diagnostic décence ou certificat d'habitabilité (SRU)	NON	NON
Diagnostic d'immeuble en copropriété (Loi SRU)	NON	NON
Détermination des millièmes de copropriété	NON	NON
Métrage des bâtiments (CARREZ)	OUI	NON
Métrage de la surface habitable (Boutin)	OUI	NON
Diagnostic ascenseur (à l'exclusion de tout Contrôle Technique)	NON	NON
Diagnostic de sécurité des piscines enterrées non closes privatives à usage individuel ou collectif	NON	NON
Contrôles techniques assujettis à investissements dans l'immobilier locatif	NON	NON



ancien		
Diagnostics liés à investissements dans l'immobilier locatif neuf	NON	NON
Contrôles techniques assujettis à obtention de prêts bancaires réglementés	NON	NON
Missions d'expertises confiées à titre amiable ou judiciaire	NON	NON
Diagnostic acoustique	NON	NON
Diagnostic monoxyde de carbone (hors diagnostic gaz obligatoire)	NON	NON
DTG (Diagnostic technique global)	NON	NON
<b>Accessoire à un diagnostic assuré</b>		
Diagnostic air	NON	NON
Thermographie (outil de mesure)	NON	NON
Infiltrométrie (outil de mesure)	NON	NON
Porte soufflante (Test)	NON	NON
Relevé dimensionnel et élaboration de plan en 3D	NON	NON
Etat des lieux locatifs (amiable) mandaté par le propriétaire	NON	NON
Diagnostic humidité (en accessoire à un DPE ou un état de salubrité)	NON	NON
Diagnostic étanchéité eaux	NON	NON

Ce contrat est conforme aux prescriptions légales et réglementaires en vigueur en France notamment :

- à l'Ordonnance n°2005-655 du 8 juin 2005 modifiée,
- et aux dispositions du Décret n°2006-114 du 5 septembre 2006.

Il est entendu que la garantie n'est effective que pour les personnes physiques certifiées ou morales employant des personnes physiques certifiées ou constituées de personnes physiques certifiées.

**La présente attestation est valable du 01/01/2022 au 31/12/2022 inclus sous réserve que la garantie soit en vigueur.**

**La présente attestation ne constitue qu'une présomption de garantie.**

**Elle ne peut engager l'assureur au-delà des conditions et limites prévues par les dispositions du contrat ci-dessus référencé.**

**La présente attestation a été établie pour servir et valoir ce que de droit.**

Fait à RENNES CEDEX, le 03/01/2022  
Pour Gan Assurances, l'Agent général