

**ADN85**

45 rue Georges Clémenceau - 85400 LUCON

Tél : 0549050842
Email : contact@adn79.frCompagnie d'assurance : SMA BTP
N° de police : 7302000/001 60862860 valide jusqu'au
31/12/2024Siret : 53480098200025
Code NAF : 7120 B
N° TVA : FR66534800982
N° RCS : Niort 534800982**RAPPORT DE L'ETAT DE L'INSTALLATION INTERIEURE D'ELECTRICITE
D'IMMEUBLE(S) A USAGE D'HABITATION**

La présente mission consiste à établir un Etat des Installations électriques à usage domestique conformément à la législation en vigueur :

Article L134-7 et R 134-10 à R134-13 du code de la construction et de l'habitation. Décret n° 2008-384 du 22 avril 2008 relatif à l'état de l'installation intérieure d'électricité dans les immeubles à usage d'habitation. Loi n° 89-462 du 6 juillet 1989 tendant à améliorer les rapports locatifs et portant modification de la loi n° 86-1290 du 23 décembre 1986 (Article 3-3). Décret 2016-1105 du 11 août 2016 relatif à l'état de l'installation intérieure d'électricité dans les logements en location. Arrêté du 28 septembre 2017 définissant le modèle et la méthode de réalisation de l'état de l'installation intérieure d'électricité dans les immeubles à usage d'habitation. Norme ou spécification technique utilisée : NF C16-600, de juillet 2017.

=> Nous ne retenons de cette norme que les points n'entrant pas en contradiction avec l'arrêté du 28 septembre 2017, dont notamment les numéros d'article et les libellés d'anomalie (non définis dans l'arrêté), ainsi que les adéquations non précisées dans l'arrêté

**Dossier Succession DHONDT Jean-Pierre représentée par Mme DEVAUX Dorothée et
DHONDT Grégory**

Ce DIAGNOSTIC a pour objet d'établir un état de l'installation électrique, en vue d'évaluer les risques pouvant porter atteinte à la sécurité des personnes.

En aucun cas, il ne s'agit d'un contrôle de conformité de l'installation vis-à-vis de la réglementation en vigueur.

Sa durée de validité est de 3 ans dans le cadre d'une vente.

Sa durée de validité est de 6 ans dans le cadre d'une location.

Un état de l'installation intérieure d'électricité réalisé selon les exigences de l'article L. 134-7 du code de la construction et de l'habitation, tient lieu d'état de l'installation intérieure d'électricité prévu à l'article 3-3 de la loi n° 89-462 du 6 juillet 1989 tendant à améliorer les rapports locatifs, s'il a été réalisé depuis moins de 6 ans à la date à laquelle ce document doit être produit.

N° de dossier : 3263-JE-DHONDT	Date de création : 10/01/2024 Date de visite : 10/01/2024 Limites de validité vente : 09/01/2027 Limites de validité location : 09/01/2030
--	---

1 Désignation et description du local d'habitation et de ses dépendances**Localisation du ou des immeuble(s) bâti(s)**

Département :	VENDEE
Commune :	85400 LUCON
Adresse :	11 rue Georges Guynemer
Référence cadastrale :	Section : AT - Parcelle : 394
Type d'immeuble :	Maison
Année de construction :	1978
Année de l'installation :	Plus de quinze ans
Distributeur d'électricité :	Séolis
Installation en service le jour de la visite	Oui

Identification des parties du bien (pièces et emplacements) n'ayant pas pu être visitées et justification

Nom de la pièce	Justification
Aucun	

2 Identification du donneur d'ordre

Identité du donneur d'ordre

Nom : Succession DHONDT Jean-Pierre représentée par Mme DEVAUX Dorothée et DHONDT Grégory
Adresse : 4005 ter route de la Corniche - 98809 NOUVELLE CALEDONIE

Identité du propriétaire (si le propriétaire n'est pas le donneur d'ordre)

Qualité (sur déclaration de l'intéressé) :

Nom :

Adresse : -

3 Identification de l'opérateur ayant réalisé l'intervention et signé le rapport

Nom : ADN85 - Mr EPIARD
Email : contact@adn79.fr
Raison Sociale : ADN85
Adresse : 45 rue Georges Clémenceau - 85400 LUCON
Numéro SIRET : 53480098200025
Compagnie d'assurance : SMA BTP – 1 rue de la Broche CS 28618 – 79000 NIORT
7302000/001 60862860 valide jusqu'au 31/12/2024
Certification de compétence : Dont les compétences sont certifiées par ABCIDIA CERTIFICATION numéro de certificat de compétence (avec date de délivrance du et jusqu'au) : n°17-1071 - 13/12/2029

4 Rappel des Limites du champ de réalisation de l'état intérieur d'électricité

Le diagnostic porte uniquement sur l'ensemble de l'installation intérieure d'électricité à basse tension des locaux à usage d'habitation située en aval de l'appareil général de commande et de protection de cette installation. Il ne concerne pas les matériels d'utilisation amovibles, ni les circuits internes des matériels d'utilisation fixes, destinés à être reliés à l'installation électrique fixe, ni les installations de production d'énergie électrique du générateur jusqu'au point d'injection au réseau public de distribution d'énergie ou au point de raccordement à l'installation intérieure, ni les circuits de téléphonie, de télévision, de réseau informatique, de vidéophonie, de centrale d'alarme, etc., lorsqu'ils sont alimentés en régime permanent sous une tension inférieure, ou égale à 50 V en courant alternatif et 120 V en courant continu.

L'intervention de l'opérateur de diagnostic ne porte que sur les constituants visibles, visitables de l'installation au moment du diagnostic. Elle s'effectue, sans déplacement de meubles ni démontage de l'installation électrique (hormis le démontage des capots des tableaux électriques lorsque cela est possible) ni destruction des isolants des câbles : des éléments dangereux de l'installation intérieure d'électricité peuvent ne pas être repérés, notamment :

- les parties de l'installation électrique non visibles (incorporées dans le gros œuvre ou le second œuvre ou masquées par du mobilier), non visibles ou non démontables ou nécessitant un démontage ou une détérioration pour pouvoir y accéder (boîtes de connexion, conduits, plinthes, goulottes, huisseries, éléments chauffants incorporés dans la maçonnerie, luminaires des piscines plus particulièrement) ;
- les parties non visibles ou non accessibles des tableaux électriques après démontage de leur capot ;
- inadéquation entre le courant assigné (calibre) des dispositifs de protection contre les surintensités et la section des conducteurs sur toute la longueur des circuits.

5 Conclusion relative à l'évaluation des risques pouvant porter atteinte à la sécurité des personnes

Anomalies avérées selon les domaines suivants :

- ☐ 1 – Appareil général de commande et de protection et son accessibilité
- ☒ 2 – Dispositif de protection différentiel à l'origine de l'installation / Prise de terre et installation de mise à la terre.
- ☒ 3 – Dispositif de protection contre les surintensités adapté à la section des conducteurs, sur chaque circuit.
- ☒ 4 – La liaison équipotentielle et installation électrique adaptées aux conditions particuliers des locaux contenant une douche ou une baignoire.
- ☒ 5 – Matériels électriques présentent des risques de contacts directs avec des éléments sous tension – Protection mécanique des conducteurs
- ☒ 6 – Matériels électriques vétustes, inadaptés à l'usage.

Installations particulières :

- ☐ P1, P2. Appareil d'utilisation situés dans des parties communes et alimentés depuis la partie privative ou inversement.
- ☐ P3. Piscine privée, ou bassin de fontaine

Informations complémentaires :




- ☒ IC. Socles de prise de courant, dispositif à courant différentiel résiduel à haute sensibilité.

La conclusion fait état de l'évaluation des risques pouvant porter atteinte à la sécurité des personnes.


Anomalies

- ☐ L'installation intérieure d'électricité ne comporte aucune anomalie
- ☒ L'installation intérieure d'électricité comporte une ou des anomalies. Il est recommandé au propriétaire de les supprimer en consultant dans les meilleurs délais un installateur électricien qualifié afin d'éliminer les dangers qu'elle(s) présente(nt).

Détail des anomalies identifiées et installations particulières

N° article (1)	Libellé et localisation (*) des anomalies	N° article (2)	Libellé des mesures compensatoires (3) correctement mises en œuvre	Commentaires	Photos
B3.3.6 a1	Au moins un socle de prise de courant ne comporte pas de broche de terre.			Présence de prises 2 pôles	
B3.3.6 a2	Au moins un socle de prise de courant comporte une broche de terre non reliée à la terre.			Présence de prises avec broche de terre non raccordées à un conducteur de terre	
B3.3.6 a3	Au moins un circuit (n'alimentant pas des socles de prises de courant) n'est pas relié à la terre.			Présence de circuits lumineux non équipés de conducteur de terre	

B3.3.8a	Au moins une huisserie métallique ou une goulotte métallique comportant des conducteurs ou de l'appareillage fixé ou encastré n'est pas reliée à la terre.			Présence d'huisseries métalliques non raccordées à un conducteur de terre	
B4.3f3	A l'intérieur du tableau, la section d'au moins un conducteur alimentant les dispositifs de protection n'est pas adaptée au courant de réglage du disjoncteur de branchement.			Présence de pontages dont les sections sont insuffisantes (cuisine)	
B6.3.1a	Local contenant une baignoire ou une douche : l'installation électrique ne répond pas aux prescriptions particulières appliquées à ce local (adéquation entre l'emplacement où est installé le matériel électrique et les			Présence d'une prise avec broche de terre non raccordée à un conducteur de terre située dans un local contenant une doiuche (salle d'eau)	
B7.3a	L'enveloppe d'au moins un matériel est manquante ou détériorée.			Présence d'espaces modulaires non obturés sur les tableaux de répartition électriques (cuisine)	

B8.3a	L'installation comporte au moins un matériel électrique vétuste.			Présence de douilles métalliques non raccordées à un conducteur de terre		
-------	--	--	--	--	--	---

- (1) Référence des anomalies selon la norme ou la spécification technique utilisée.
- (2) Référence des mesures compensatoires selon la norme ou la spécification technique utilisée.
- (3) Une mesure compensatoire est une mesure qui permet de limiter un risque de choc électrique lorsque les règles fondamentales de sécurité ne peuvent s'appliquer pleinement pour des raisons soit économiques, soit techniques, soit administratives. Le n° d'article et le libellé de la mesure compensatoire sont indiqués en regard de l'anomalie concernée.
- * Avertissement : la localisation des anomalies n'est pas exhaustive. Il est admis que l'opérateur de diagnostic ne procède à la localisation que d'une anomalie par point de contrôle. Toutefois, cet avertissement ne concerne pas le test de déclenchement des dispositifs différentiels. En cas de présence d'anomalies identifiées, consulter, dans les meilleurs délais, un installateur électricien qualifié.

Détail des informations complémentaires	
N° article (1)	Libellé des informations
B11.a2	Une partie seulement de l'installation électrique est protégée par au moins un dispositif différentiel à haute sensibilité < ou égal 30 mA.
B11.b2	Au moins un socle de prise de courant n'est pas de type à obturateur.
B11.c2	Au moins un socle de prise de courant ne possède pas un puits de 15 mm.

(1) Référence des informations complémentaires selon la norme ou la spécification technique utilisée

6 – Avertissement particulier		
N° article(1)	Libellé des points de contrôle n'ayant pu être vérifiés selon l'Annexe C	Motifs
B3.3.1b	Elément constituant la prise de terre approprié	Non visible
B3.3.2a	Présence d'un conducteur de terre	Non visible
B3.3.2b	Section du conducteur de terre satisfaisante	Non visible
B3.3.3a	Qualité satisfaisante de la connexion du conducteur de terre, de la liaison équipotentielle principale, du conducteur principal de protection, sur la borne ou barrette de terre principale	Non visible
B3.3.4b	Section satisfaisante du conducteur de liaison équipotentielle principale	Non visible
B3.3.4d	Qualité satisfaisante des connexions visibles du conducteur de liaison équipotentielle principale sur éléments conducteurs	Non visible
B5.3b	Section satisfaisante du conducteur de liaison équipotentielle supplémentaire	Non visible
B5.3d	Qualité satisfaisante des connexions du conducteur de la liaison équipotentielle supplémentaire aux éléments conducteurs et aux masses	Non visible

Autres constatations diverses :

N° article(1)	Libellé des constatations diverses	Type et commentaires des constatations diverses
B.3.3.1d	Mesure de la résistance de la prise de terre	32 Ohms
B.2.3.1h	Tests de déclenchement des protections différentielles	21 et 450mA

(1) Référence des constatations diverses selon la norme ou la spécification technique utilisée

7 – Conclusion relative à l'évaluation des risques relevant du devoir de conseil de professionnel

Les risques liés à une installation électrique dangereuse sont nombreux et peuvent avoir des conséquences dramatiques. Ne vous fiez pas à une installation électrique qui fonctionne. L'usure ou des modifications de l'installation ont pu rendre votre installation dangereuse. Les technologies et la réglementation évolue dans ce domaine régulièrement. Une installation en conformité il y a quelques années peut donc présenter des risques.

Voici quelques règles (non exhaustives) à respecter :

- faite lever les anomalies, indiquées dans ce rapport, par un professionnel qualifié, dans le cadre d'une mise en sécurité de l'installation
- ne jamais intervenir sur une installation électrique sans avoir au préalable coupé le courant au disjoncteur général (même pour changer une ampoule), ne pas démonter le matériel électrique type disjoncteur de branchement,
- faire changer immédiatement les appareils ou matériels électriques endommagés (prise de courant, interrupteur, fil dénudé),
- ne pas percer un mur sans vous assurer de l'absence de conducteurs électriques encastrés,
- respecter, le cas échéant, le calibre des fusibles pour tout changement (et n'utiliser que des fusibles conformes à la réglementation),
- ne toucher aucun appareil électrique avec des mains mouillées ou les pieds dans l'eau,
- ne pas tirer sur les fils d'alimentation de vos appareils, notamment pour les débrancher
- limiter au maximum l'utilisation des rallonges et prises multiples,
- manœuvrer régulièrement le cas échéant les boutons test de vos disjoncteurs différentiels,
- faites entretenir régulièrement votre installation par un électricien qualifié.

Lorsqu'une personne est électrisée, couper le courant au disjoncteur, éloigner la personne électrisée inconsciente de la source électrique à l'aide d'un objet non conducteur (bois très sec, plastique), en s'isolant soi-même pour ne pas courir le risque de l'électrocution en chaîne et appeler les secours.

Validation

Le diagnostic s'est déroulé sans déplacement de meubles et sans démontage de l'installation. Notre visite porte sur les parties de l'installation visibles et accessibles.

En cas de présence d'anomalies, nous vous recommandons de faire réaliser, dans les meilleurs délais et par un installateur électricien qualifié, les travaux permettant de lever au moins les anomalies relevées

Nous attirons votre attention sur le fait que votre responsabilité en tant que propriétaire reste pleinement engagée en cas d'accident ou d'incident sur tout ou partie de l'installation, contrôlée ou non. Nous vous rappelons que notre responsabilité d'opérateur de diagnostic est limitée aux points effectivement vérifiés et que les contrôles réalisés ne préjugent pas de la conformité de l'installation.

Dates de visite et d'établissement de l'état
l'entreprise)

Visite effectuée le : 10/01/2024

Etat rédigé à LUCON, le 10/01/2024

Signature de l'opérateur (et cachet de



Nom et prénom de l'opérateur : ADN85 - Mr EPIARD

8 Explications détaillées relatives aux risques encourus

Description des risques encourus en fonction des anomalies identifiées :

Objectif des dispositions et description des risques encourus
Appareil général de commande et de protection (1(1) / B1(2)) : Cet appareil, accessible à l'intérieur du logement permet d'interrompre, en cas d'urgence, en un lieu unique, connu et accessible, la totalité de la fourniture de l'alimentation électrique. Son absence, son inaccessibilité ou un appareil inadapté ne permet pas d'assurer cette fonction de coupure en cas de danger (risque d'électrisation, voire électrocution), d'incendie, ou d'intervention sur l'installation électrique.
Dispositif de protection différentielle à l'origine de l'installation (2(1) / B2(2)) : Ce dispositif permet de protéger les personnes contre les risques de choc électrique lors d'un défaut d'isolement sur un matériel électrique. Son absence ou son mauvais fonctionnement peut être la cause d'une électrisation, voire d'une électrocution.
Prise de terre et installation de mise à la terre (2(1) / B3(2)) : Ces éléments permettent, lors d'un défaut d'isolement sur un matériel électrique, de dévier à la terre le courant de défaut dangereux qui en résulte. L'absence de ces éléments ou leur inexistence partielle, peut être la cause d'une électrisation, voire d'une électrocution.
Dispositif de protection contre les surintensités (3(1) / B4(2)) : Les disjoncteurs divisionnaires ou coupe-circuits à cartouche fusible, à l'origine de chaque circuit, permettent de protéger les conducteurs et câbles électriques contre les échauffements anormaux dus aux surcharges ou courts-circuits. L'absence de ces dispositifs de protection ou leur calibre trop élevé peut être à l'origine d'incendies.
Liaison équipotentielle dans les locaux contenant une baignoire ou une douche (4(1) / B5(2)) : Elle permet d'éviter, lors d'un défaut, que le corps humain ne soit traversé par un courant électrique dangereux. Son absence prive, en cas de défaut, l'écoulement du courant électrique par le corps humain qui peut être la cause d'une électrisation, voire d'une électrocution.
Conditions particulières des locaux contenant une baignoire ou une douche (4(1) - B6(2)) : Les règles de mise en œuvre de l'installation électrique à l'intérieur de tels locaux permettent de limiter le risque de chocs électriques, du fait de la réduction de la résistance électrique du corps humain lorsque celui-ci est mouillé ou immergé. Le non-respect de celles-ci peut être la cause d'une électrisation, voire d'une électrocution.
Matériels électriques présentant des risques de contact direct (5(1) - B7(2)) : La présence de matériels électriques dont des parties nues sous tension sont accessibles (matériels électriques anciens, fils électriques dénudés, bornes de connexion non placées dans une boîte équipée d'un couvercle, matériels électriques cassés, ...) présentent d'importants risques d'électrisation, voire d'électrocution.
Matériels électriques vétustes ou inadaptés à l'usage (6(1) - B8(2)) : Ces matériels électriques lorsqu'ils sont trop anciens n'assurent pas une protection satisfaisante contre l'accès aux parties nues sous tension ou ne possèdent plus un niveau d'isolement suffisant. Lorsqu'ils ne sont pas adaptés à l'usage que l'on veut en faire, ils deviennent très dangereux lors de leur utilisation. Dans les deux cas, ces matériels présentent d'importants risques d'électrisation, voire d'électrocution.
Appareils d'utilisation situés dans des parties communes et alimentés depuis les parties privatives (P1, P2(1) - B9(2)) : Lorsque l'installation électrique issue de la partie privative n'est pas mise en œuvre correctement, le contact d'une personne avec la masse d'un matériel électrique en défaut ou une partie active sous tension, peut entraîner des risques d'électrisation, voire d'électrocution.
Piscine privée ou bassin de fontaine (P3(1) - B10(2)) : Les règles de mise en œuvre de l'installation électrique et des équipements associés à la piscine ou au bassin de fontaine permettent de limiter le risque de chocs électriques, du fait de la réduction de la résistance électrique du corps humain lorsque celui-ci est mouillé ou immergé. Le non-respect de celles-ci peut être la cause d'une électrisation, voire d'une électrocution.

Informations complémentaires

Objectif des dispositions et description des risques encourus

Dispositif(s) différentiel(s) à haute sensibilité protégeant tout ou partie de l'installation électrique :

L'objectif est d'assurer rapidement la coupure du courant de l'installation électrique ou du circuit concerné, dès l'apparition d'un courant de défaut même de faible valeur. C'est le cas notamment lors de la défaillance occasionnelle (telle que l'usure normale ou anormale des matériels, l'imprudence ou le défaut d'entretien, la rupture de conducteur de mise à la terre d'un matériel électrique) des mesures classiques de protection contre les risques d'électrisation, voire d'électrocution.

Socles de prise de courant de type à obturateurs :

L'objectif est d'éviter l'introduction, en particulier par un enfant, d'un objet dans une alvéole d'un socle de prise de courant sous tension pouvant entraîner des brûlures graves et/ou l'électrisation, voire l'électrocution.

Socles de prise de courant de type à puits : La présence d'un puits au niveau d'un socle de prise de courant évite le risque d'électrisation, voire d'électrocution, au moment de l'introduction des fiches mâles non isolées d'un cordon d'alimentation.

(1) Référence des anomalies, installations particulières et informations complémentaires selon l'arrêté du 28/09/2017

(2) Correspondance des anomalies et informations complémentaires selon la norme FD C 16-600