

Résumé de l'expertise

N° 2024/01/19 BELLON

Cette page de synthèse ne peut être utilisée indépendamment du rapport d'expertise complet.



Désignation du ou des bâtiments

Localisation du ou des bâtiments :

Adresse : **10 Rue Richelieu**








Commune : **85400 LUÇON**

Section cadastrale AO, Parcelle(s) n° 646

Désignation et situation du ou des lot(s) de copropriété :

, Lot numéro Non communiqué

Périmètre de repérage : **MAISON D'HABITATION**

	Prestations	Conclusion
	DPE	<div> <div>280 kWh/m²/an</div> <div>59 kg CO₂/m²/an</div> <div>E</div> </div> <p>Estimation des coûts annuels : entre 1 270 € et 1 770 € par an Prix moyens des énergies indexés au 1er janvier 2021 Numéro enregistrement DPE (ADEME) : 2485E0236834K</p>
	Amiante	Dans le cadre de la mission, il a été repéré des matériaux et produits contenant de l'amiante.
	CREP	Lors de la présente mission il a été mis en évidence la présence de revêtements contenant du plomb au-delà des seuils en vigueur.
	Gaz	L'installation ne comporte aucune anomalie (norme 2022)
	Électricité	L'installation intérieure d'électricité comporte une ou des anomalies pour laquelle ou lesquelles il est vivement recommandé d'agir afin d'éliminer les dangers qu'elle(s) présente(nt).
	Etat Termite	Il n'a pas été repéré d'indice d'infestation de termites.
	Assainissement	En attente



FACTURE N° F1988	Date : 10/01/2024
La Maison du Diag 16 Rue de la verdasse, 85400 Sainte Gemme la plaine Tél. : 0623193186 / SIRET : 82855225700010 Police d'assurance : ... klarity assurance CDIAGK000488 Code APE : 7120B Capital social : - N°TVA : FR64828552257	

Mme BELLON Chantal
10 Rue Richelieu
85400 LUÇON

Facture correspondant au dossier :

Référence	Effectuée le	Immeuble bâti visité
2024/01/19 BELLON	19/01/2024	Mme BELLON Chantal 10 Rue Richelieu 85400 LUÇON

Prestations réalisées : Constat amiante avant-vente, Etat relatif à la présence de termites, Exposition au plomb (CREP), Diag. Assainissement, Diag. Installations Gaz, Diag. Installations Electricité, Diagnostic de Performance Energétique

Référence	Désignation	Montant € TTC
6 DIAG	6 DIAGNOSTICS MAISON DPE / ELECTRIQUE / AMIANTE / PLOMB / TERMITES / TAE Si le DPE est en Lettrage F ou G il faudra etabli un Audit énergétique de 400 € TTC en suppléments	410,00

Pénalités de retard (taux annuel) : 9.00% - Une indemnité forfaitaire de 40€ pour frais de recouvrement sera appliquée en cas de retard de paiement pour les professionnels conformément aux articles L441-3 et L441-6 du code de commerce - Pas d'escompte pour paiement anticipé - **Date d'échéance : à réception de la facture** *Diagnostic Termites avec un seul renouvellement compris dans le tarif.

Total HT	341,67 €
Détail TVA	TVA 20% : 68,33 €
Total TVA	68,33 €
Total TTC	410,00 €

Détail Paiement	
Total Paiement	0,00 €
Montant dû	410,00 €

----- ✂ -----
Merci de retourner ce coupon avec le règlement

N° de dossier : **2024/01/19 BELLON**

N° de facture : **F1988**

Montant dû : **410,00 €**

Adresse de facturation : **Mme BELLON Chantal**
10 Rue Richelieu
85400 LUÇON

Si vous souhaitez réaliser le paiement par virement bancaire voici nos coordonnées IBAN
:FR7614445004000800468330848 BIC :CEPAFRPP444

RESERVE DE PROPRIETE : Les rapports demeurent la propriété de notre société et ne pourront être utilisés jusqu'au complet paiement du prix par l'acheteur (Loi du 12 mai 1980). Voir nos conditions générales de vente jointes avec cette facture

CONDITIONS GENERALES DE VENTE

1 - Objet

Les présentes conditions générales définissent le cadre de nos contrôles de même que nos obligations respectives. Des conditions spécifiques additionnelles ou dérogatoires peuvent être convenues dans « Une convention particulière ». Nous nous réservons la faculté de modifier ces conditions générales aussi longtemps que nous n'avons pas expressément accepté les prestations à effectuer. Sauf dérogation expresse et signée par l'un de nos délégués, les présentes conditions générales s'appliquent à l'exclusion de toute autre condition qui nous serait communiquée.

2 – Modalités d'exécution

A - Afin d'exécuter nos prestations dans les meilleures conditions, nous vous demandons, suivant la nature des interventions :

- de mettre à la disposition de nos délégués, les documents, logiciels, systèmes nécessaires à la bonne exécution de la mission,
- de veiller aux formalités et autorisations d'accès, à l'accompagnement de nos délégués, à la remise à ceux ci des consignes à respecter dans l'installation visitée et à la mise à disposition des appareils ou équipements divers de sécurité propres à cette installation,
- de communiquer à nos délégués, par un responsable de la sécurité, les informations et instructions particulières relatives à l'installation visitée, et de nature à assurer la sécurité, l'hygiène et la santé de nos délégués ; le cas échéant, cette communication peut également s'effectuer directement auprès de notre Direction.
- De prévoir les prestations ou la présence de l'un de vos mandataires, entre autres pour la manœuvre des appareils à contrôler, les démontages nécessaires au bon déroulement des missions confiées,
- De mettre à la disposition de nos délégués, à vos frais, pour toute intervention à une hauteur supérieure à trois mètres, les moyens d'accès nécessaires : escabeaux, échelles, échafaudage, plate-forme élévatrice.

B - Nous nous réservons la faculté de confier certaines prestations à d'autres organismes ou laboratoires agissant sous notre responsabilité, dans les limites autorisées par les dispositions légales et les règles d'agrément ou d'accréditation concernées, ce notamment pour les missions à l'étranger.

C - Nos rapports sont rédigés à votre nom et pour votre compte. Ils sont établis et seront adressés soit à vous même ou à la personne de votre choix en un exemplaire unique, en Français.

Sauf obligation légale ou résultant d'une accréditation, nous n'assurons pas la conservation des données du rapport au delà de trois ans.

Les conclusions du rapport reflètent exclusivement les constatations faites au moment de l'intervention.

3 – Détermination – révision des prix – facturation

A - Détermination et contenu des prix :

Nos prix sont fixés d'un commun accord. Ils sont établis sur la base d'une journée de travail de huit heures, comprise entre 6 heures et 20 heures, du lundi au vendredi, à l'exclusion des jours fériés légaux, sans que la journée de travail, déplacements compris excède neuf heures.

B – Donnent lieu à supplément les prestations effectuées :

- le samedi, ou entre 20 heures et 6 heures : 50 % de supplément,
- au delà de huit heures par jour : 50 % de supplément,
- les dimanches et jours fériés : 100 % de supplément.

C – Pour une cause quelconque, des prestations et frais peuvent être rendus nécessaires au delà de ce qui est prévu. Il en va notamment ainsi des investigations supplémentaires qui, en dérogation au programme fixé, seraient jugées nécessaires en vertu des constatations faites en cours d'exécution des prix. Le prix de ces prestations et frais seraient déterminés suivant les principe énoncés précédemment. Nos prix sont établis en Euros TVA incluse à un taux de 20 %.

D – révision des prix :

Nos prix hors taxes restent garantis pendant une durée de trente jours à compter de la date de signatures des présentes. Ils peuvent être ensuite révisés conformément à la législation en vigueur.

E – Facturation

Chacune des missions reprises ci-dessus donne lieu à l'émission d'une facture, et ce dès l'envoi du rapport y afférent. Les frais et débours de mission ainsi que les prestations et frais supplémentaires font l'objet de décomptes séparés calculés suivant les tarifs en vigueur au moment de l'exécution de la mission, ou suivant les prix et modalités convenus dans la convention particulière.

F – Conditions de paiement

Nos factures sont payables à notre siège, au comptant sans escompte, avant l'envoi du rapport sauf dans le cas de paiement à l'acte authentique. Tout refus de paiement pour quelque cause que ce soit nous sera notifié par écrit dans les 8 jours.

Dans le cas d'une mission commandée par un mandataire du propriétaire, ledit mandataire restera caution solidaire du propriétaire jusqu'au règlement intégral de la facture. Aucun rapport ne sera envoyé avant le règlement complet de la mission.

Le paiement de nos factures s'effectuera exclusivement entre nos mains. Nous ne pourrions dès lors en aucun cas, être tenus d'en poursuivre le règlement auprès de tiers.

En cas de retard de paiement, nous nous réservons le droit, sans avertissement préalable, de suspendre nos prestations et de les reprendre, sauf avis contraire de votre part, dès régularisation du paiement.

La réglementation nous oblige, dans certains cas, d'aviser les autorités de tutelle, de la suspension de nos prestations.

Le défaut de paiement de tout ou partie d'une facture entraîne de plein droit et sans mise en demeure :

- a) l'exigibilité de tous les autres états même non échus.
- b) Une majoration de 15 % de la somme due à titre d'indemnité de recouvrement, sans toutefois que cette indemnité puisse être inférieure à 25 euros.
- c) La mise à votre débit d'un intérêt calculé au taux en vigueur des intérêts légaux et calculé par jour à partir de l'échéance, sur les montants impayés.

Tout changement de situation, tel que notamment vente ou apport de tout ou partie de votre entreprise, décès, incapacité, difficultés ou cessation de paiement, liquidation de biens, règlement judiciaire, suspension provisoire de poursuites, concordat, faillite ou tout autre procédure analogue, dissolution ou modification de forme, même après exécution partielle des marchés ou commande, entraîne l'application des mêmes dispositions que celles qui sont prévues en cas de non paiement des factures.

4 – Engagement des parties – responsabilités.

Sauf dérogation particulière, nos prestations relèvent de la compétence exclusive des organismes de contrôle, d'inspection ou de certification, de laboratoires agréés, accrédités ou notifiés.

Toute réclamation devra être introduite par écrit et dans les plus brefs délais, suivant la fin de nos interventions. S'il est établi, dans les 30 jours de la réception de la réclamation, que nous avons failli à l'exécution de notre mission, nous effectuerons à nouveau les prestations, à nos frais.

Sauf disposition légale ou réglementaire contraire, en cas de manquement à l'exécution de nos prestations, notre responsabilité est limitée aux conditions mentionnées dans le contrat d'assurance professionnelle que nous avons souscrit et en vigueur à la date d'intervention.

En cas de prestations effectuées dans le cadre de réglementations officielles, notre responsabilité ne pourra être cependant mise en cause dans la mesure où les prestations accomplies l'auront été conformément aux prescriptions de ces réglementations.

En outre, notre responsabilité, pour le cas où elle serait retenue, n'exclut pas celle incombant à toute personne étant intervenue sur l'objet contrôlé.

Nous déclinons toute responsabilité quant aux dommages qui seraient causés par nos délégués non accompagnés ou laissés dans l'ignorance de certaines particularités des appareils où installations à contrôler. De ce fait, vous renoncez expressément à exercer un quelconque recours à notre égard où à l'égard de nos préposés. Vous informerez vos assureurs de cette renonciation et vous veillerez à ce qu'elle leur soit opposable. Un retard dans l'exécution des missions pour quelque motif que ce soit, ne donne pas droit à réclamer des dommages et intérêts.

5 – Droit applicable – règlement des conflits.

Tout différend relatif à la validité, à l'interprétation ou à l'exécution du présent document fera l'objet d'une recherche de solution amiable.

En cas de conflit persistant, celui-ci sera tranché selon le droit français, exclusivement par les tribunaux du siège social de notre société, saisis par la partie la plus diligente.

Nous attestons que :

- La présente prestation est réalisée en totale indépendance et impartialité,
- Nous disposons des compétences requises pour effectuer le (ou les) diagnostic(s) convenu(s) ainsi qu'en atteste ma carte d'identité professionnelle, ainsi que de l'organisation et des moyens appropriés requis par les textes légaux et réglementaires,
- Nous avons souscrit une assurance couvrant les éventuelles conséquences qui pourraient résulter de notre intervention,
- Nous avons conscience que toute fausse déclaration ainsi que toute intervention effectuée en violation des contraintes légales est passible de sanction pénales d'un montant de 1 500 euros par infraction constatée, le double en cas de récidive. **Article L271-3 du Code de la Construction et de l'Habitation** « Lorsque le propriétaire charge une personne d'établir un dossier de diagnostic technique, celle-ci lui remet un document par lequel elle atteste sur l'honneur qu'elle est en situation régulière au regard des articles L.271-6 et qu'elle dispose des moyens en matériel et en personnel nécessaires à l'établissement des états, constats et diagnostics composant le dossier. » **Article L271-6 du Code de la Construction et de l'habitation** « Les documents prévus aux 1° à 4° et au 6° de l'article L. 271-4 sont établis par une personne présentant des garanties de compétence et disposant d'une organisation et de moyens appropriés. Cette personne est tenue de souscrire une assurance permettant de couvrir les conséquences d'un engagement de sa responsabilité en raison de ses interventions. Elle ne doit avoir aucun lien de nature à porter atteinte à son impartialité et à son indépendance ni avec le propriétaire ou son mandataire qui fait appel à elle, ni avec une entreprise pouvant réaliser des travaux sur les ouvrages, installations ou équipements pour lesquels il lui est demandé d'établir l'un des documents mentionnés au premier alinéa. Un décret en Conseil d'Etat définit les conditions et modalités d'application du présent article.

DPE Diagnostic de performance énergétique (logement)

N°ADEME : 2485E0236834K
Etabli le : 22/01/2024
Valable jusqu'au : 21/01/2034

Ce document vous permet de savoir si votre logement est économe en énergie et préserve le climat. Il vous donne également des pistes pour améliorer ses performances et réduire vos factures. Pour en savoir plus : <https://www.ecologie.gouv.fr/diagnostic-performance-energetique-dpe>

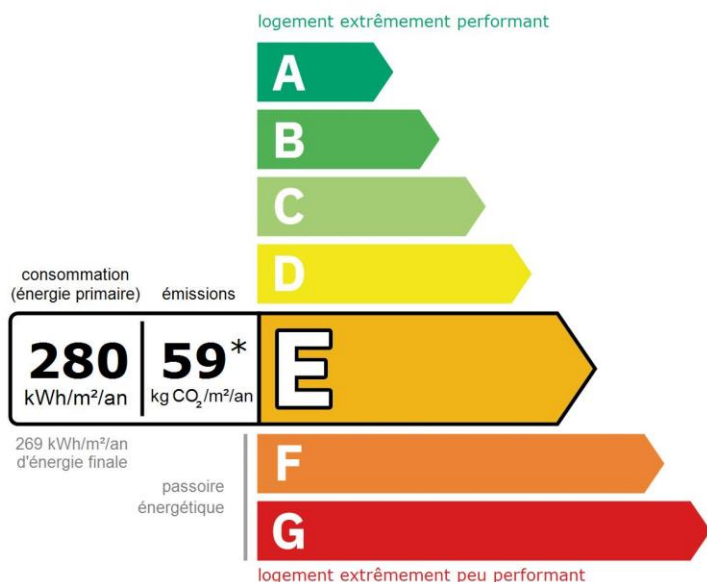


Adresse : **10 Rue Richelieu
85400 LUÇON**

Type de bien : Maison Individuelle
Année de construction : Avant 1948
Surface habitable : **66.15 m²**

Propriétaire : Mme BELLON Chantal
Adresse : 10 Rue Richelieu 85400 LUÇON


Performance énergétique et climatique



Le niveau de consommation énergétique dépend de l'isolation du logement et de la performance des équipements.
Pour l'améliorer, voir pages 4 à 6

* Dont émissions de gaz à effet de serre

peu d'émissions de CO₂



Ce logement émet 3 968 kg de CO₂ par an, soit l'équivalent de 20 560 km parcourus en voiture.

Le niveau d'émissions dépend principalement des types d'énergies utilisées (bois, électricité, gaz, fioul, etc.)

Estimation des coûts annuels d'énergie du logement

Les coûts sont estimés en fonction des caractéristiques de votre logement et pour une utilisation standard sur 5 usages (chauffage, eau chaude sanitaire, climatisation, éclairage, auxiliaires) voir p.3 pour voir les détails par poste.



entre **1 270 €** et **1 770 €** par an

Prix moyens des énergies indexés au 1er janvier 2021 (abonnements compris)

Comment réduire ma facture d'énergie ? Voir p.3

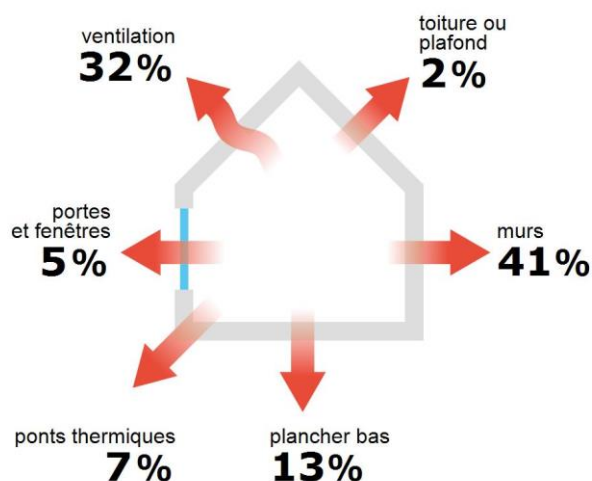
Informations diagnostiqueur

La Maison du Diag
16 Rue de la verdasse
85400 Sainte Gemme la plaine
tel : 0623193186

Diagnosticur : RAGOT Céline
Email : ragot.diag@gmail.com
N° de certification : CPDI4221
Organisme de certification : I.Cert



Schéma des déperditions de chaleur



Performance de l'isolation




Système de ventilation en place



Ventilation par entrées d'air hautes et basses

Confort d'été (hors climatisation)*



Les caractéristiques de votre logement améliorant le confort d'été :



bonne inertie du logement



logement traversant



fenêtres équipées de volets extérieurs



toiture isolée

Production d'énergies renouvelables

Ce logement n'est pas encore équipé de systèmes de production d'énergie renouvelable.

Diverses solutions existent :



pompe à chaleur



chauffe-eau thermodynamique



panneaux solaires photovoltaïques



panneaux solaires thermiques



géothermie

















réseau de chaleur ou de froid vertueux



chauffage au bois

*Le niveau de confort d'été présenté ici s'appuie uniquement sur les caractéristiques de votre logement (la localisation n'est pas prise en compte).

Montants et consommations annuels d'énergie

Usage		Consommation d'énergie (en kWh énergie primaire)	Frais annuels d'énergie (fourchette d'estimation*)	Répartition des dépenses
 chauffage	 Gaz Naturel	15 616 (15 616 é.f.)	entre 1 040 € et 1 420 €	 81 %
 eau chaude	 Gaz Naturel	1 716 (1 716 é.f.)	entre 110 € et 160 €	 9 %
 refroidissement				 0 %
 éclairage	 Electrique	293 (128 é.f.)	entre 30 € et 50 €	 2 %
 auxiliaires	 Electrique	902 (392 é.f.)	entre 90 € et 140 €	 8 %
énergie totale pour les usages recensés :		18 527 kWh (17 851 kWh é.f.)	entre 1 270 € et 1 770 € par an	

Pour rester dans cette fourchette d'estimation, voir les recommandations d'usage ci-dessous

Conventionnellement, ces chiffres sont donnés pour une température de chauffage de 19° réduite à 16°C la nuit ou en cas d'absence du domicile, une climatisation réglée à 28° (si présence de clim), et une consommation d'eau chaude de 94ℓ par jour.

é.f. → énergie finale

Prix moyens des énergies indexés au 1er janvier 2021 (abonnements compris)

▲ Seules les consommations d'énergie nécessaires au chauffage, à la climatisation, à la production d'eau chaude sanitaire, à l'éclairage et aux auxiliaires (ventilateurs, pompes) sont prises en compte dans cette estimation. Les consommations liées aux autres usages (électroménager, appareils électroniques...) ne sont pas comptabilisées.

▲ Les factures réelles dépendront de nombreux facteurs : prix des énergies, météo de l'année (hiver froid ou doux...), nombre de personnes dans le logement et habitudes de vie, entretien des équipements....

Recommandations d'usage pour votre logement

Quelques gestes simples pour maîtriser votre facture d'énergie :



Température recommandée en hiver → 19°C

Chauffer à 19°C plutôt que 21°C c'est -19% sur votre facture **soit -281€ par an**

Astuces


- Diminuez le chauffage quand vous n'êtes pas là.
- Chauffez les chambres à 17° la nuit.



Si climatisation, température recommandée en été → 28°C

Astuces

- Fermez les fenêtres et volets la journée quand il fait chaud.
- Aérez votre logement la nuit.



Consommation recommandée → 94ℓ/jour d'eau chaude à 40°C

39ℓ consommés en moins par jour, c'est -23% sur votre facture **soit -40€ par an**

Estimation faite par rapport à la surface de votre logement (1-2 personnes). Une douche de 5 minute = environ 40ℓ

Astuces





- Installez des mousseurs d'eau sur les robinets et un pommeau à faible débit sur la douche.
- Réduisez la durée des douches.








En savoir plus sur les bons réflexes d'économie d'énergie : www.faire.gouv.fr/reduire-ses-factures-energie

Voir en annexe le descriptif détaillé du logement et de ses équipements

Vue d'ensemble du logement





	description	isolation
 Murs	Mur en pierre de taille et moellons avec remplissage tout venant d'épaisseur 55 cm avec un doublage rapporté non isolé donnant sur un garage Mur en pierre de taille et moellons avec remplissage tout venant d'épaisseur 55 cm avec un doublage rapporté non isolé donnant sur l'extérieur	insuffisante
 Plancher bas	Dalle béton non isolée donnant sur un terre-plein	insuffisante
 Toiture/plafond	Combles aménagés sous rampants donnant sur l'extérieur (combles aménagés) avec isolation intérieure (24 cm) Plafond sous solives bois donnant sur un comble faiblement ventilé avec isolation intérieure (R=6m².K/W)	très bonne
 Portes et fenêtres	Fenêtres oscillo-battantes pvc, double vitrage avec lame d'argon 18 mm et volets battants bois / Portes-fenêtres coulissantes métal à rupture de ponts thermiques, double vitrage avec lame d'argon 16 mm et volets battants bois / Fenêtres oscillo-battantes pvc, double vitrage avec lame d'argon 20 mm et volets battants bois / Fenêtres battantes pvc, double vitrage avec lame d'argon 18 mm et volets battants bois / Fenêtres battantes pvc, double vitrage avec lame d'air 12 mm et volets battants bois / Porte(s) pvc avec double vitrage	bonne

Vue d'ensemble des équipements

	description
 Chauffage	Chaudière individuelle gaz à condensation installée entre 2001 et 2015 réseau isolé. Emetteur(s): radiateur monotube avec robinet thermostatique
 Eau chaude sanitaire	Combiné au système de chauffage
 Climatisation	Néant
 Ventilation	Ventilation par entrées d'air hautes et basses
 Pilotage	Sans système d'intermittence

Recommandations de gestion et d'entretien des équipements

Pour maîtriser vos consommations d'énergie, la bonne gestion et l'entretien régulier des équipements de votre logement sont essentiels.

	type d'entretien
 Eclairage	Eteindre les lumières lorsque personne n'utilise la pièce.
 Isolation	Faire vérifier les isolants et les compléter tous les 20 ans.
 Radiateur	Laisser les robinets thermostatiques en position ouverte en fin de saison de chauffe. Ne jamais placer un meuble devant un émetteur de chaleur. Purger les radiateurs s'il y a de l'air.
 Ventilation	Nettoyer régulièrement les bouches. Veiller à ouvrir les fenêtres de chaque pièce très régulièrement

Recommandations d'amélioration de la performance



Des travaux peuvent vous permettre d'améliorer significativement l'efficacité énergétique de votre logement et ainsi de faire des économies d'énergie, d'améliorer son confort, de le valoriser et de le rendre plus écologique. Le pack ① de travaux vous permet de réaliser les travaux prioritaires, et le pack ② d'aller vers un logement très performant.







Si vous en avez la possibilité, il est plus efficace et rentable de procéder à une rénovation globale de votre logement (voir packs de travaux ① + ② ci-dessous). La rénovation performante par étapes est aussi une alternative possible (réalisation du pack ① avant le pack ②). Faites-vous accompagner par un professionnel compétent (bureau d'études, architecte, entreprise générale de travaux, groupement d'artisans...) pour préciser votre projet et coordonner vos travaux.

1

Les travaux essentiels




Montant estimé : 14300 à 21400€

Lot	Description	Performance recommandée
 Ventilation	Installer une VMC hygroréglable type A et reprise de l'étanchéité à l'air de l'enveloppe	
 Mur	Isolation des murs par l'extérieur. Si un ravalement de façade est prévu, effectuer une isolation par l'extérieur avec des retours d'isolants au niveau des tableaux des baies quand cela est possible. ⚠ Travaux pouvant nécessiter une autorisation d'urbanisme	$R > 4,5 \text{ m}^2 \cdot \text{K/W}$
 Chauffage	Mettre à jour le système d'intermittence / régulation (programmateur, robinets thermostatique, isolation réseau)	
 Eau chaude sanitaire	Système actualisé en même temps que le chauffage	

2

Les travaux à envisager

Montant estimé : 18000 à 26900€

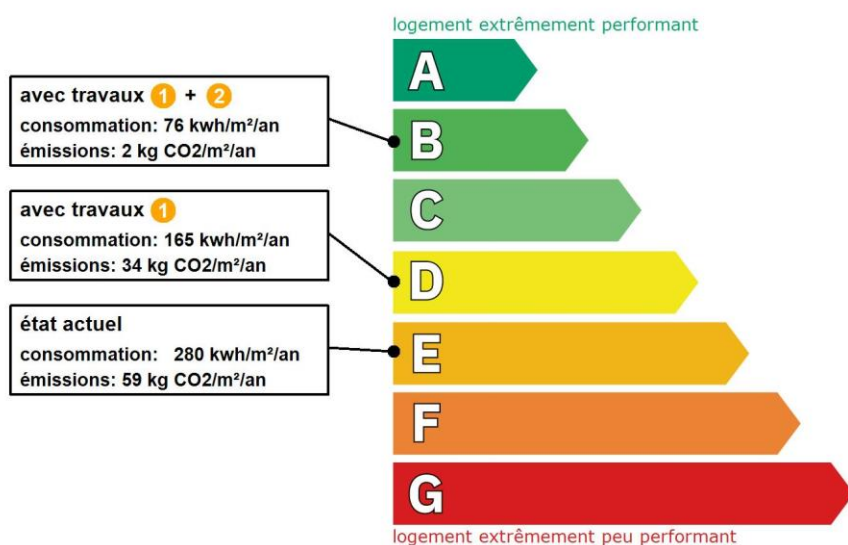
Lot	Description	Performance recommandée
 Chauffage	Remplacer le système de chauffage par une pompe à chaleur air/eau double service chauffage et ECS.	$\text{SCOP} = 4$
 Portes et fenêtres	Remplacer les fenêtres par des fenêtres double vitrage à isolation renforcée. ⚠ Travaux pouvant nécessiter une autorisation d'urbanisme	$U_w = 1,3 \text{ W/m}^2 \cdot \text{K}$, $S_w = 0,42$
 Eau chaude sanitaire	Système actualisé en même temps que le chauffage Mettre en place un système Solaire	$\text{COP} = 4$

Commentaires :

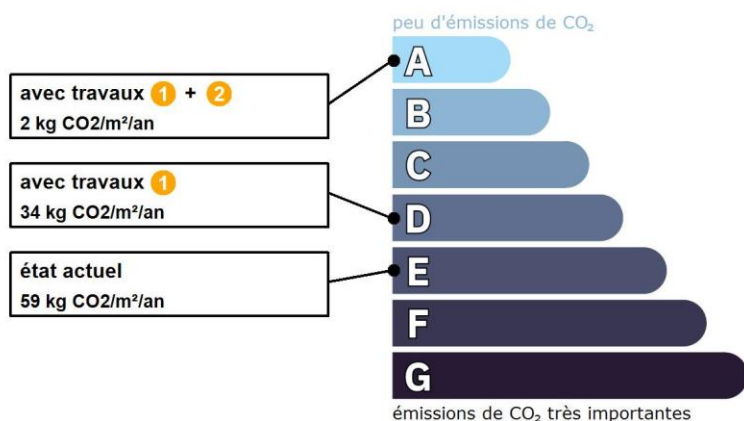
Maison renover en 2013 : isolation des combles , chaudiere gaz de 2013.changement des ouvertures.
revoir isolation des murs et vmc
Piece d'été pas pris en compte dans le DPE car absence de chauffage , et non isolé.

Recommandations d'amélioration de la performance (suite)

Évolution de la performance après travaux



Dont émissions de gaz à effet de serre



Préparez votre projet !

Contactez le conseiller FAIRE le plus proche de chez vous, pour des conseils gratuits et indépendants sur vos choix de travaux et d'artisans :

www.faire.fr/trouver-un-conseiller
ou 0808 800 700 (prix d'un appel local)

Vous pouvez bénéficier d'aides, de primes et de subventions pour vos travaux :

www.faire.fr/aides-de-financement



Pour répondre à l'urgence climatique et environnementale, la France s'est fixée pour objectif d'ici 2050 de rénover l'ensemble des logements à un haut niveau de performance énergétique.

À court terme, la priorité est donnée à la suppression des énergies fortement émettrices de gaz à effet de serre (fioul, charbon) et à l'éradication des «passoires énergétiques» d'ici 2028.

Fiche technique du logement

Cette fiche liste les caractéristiques techniques du bien diagnostiqué renseignées par le diagnostiqueur pour obtenir les résultats présentés dans ce document. En cas de problème, contactez la personne ayant réalisé ce document ou l'organisme certificateur qui l'a certifiée (diagnostiqueurs.din.developpement-durable.gouv.fr).

Référence du logiciel validé : **LICIEL Diagnostics v4 [Moteur TribuEnergie: 1.4.25.1]**

Référence du DPE : **2024/01/19 BELLON**

Date de visite du bien : **19/01/2024**

Invariant fiscal du logement : **N/A**

Référence de la parcelle cadastrale : **Section cadastrale AO, Parcelle(s) n° 646**

Méthode de calcul utilisée pour l'établissement du DPE : **3CL-DPE 2021**

Numéro d'immatriculation de la copropriété : **N/A**

Justificatifs fournis pour établir le DPE :

Rapport mentionnant la composition des parois

Explications personnalisées sur les éléments pouvant amener à des différences entre les consommations estimées et les consommations réelles :

















Les consommations de ce DPE sont calculées pour des conditions d'usage fixées (on considère que les occupants les utilisent suivant des conditions standard), et pour des conditions climatiques moyennes du lieu. Il peut donc apparaître des divergences importantes entre les factures d'énergie que vous payez et la consommation conventionnelle pour plusieurs raisons : suivant la rigueur de l'hiver ou le comportement réellement constaté des occupants, qui peuvent s'écarter fortement de celui choisi dans les conditions standard et également les frais d'énergie qui font intervenir des valeurs qui varient sensiblement dans le temps. Ce DPE utilise des valeurs qui reflètent les prix moyens des énergies que l'Observatoire de l'Énergie constate au niveau national et donc peut s'écarter du prix de votre abonnement. De plus, ce DPE a été réalisé selon une modélisation 3CL (définie par arrêté) qui est sujette à des modifications dans le temps qui peuvent également faire évoluer les résultats."Le nouveau moteur de calcul, fourni par les pouvoirs publics et mis en œuvre par les éditeurs de logiciel, pour la réalisation du DPE V3, est d'application obligatoire depuis le 1er juillet 2021, bien qu'étant toujours en cours de validation. Il fait encore l'objet de modifications. Le diagnostiqueur n'a aucune possibilité d'intervenir sur les calculs réalisés, qui peuvent être imprécis ou erronés et en conséquence décline toute responsabilité s'agissant des étiquettes et des estimations."



Généralités




























Donnée d'entrée		Origine de la donnée	Valeur renseignée
Département		Observé / mesuré	85 Vendée
Altitude		Donnée en ligne	9 m
Type de bien		Observé / mesuré	Maison Individuelle
Année de construction		Estimé	Avant 1948
Surface habitable du logement		Observé / mesuré	66,15 m²
Nombre de niveaux du logement		Observé / mesuré	1
Hauteur moyenne sous plafond		Observé / mesuré	2,5 m

Enveloppe

Donnée d'entrée		Origine de la donnée	Valeur renseignée
Mur 1 Nord	Surface du mur	Observé / mesuré	13,55 m²
	Type de local adjacent	Observé / mesuré	un garage
	Surface Aiu	Observé / mesuré	13,55 m²
	Etat isolation des parois Aiu	Observé / mesuré	non isolé
	Surface Aue	Observé / mesuré	13.55 m²
	Etat isolation des parois Aue	Observé / mesuré	non isolé
	Matériau mur	Observé / mesuré	Mur en pierre de taille et moellons avec remplissage tout venant
	Epaisseur mur	Observé / mesuré	55 cm
	Isolation	Observé / mesuré	non
	Enduit sur matériaux anciens	Observé / mesuré	oui
	Doublage rapporté avec lame d'air	Observé / mesuré	moins de 15mm ou inconnu
Mur 2 Nord	Surface du mur	Observé / mesuré	27,75 m²
	Type de local adjacent	Observé / mesuré	l'extérieur

	Matériau mur		Observé / mesuré	Mur en pierre de taille et moellons avec remplissage tout venant
	Epaisseur mur		Observé / mesuré	55 cm
	Isolation		Observé / mesuré	non
	Enduit sur matériaux anciens		Observé / mesuré	oui
	Doublage rapporté avec lame d'air		Observé / mesuré	moins de 15mm ou inconnu
Mur 3 Est	Surface du mur		Observé / mesuré	12,3 m²
	Type de local adjacent		Observé / mesuré	l'extérieur
	Matériau mur		Observé / mesuré	Mur en pierre de taille et moellons avec remplissage tout venant
	Epaisseur mur		Observé / mesuré	55 cm
	Isolation		Observé / mesuré	non
	Doublage rapporté avec lame d'air		Observé / mesuré	moins de 15mm ou inconnu
Mur 4 Ouest	Surface du mur		Observé / mesuré	14 m²
	Type de local adjacent		Observé / mesuré	l'extérieur
	Matériau mur		Observé / mesuré	Mur en pierre de taille et moellons avec remplissage tout venant
	Epaisseur mur		Observé / mesuré	55 cm
	Isolation		Observé / mesuré	non
	Doublage rapporté avec lame d'air		Observé / mesuré	moins de 15mm ou inconnu
Mur 5 Sud	Surface du mur		Observé / mesuré	41,57 m²
	Type de local adjacent		Observé / mesuré	l'extérieur
	Matériau mur		Observé / mesuré	Mur en pierre de taille et moellons avec remplissage tout venant
	Epaisseur mur		Observé / mesuré	55 cm
	Isolation		Observé / mesuré	non
	Doublage rapporté avec lame d'air		Observé / mesuré	moins de 15mm ou inconnu
Plancher	Surface de plancher bas		Observé / mesuré	67 m²
	Type de local adjacent		Observé / mesuré	un terre-plein
	Etat isolation des parois Aue		Observé / mesuré	non isolé
	Périmètre plancher bâtiment déperditif		Observé / mesuré	41.90 m
	Surface plancher bâtiment déperditif		Observé / mesuré	67 m²
	Type de pb		Observé / mesuré	Dalle béton
	Isolation: oui / non / inconnue		Observé / mesuré	non
Plafond 1	Surface de plancher haut		Observé / mesuré	40,49 m²
	Type de local adjacent		Observé / mesuré	l'extérieur (combles aménagés)
	Type de ph		Observé / mesuré	Combles aménagés sous rampants
	Isolation		Observé / mesuré	oui
	Epaisseur isolant		Observé / mesuré	24 cm
Plafond 2	Surface de plancher haut		Observé / mesuré	26,51 m²
	Type de local adjacent		Observé / mesuré	un comble faiblement ventilé
	Surface Aiu		Observé / mesuré	45,47 m²
	Surface Aue		Observé / mesuré	26.51 m²
	Etat isolation des parois Aue		Observé / mesuré	isolé
	Type de ph		Observé / mesuré	Plafond sous solives bois
	Isolation		Observé / mesuré	oui
	Résistance isolant		Observé / mesuré	6 m².K/W
Fenêtre 1 Sud	Surface de baies		Observé / mesuré	0,77 m²
	Placement		Observé / mesuré	Mur 5 Sud
	Orientation des baies		Observé / mesuré	Sud
	Inclinaison vitrage		Observé / mesuré	vertical
	Type ouverture		Observé / mesuré	Fenêtres oscillo-battantes
	Type menuiserie		Observé / mesuré	PVC
	Présence de joints d'étanchéité		Observé / mesuré	oui
















	Type de vitrage		Observé / mesuré	double vitrage
	Epaisseur lame air		Observé / mesuré	18 mm
	Présence couche peu émissive		Observé / mesuré	non
	Gaz de remplissage		Observé / mesuré	Argon / Krypton
	Positionnement de la menuiserie		Observé / mesuré	au nu intérieur
	Largeur du dormant menuiserie		Observé / mesuré	Lp: 10 cm
	Type volets		Observé / mesuré	Volets battants bois (tablier < 22mm)
	Type de masques proches		Observé / mesuré	Absence de masque proche
	Type de masques lointains		Observé / mesuré	Absence de masque lointain
Fenêtre 2 Sud	Surface de baies		Observé / mesuré	0,89 m²
	Placement		Observé / mesuré	Mur 5 Sud
	Orientation des baies		Observé / mesuré	Sud
	Inclinaison vitrage		Observé / mesuré	vertical
	Type ouverture		Observé / mesuré	Fenêtres oscillo-battantes
	Type menuiserie		Observé / mesuré	PVC
	Présence de joints d'étanchéité		Observé / mesuré	oui
	Type de vitrage		Observé / mesuré	double vitrage
	Epaisseur lame air		Observé / mesuré	20 mm
	Présence couche peu émissive		Observé / mesuré	non
	Gaz de remplissage		Observé / mesuré	Argon / Krypton
	Positionnement de la menuiserie		Observé / mesuré	au nu intérieur
	Largeur du dormant menuiserie		Observé / mesuré	Lp: 10 cm
	Type volets		Observé / mesuré	Volets battants bois (tablier < 22mm)
	Type de masques proches		Observé / mesuré	Absence de masque proche
	Type de masques lointains		Observé / mesuré	Absence de masque lointain
Fenêtre 3 Sud	Surface de baies		Observé / mesuré	1,37 m²
	Placement		Observé / mesuré	Mur 5 Sud
	Orientation des baies		Observé / mesuré	Sud
	Inclinaison vitrage		Observé / mesuré	vertical
	Type ouverture		Observé / mesuré	Fenêtres battantes
	Type menuiserie		Observé / mesuré	PVC
	Présence de joints d'étanchéité		Observé / mesuré	oui
	Type de vitrage		Observé / mesuré	double vitrage
	Epaisseur lame air		Observé / mesuré	18 mm
	Présence couche peu émissive		Observé / mesuré	non
	Gaz de remplissage		Observé / mesuré	Argon / Krypton
	Positionnement de la menuiserie		Observé / mesuré	au nu intérieur
	Largeur du dormant menuiserie		Observé / mesuré	Lp: 10 cm
	Type volets		Observé / mesuré	Volets battants bois (tablier < 22mm)
	Type de masques proches		Observé / mesuré	Absence de masque proche
	Type de masques lointains		Observé / mesuré	Absence de masque lointain
Fenêtre 4 Ouest	Surface de baies		Observé / mesuré	2,04 m²
	Placement		Observé / mesuré	Mur 4 Ouest
	Orientation des baies		Observé / mesuré	Ouest
	Inclinaison vitrage		Observé / mesuré	vertical
	Type ouverture		Observé / mesuré	Fenêtres battantes
	Type menuiserie		Observé / mesuré	PVC
	Présence de joints d'étanchéité		Observé / mesuré	oui
	Type de vitrage		Observé / mesuré	double vitrage
	Epaisseur lame air		Observé / mesuré	12 mm

	Présence couche peu émissive		Observé / mesuré	non
	Gaz de remplissage		Observé / mesuré	Air
	Positionnement de la menuiserie		Observé / mesuré	au nu intérieur
	Largeur du dormant menuiserie		Observé / mesuré	Lp: 10 cm
	Type volets		Observé / mesuré	Volets battants bois (tablier < 22mm)
	Type de masques proches		Observé / mesuré	Absence de masque proche
	Type de masques lointains		Observé / mesuré	Absence de masque lointain
Porte-fenêtre Sud	Surface de baies		Observé / mesuré	2,6 m²
	Placement		Observé / mesuré	Mur 5 Sud
	Orientation des baies		Observé / mesuré	Sud
	Inclinaison vitrage		Observé / mesuré	vertical
	Type ouverture		Observé / mesuré	Portes-fenêtres coulissantes
	Type menuiserie		Observé / mesuré	Métal avec rupteur de ponts thermiques
	Présence de joints d'étanchéité		Observé / mesuré	oui
	Type de vitrage		Observé / mesuré	double vitrage
	Epaisseur lame air		Observé / mesuré	16 mm
	Présence couche peu émissive		Observé / mesuré	non
	Gaz de remplissage		Observé / mesuré	Argon / Krypton
	Positionnement de la menuiserie		Observé / mesuré	au nu intérieur
	Largeur du dormant menuiserie		Observé / mesuré	Lp: 10 cm
	Type volets		Observé / mesuré	Volets battants bois (tablier < 22mm)
	Type de masques proches		Observé / mesuré	Absence de masque proche
	Type de masques lointains		Observé / mesuré	Absence de masque lointain
Porte	Surface de porte		Observé / mesuré	1,6 m²
	Placement		Observé / mesuré	Mur 5 Sud
	Type de local adjacent		Observé / mesuré	l'extérieur
	Nature de la menuiserie		Observé / mesuré	Porte simple en PVC
	Type de porte		Observé / mesuré	Porte avec double vitrage
	Présence de joints d'étanchéité		Observé / mesuré	oui
	Uporte (saisie directe)		Document fourni	0.13 W/m².K
	Positionnement de la menuiserie		Observé / mesuré	au nu intérieur
	Largeur du dormant menuiserie		Observé / mesuré	Lp: 10 cm
Pont Thermique 1	Type de pont thermique		Observé / mesuré	Mur 5 Sud / Porte
	Type isolation		Observé / mesuré	non isolé
	Longueur du PT		Observé / mesuré	4,8 m
	Largeur du dormant menuiserie Lp		Observé / mesuré	Lp: 10 cm
	Position menuiseries		Observé / mesuré	au nu intérieur
Pont Thermique 2	Type de pont thermique		Observé / mesuré	Mur 5 Sud / Fenêtre 1 Sud
	Type isolation		Observé / mesuré	non isolé
	Longueur du PT		Observé / mesuré	3,5 m
	Largeur du dormant menuiserie Lp		Observé / mesuré	Lp: 10 cm
	Position menuiseries		Observé / mesuré	au nu intérieur
Pont Thermique 3	Type de pont thermique		Observé / mesuré	Mur 5 Sud / Porte-fenêtre Sud
	Type isolation		Observé / mesuré	non isolé
	Longueur du PT		Observé / mesuré	5,3 m
	Largeur du dormant menuiserie Lp		Observé / mesuré	Lp: 10 cm
	Position menuiseries		Observé / mesuré	au nu intérieur
Pont Thermique 4	Type de pont thermique		Observé / mesuré	Mur 5 Sud / Fenêtre 2 Sud
	Type isolation		Observé / mesuré	non isolé

	Longueur du PT		Observé / mesuré	3,9 m
	Largeur du dormant menuiserie Lp		Observé / mesuré	Lp: 10 cm
	Position menuiseries		Observé / mesuré	au nu intérieur
Pont Thermique 5	Type de pont thermique		Observé / mesuré	Mur 5 Sud / Fenêtre 3 Sud
	Type isolation		Observé / mesuré	non isolé
	Longueur du PT		Observé / mesuré	4,7 m
	Largeur du dormant menuiserie Lp		Observé / mesuré	Lp: 10 cm
	Position menuiseries		Observé / mesuré	au nu intérieur
Pont Thermique 6	Type de pont thermique		Observé / mesuré	Mur 4 Ouest / Fenêtre 4 Ouest
	Type isolation		Observé / mesuré	non isolé
	Longueur du PT		Observé / mesuré	5,7 m
	Largeur du dormant menuiserie Lp		Observé / mesuré	Lp: 10 cm
	Position menuiseries		Observé / mesuré	au nu intérieur
Pont Thermique 7	Type PT		Observé / mesuré	Mur 1 Nord / Plancher
	Type isolation		Observé / mesuré	non isolé / non isolé
	Longueur du PT		Observé / mesuré	4,9 m
Pont Thermique 8	Type PT		Observé / mesuré	Mur 2 Nord / Plancher
	Type isolation		Observé / mesuré	non isolé / non isolé
	Longueur du PT		Observé / mesuré	11,1 m
Pont Thermique 9	Type PT		Observé / mesuré	Mur 3 Est / Plancher
	Type isolation		Observé / mesuré	non isolé / non isolé
	Longueur du PT		Observé / mesuré	4,9 m
Pont Thermique 10	Type PT		Observé / mesuré	Mur 4 Ouest / Plancher
	Type isolation		Observé / mesuré	non isolé / non isolé
	Longueur du PT		Observé / mesuré	5 m
Pont Thermique 11	Type PT		Observé / mesuré	Mur 5 Sud / Plancher
	Type isolation		Observé / mesuré	non isolé / non isolé
	Longueur du PT		Observé / mesuré	16 m

Systèmes

Donnée d'entrée	Origine de la donnée		Valeur renseignée
Ventilation	Type de ventilation		Observé / mesuré
	Façades exposées		Observé / mesuré
	Logement Traversant		Observé / mesuré
Chauffage	Type d'installation de chauffage		Observé / mesuré
	Surface chauffée		Observé / mesuré
	Nombre de niveaux desservis		Observé / mesuré
	Type générateur		Observé / mesuré
	Année installation générateur		Observé / mesuré
	Energie utilisée		Observé / mesuré
	Cper (présence d'une ventouse)		Observé / mesuré
	Pn générateur		Observé / mesuré
	Présence d'une veilleuse		Observé / mesuré
	Chaudière murale		Observé / mesuré
	Présence d'une régulation/Ajust,T° Fonctionnement		Observé / mesuré
	Présence ventilateur / dispositif circulation air dans circuit combustion		Observé / mesuré
	Type émetteur		Observé / mesuré
	Température de distribution		Observé / mesuré

Eau chaude sanitaire	Année installation émetteur	 Observé / mesuré	1980 (estimée en fonction de la marque et du modèle)
	Type de chauffage	 Observé / mesuré	central
	Equipement intermittence	 Observé / mesuré	Sans système d'intermittence
	Nombre de niveaux desservis	 Observé / mesuré	1
	Type générateur	 Observé / mesuré	Gaz Naturel - Chaudière gaz à condensation installée entre 2001 et 2015
	Année installation générateur	 Observé / mesuré	2013
	Energie utilisée	 Observé / mesuré	Gaz Naturel
	Type production ECS	 Observé / mesuré	Chauffage et ECS
	Présence d'une veilleuse	 Observé / mesuré	non
	Chaudière murale	 Observé / mesuré	oui
	Présence d'une régulation/Ajust, T° Fonctionnement	 Observé / mesuré	non
	Présence ventilateur / dispositif circulation air dans circuit combustion	 Observé / mesuré	non
	Pn	 Observé / mesuré	25 kW
	Type de distribution	 Observé / mesuré	production en volume habitable alimentant des pièces contiguës
	Type de production	 Observé / mesuré	instantanée

Références réglementaires utilisées :

Article L134-4-2 du CCH, décret n° 2011-807 du 5 juillet 2011, arrêtés du 31 mars 2021, 8 octobre 2021 et du 17 juin 2021 relatif à la transmission des diagnostics de performance énergétique à l'Agence de l'environnement et de la maîtrise de l'énergie et relatif à l'utilisation réglementaire des logiciels pour l'élaboration des diagnostics de performance énergétique, arrêtés du 16 mars 2023 décret 2020-1610, 2020-1609, 2006-1114, 2008-1175 ; Ordonnance 2005-655 art L271-4 à 6 ; Loi 2004-1334 art L134-1 à 5 ; décret 2006-1147 art R.134-1 à 5 du CCH et loi grenelle 2 n°2010-786 du juillet 2010.

Notes : Le présent rapport est établi par une personne dont les compétences sont certifiées par I.Cert - Centre Alphasis - Bâtiment K - Parc d'affaires - Espace Performance 35760 SAINT GREGOIRE (détail sur www.info-certif.fr)

Informations société : La Maison du Diag 16 Rue de la verdasse 85400 Sainte Gemme la plaine
Tél. : 0623193186 - N°SIREN : 828582257 - Compagnie d'assurance : klarity assurance n° CDIAGK000488

Constat de risque d'exposition au plomb CREP

Numéro de dossier : 2024/01/19 BELLON
 Norme méthodologique employée : AFNOR NF X46-030
 Arrêté d'application : Arrêté du 19 août 2011
 Date du repérage : 19/01/2024


Adresse du bien immobilier	Donneur d'ordre / Propriétaire :
Localisation du ou des bâtiments : Département : ... Vendée Adresse : 10 Rue Richelieu Commune : 85400 LUÇON Section cadastrale AO, Parcelle(s) n° 646 Désignation et situation du ou des lot(s) de copropriété : , Lot numéro Non communiqué	Donneur d'ordre : Mme BELLON Chantal 10 Rue Richelieu 85400 LUÇON Propriétaire : Mme BELLON Chantal 10 Rue Richelieu 85400 LUÇON

Le CREP suivant concerne :			
X	Les parties privatives	X	Avant la vente
	Les parties occupées		Avant la mise en location
	Les parties communes d'un immeuble		Avant travaux <i>N.B. : Les travaux visés sont définis dans l'arrêté du 19 août 2011 relatif aux travaux en parties communes nécessitant l'établissement d'un CREP</i>
L'occupant est :		Le propriétaire	
Nom de l'occupant, si différent du propriétaire		Mme BELLON Chantal	
Présence et nombre d'enfants mineurs, dont des enfants de moins de 6 ans		NON	Nombre total : Nombre d'enfants de moins de 6 ans :

Société réalisant le constat	
Nom et prénom de l'auteur du constat	RAGOT Céline
N° de certificat de certification	CPDI4221 le 16/12/2021
Nom de l'organisme de qualification accrédité par le COFRAC	I.Cert
Organisme d'assurance professionnelle	klarity assurance
N° de contrat d'assurance	CDIAGK000488
Date de validité :	31/12/2024

Appareil utilisé	
Nom du fabricant de l'appareil	thermo scientific NITON
Modèle de l'appareil / N° de série de l'appareil	XLP / 26408
Nature du radionucléide	109 Cd
Date du dernier chargement de la source	07/08/2020
Activité à cette date et durée de vie de la source	370MBq

Conclusion des mesures de concentration en plomb						
	Total	Non mesurées	Classe 0	Classe 1	Classe 2	Classe 3
Nombre d'unités de diagnostic	95	75	16	4	0	0
%	100	79 %	17 %	4 %	0 %	0 %

Ce Constat de Risque d'Exposition au Plomb a été rédigé par RAGOT Céline le 19/01/2024 conformément à la norme NF X46-030 «Diagnostic plomb — Protocole de réalisation du constat de risque d'exposition au plomb» et en application de l'arrêté du 19 août 2011 relatif au constat de risque d'exposition au plomb.	
--	---

Dans le cadre de la mission, il a été repéré des unités de diagnostics de classe 1 et/ou 2. Par conséquent, le propriétaire doit veiller à l'entretien des revêtements recouvrant les unités de diagnostics de classe 1 et 2, afin d'éviter leur dégradation future.

Sommaire

1. Rappel de la commande et des références réglementaires	3
2. Renseignements complémentaires concernant la mission	3
2.2 <i>Le laboratoire d'analyse éventuel</i>	4
2.3 <i>Le bien objet de la mission</i>	4
3. Méthodologie employée	4
3.1 <i>Valeur de référence utilisée pour la mesure du plomb par fluorescence X</i>	5
3.2 <i>Stratégie de mesurage</i>	5
3.3 <i>Recours à l'analyse chimique du plomb par un laboratoire</i>	5
4. Présentation des résultats	5
5. Résultats des mesures	6
6. Conclusion	8
6.1 <i>Classement des unités de diagnostic</i>	8
6.2 <i>Recommandations au propriétaire</i>	8
6.3 <i>Commentaires</i>	9
6.4 <i>Situations de risque de saturnisme infantile et de dégradation du bâti</i>	9
6.5 <i>Transmission du constat à l'agence régionale de santé</i>	9
7 Obligations d'informations pour les propriétaires	10
8 Information sur les principales réglementations et recommandations en matière d'exposition au plomb	10
8.1 <i>Textes de référence</i>	10
8.2 <i>Ressources documentaires</i>	11
9 Annexes :	11
9.1 <i>Notice d'Information</i>	11
9.2 <i>Illustrations</i>	12
9.3 <i>Analyses chimiques du laboratoire</i>	12

Nombre de pages de rapport : 15**Liste des documents annexes :**

- Notice d'information (2 pages)
- Croquis
- Rapport d'analyses chimiques en laboratoire, le cas échéant.

Nombre de pages d'annexes : 5

1. Rappel de la commande et des références réglementaires

Rappel du cadre réglementaire et des objectifs du CREP

Le constat de risque d'exposition au plomb (CREP), défini par les articles L.1334-5 à 10 code de la santé publique et R 1334-10 à 12, consiste à mesurer la concentration en plomb des revêtements du bien immobilier, afin d'identifier ceux contenant du plomb, qu'ils soient dégradés ou non, à décrire leur état de conservation et à repérer, le cas échéant, les situations de risque de saturnisme infantile ou de dégradation du bâti.

Les résultats du CREP doivent permettre de connaître non seulement le risque immédiat lié à la présence de revêtements dégradés contenant du plomb (qui génèrent spontanément des poussières ou des écailles pouvant être ingérées par un enfant), mais aussi le risque potentiel lié à la présence de revêtements en bon état contenant du plomb (encore non accessible).

Quand le CREP est réalisé en application des Articles L.1334-6 et L.1334-7, il porte uniquement sur les revêtements privatifs d'un logement, y compris les revêtements extérieurs au logement (volet, portail, grille, ...)

Quand le CREP est réalisé en application de l'Article L.1334-8, seuls les revêtements des parties communes sont concernés (sans omettre, par exemple, la partie extérieure de la porte palière).

La recherche de canalisations en plomb ne fait pas partie du champ d'application du CREP.

Si le bien immobilier concerné est affecté en partie à des usages autres que l'habitation, le CREP ne porte que sur les parties affectées à l'habitation. Dans les locaux annexes de l'habitation, le CREP porte sur ceux qui sont destinés à un usage courant, tels que la buanderie.

Réalisation d'un constat de risque d'exposition au plomb (CREP) :

dans les parties privatives du bien décrit ci-après en prévision de sa vente (en application de l'Article L.1334-6 du code de la santé publique) ou de sa mise en location (en application de l'Article L.1334-7 du code de la santé publique)

2. Renseignements complémentaires concernant la mission

2.1 L'appareil à fluorescence X

Nom du fabricant de l'appareil	thermo scientific NITON	
Modèle de l'appareil	XLP	
N° de série de l'appareil	26408	
Nature du radionucléide	109 Cd	
Date du dernier chargement de la source	07/08/2020	Activité à cette date et durée de vie : 370MBq
Déclaration ASN	N°CODEP-NAN-2021-047471	Date déclaration 12 OCTOBRE 2021
Nom du responsable de l'activité nucléaire	RAGOT CELINE	
Nom de la Personne Compétente en Radioprotection (PCR)	Ragot Céline	

Étalon : FONDIS ; 1,01 mg/cm² +/- 0,01 mg/cm²

Vérification de la justesse de l'appareil	n° de mesure	Date de la vérification	Concentration (mg/cm ²)
Etalonnage entrée	1	19/01/2024	1 (+/- 0,1)
Etalonnage sortie	38	19/01/2024	1 (+/- 0,1)

La vérification de la justesse de l'appareil consiste à réaliser une mesure de la concentration en plomb sur un étalon à une valeur proche du seuil.

En début et en fin de chaque constat et à chaque nouvelle mise sous tension de l'appareil une nouvelle vérification de la justesse de l'appareil est réalisée.

2.2 Le laboratoire d'analyse éventuel

Nom du laboratoire d'analyse	Il n'a pas été fait appel à un laboratoire d'analyse
Nom du contact	-
Coordonnées	-
Référence du rapport d'essai	-
Date d'envoi des prélèvements	-
Date de réception des résultats	-

2.3 Le bien objet de la mission

Adresse du bien immobilier	10 Rue Richelieu 85400 LUÇON
Description de l'ensemble immobilier	Habitation (maison individuelle) MAISON
Année de construction	AVANT 1948
Localisation du bien objet de la mission	Lot numéro Non communiqué, Section cadastrale AO, Parcelle(s) n° 646
Nom et coordonnées du propriétaire ou du syndicat de copropriété (dans le cas du CREP sur parties communes)	Mme BELLON Chantal 10 Rue Richelieu 85400 LUÇON
L'occupant est :	Le propriétaire
Date(s) de la visite faisant l'objet du CREP	19/01/2024
Croquis du bien immobilier objet de la mission	Voir partie « 5 Résultats des mesures »

Liste des locaux visités

**bureau,
Chambre 1,
Cuisine,
Séjour,
Wc,**

**SDE,
2em maison - Cuisine,
2em maison - Wc,
2em maison - Chambre 1,
Abri de jardin,
Garage**

Liste des locaux non visités ou non mesurés (avec justification)

Abri de jardin (NON HABITABLE), Garage (NON HABITABLE)

3. Méthodologie employée

La recherche et la mesure du plomb présent dans les peintures ou les revêtements ont été réalisées selon l'arrêté du 19 août 2011 et la norme NF X 46-030 «*Diagnostic Plomb — Protocole de réalisation du Constat de Risque d'Exposition au Plomb*». Les mesures de la concentration surfacique en plomb sont réalisées à l'aide d'un appareil portable à fluorescence X capable d'analyser au moins la raie K du spectre de fluorescence émis en réponse par le plomb, et sont exprimées en mg/cm².

Les éléments de construction de facture récente ou clairement identifiables comme postérieurs au 1er janvier 1949 ne sont pas mesurés, à l'exception des huisseries ou autres éléments métalliques tels que volets, grilles,... (*ceci afin d'identifier la présence éventuelle de minium de plomb*). Bien que pouvant être relativement épais, les enduits sont aussi à considérer comme des revêtements susceptibles de contenir du plomb. D'autres revêtements ne sont pas susceptibles de contenir du plomb : toile de verre, moquette, tissus, crépi, papier peint, ainsi que les peintures et enduits manifestement récents, mais ils peuvent masquer un autre revêtement contenant du plomb et sont donc à analyser.

Les revêtements de type carrelage contiennent souvent du plomb, mais ils ne sont pas visés par le présent arrêté car ce plomb n'est pas accessible.

3.1 Valeur de référence utilisée pour la mesure du plomb par fluorescence X

Les mesures par fluorescence X effectuées sur des revêtements sont interprétées en fonction de la valeur de référence fixée par l'arrêté du 19 août 2011 relatif au constat de risque d'exposition au plomb (article 5) : 1 mg/cm².

3.2 Stratégie de mesurage

Sur chaque unité de diagnostic recouverte d'un revêtement, l'auteur du constat effectue :

- 1 seule mesure si celle-ci montre la présence de plomb à une concentration supérieure ou égale au seuil de 1 milligramme par centimètre carré (1 mg/cm²) ;
- 2 mesures si la première ne montre pas la présence de plomb à une concentration supérieure ou égale au seuil de 1 milligramme par centimètre carré (1 mg/cm²) ;
- 3 mesures si les deux premières ne montrent pas la présence de plomb à une concentration supérieure ou égale au seuil de 1 milligramme par centimètre carré (1 mg/cm²), mais que des unités de diagnostic du même type ont été mesurées avec une concentration en plomb supérieure ou égale à ce seuil dans un même local.

Dans le cas où plusieurs mesures sont effectuées sur une unité de diagnostic, elles sont réalisées à des endroits différents pour minimiser le risque de faux négatifs.

3.3 Recours à l'analyse chimique du plomb par un laboratoire

L'auteur du constat tel que défini à l'Article 4 de l'Arrêté du 19 août 2011 peut recourir à des prélèvements de revêtements qui sont analysés en laboratoire pour la recherche du plomb acido-soluble selon la norme NF X 46-031 «*Diagnostic plomb — Analyse chimique des peintures pour la recherche de la fraction acido-soluble du plomb*», dans le cas suivant :

- lorsque l'auteur du constat repère des revêtements dégradés et qu'il estime ne pas pouvoir conclure quant à la présence de plomb dans ces revêtements.

Le prélèvement est réalisé conformément aux préconisations de la norme NF X 46-030 «*Diagnostic Plomb — Protocole de réalisation du Constat de Risque d'Exposition au Plomb*» précitée sur une surface suffisante pour que le laboratoire dispose d'un échantillon permettant l'analyse dans de bonnes conditions (prélèvement de 0,5 g à 1 g).

L'ensemble des couches de peintures est prélevé en veillant à inclure la couche la plus profonde. L'auteur du constat évite le prélèvement du substrat ou tous corps étrangers qui risquent d'avoir pour effet de diluer la concentration en plomb de l'échantillon. Le prélèvement est réalisé avec les précautions nécessaires pour éviter la dissémination de poussières.

Quel que soit le résultat de l'analyse par fluorescence X, une mesure sera déclarée négative si la fraction acido-soluble mesurée en laboratoire est strictement inférieure à 1,5 mg/g

4. Présentation des résultats

Afin de faciliter la localisation des mesures, l'auteur du constat divise chaque local en plusieurs zones, auxquelles il attribue une lettre (A, B, C ...) selon la convention décrite ci-dessous.

La convention d'écriture sur le croquis et dans le tableau des mesures est la suivante :

- la zone de l'accès au local est nommée «A» et est reportée sur le croquis. Les autres zones sont nommées «B», «C», «D», ... dans le sens des aiguilles d'une montre ;
- la zone «plafond» est indiquée en clair.

Les unités de diagnostic (UD) (par exemple : un mur d'un local, la plinthe du même mur, l'ouvrant d'un portant ou le dormant d'une fenêtre, ...) faisant l'objet d'une mesure sont classées dans le tableau des mesures selon le tableau suivant en fonction de la concentration en plomb et de la nature de la dégradation.

NOTE Une unité de diagnostic (UD) est un ou plusieurs éléments de construction ayant même substrat et même historique en matière de construction et de revêtement.

Concentration en plomb	Nature des dégradations	Classement
< seuils		0
≥ seuils	Non dégradé ou non visible	1
	Etat d'usage	2
	Dégradé	3

5. Résultats des mesures

	Total UD	Non mesurées	Classe 0	Classe 1	Classe 2	Classe 3
Chambre 1	13	5 (38,5 %)	6 (46,3 %)	2 (15,4 %)	-	-
bureau	10	5 (50 %)	5 (50 %)	-	-	-
Cuisine	16	11 (69 %)	5 (31 %)	-	-	-
Wc	6	6 (100 %)	-	-	-	-
SDE	6	6 (100 %)	-	-	-	-
Séjour	12	10 (83 %)	-	2 (17 %)	-	-
2em maison - Cuisine	9	9 (100 %)	-	-	-	-
2em maison - Wc	6	6 (100 %)	-	-	-	-
2em maison - Chambre 1	10	10 (100 %)	-	-	-	-
Abri de jardin	5	5 (100 %)	-	-	-	-
Garage	2	2 (100 %)	-	-	-	-
TOTAL	95	75 (79 %)	16 (17 %)	4 (4 %)	-	-

Chambre 1
Nombre d'unités de diagnostic : 13 - Nombre d'unités de diagnostic de classe 3 repéré : 0 soit 0 %

N°	Zone	Unité de diagnostic	Substrat	Revêtement apparent	Localisation mesure	Mesure (mg/cm²)	Etat* de conservation	Classement UD	Observation
-		Plinthes	Carrelage		Non mesurée	-		NM	Absence de revêtement
2	A	Mur	Enduit	Peinture	partie basse (< 1 m)	0,32		0	
3					partie haute (> 1 m)	0,43			
4					partie basse (< 1 m)	0,28			
5	B	Mur	Enduit	Peinture	partie haute (> 1 m)	0,02		0	
6	C	Mur	Enduit	Peinture	partie basse (< 1 m)	0,11		0	
7					partie haute (> 1 m)	0,46			
8	D	Mur	Enduit	Peinture	partie basse (< 1 m)	0,46		0	
9					partie haute (> 1 m)	0,44			
10					mesure 1	0			
11		Plafond	Plâtre	Peinture	mesure 2	0,59		0	
-		Fenêtre intérieure (F1)	PVC		Non mesurée	-		NM	Absence de revêtement
-		Fenêtre extérieure (F1)	PVC		Non mesurée	-		NM	Absence de revêtement
12		Porte (P1)	Bois	Peinture	partie mobile	0,5		0	
13					Huisserie	0,48			
-		Volet intérieur	Bois	Peinture	Non mesurée	-		NM	Elément récent
-		Volet extérieur	Bois	Peinture	Non mesurée	-		NM	Elément récent
34		Volet intérieur	Bois	Peinture		1,2		1	
35		Volet extérieur	Bois	Peinture		1,2		1	

bureau
Nombre d'unités de diagnostic : 10 - Nombre d'unités de diagnostic de classe 3 repéré : 0 soit 0 %

N°	Zone	Unité de diagnostic	Substrat	Revêtement apparent	Localisation mesure	Mesure (mg/cm²)	Etat* de conservation	Classement UD	Observation
-		Plinthes	Carrelage		Non mesurée	-		NM	Absence de revêtement
14	A	Mur	enduit	Peinture	partie basse (< 1 m)	0,02		0	
15					partie haute (> 1 m)	0,57			
16					partie basse (< 1 m)	0,42			
17	B	Mur	enduit	Peinture	partie haute (> 1 m)	0,42		0	
18	C	Mur	enduit	Peinture	partie basse (< 1 m)	0,18		0	
19					partie haute (> 1 m)	0,27			
20	D	Mur	enduit	Peinture	partie basse (< 1 m)	0,6		0	
21					partie haute (> 1 m)	0,14			
22					mesure 1	0,28			
23		Plafond	plâtre	Peinture	mesure 2	0,61		0	
-		Fenêtre intérieure (F1)	Métal		Non mesurée	-		NM	Absence de revêtement
-		Fenêtre extérieure (F1)	Métal		Non mesurée	-		NM	Absence de revêtement
-		Porte (P1)	bois	Peinture	Non mesurée	-		NM	Elément récent
-		Porte (P2)	bois	Peinture	Non mesurée	-		NM	Elément récent

Cuisine
Nombre d'unités de diagnostic : 16 - Nombre d'unités de diagnostic de classe 3 repéré : 0 soit 0 %

N°	Zone	Unité de diagnostic	Substrat	Revêtement apparent	Localisation mesure	Mesure (mg/cm²)	Etat* de conservation	Classement UD	Observation
-		Plinthes	Carrelage		Non mesurée	-		NM	Absence de revêtement
24	A	Mur	Plâtre	Peinture	partie basse (< 1 m)	0,1		0	
25					partie haute (> 1 m)	0,22			

26	B	Mur	Plâtre	Peinture	partie basse (< 1 m)	0,29	0	
27					partie haute (> 1 m)	0,06		
28	C	Mur	Plâtre	Peinture	partie basse (< 1 m)	0,04	0	
29					partie haute (> 1 m)	0,58		
30	D	Mur	Plâtre	Peinture	partie basse (< 1 m)	0,25	0	
31					partie haute (> 1 m)	0,44		
32		Plafond	plâtre	Peinture	mesure 1	0,15	0	
33					mesure 2	0,24		
-		Fenêtre intérieure (F1)	PVC		Non mesurée	-	NM	Absence de revêtement
-		Fenêtre extérieure (F1)	PVC		Non mesurée	-	NM	Absence de revêtement
-		Porte intérieure (P1)	PVC		Non mesurée	-	NM	Absence de revêtement
-		Porte extérieure (P1)	PVC		Non mesurée	-	NM	Absence de revêtement
-		Porte (P2)	bois	Peinture	Non mesurée	-	NM	Elément récent
-		Porte (P3)	bois	Peinture	Non mesurée	-	NM	Elément récent
-		Porte (P4)	bois	Peinture	Non mesurée	-	NM	Elément récent
-		Porte (P5)	bois	Peinture	Non mesurée	-	NM	Elément récent
-		Volet intérieur	Bois	Peinture	Non mesurée	-	NM	Elément récent
-		Volet extérieur	Bois	Peinture	Non mesurée	-	NM	Elément récent

Wc

Nombre d'unités de diagnostic : 6 - Nombre d'unités de diagnostic de classe 3 repéré : 0 soit 0 %

N°	Zone	Unité de diagnostic	Substrat	Revêtement apparent	Localisation mesure	Mesure (mg/cm²)	Etat* de conservation	Classement UD	Observation
-	A	Mur	plâtre	FAIENCE	Non mesurée	-		NM	Elément récent
-	B	Mur	plâtre	FAIENCE	Non mesurée	-		NM	Elément récent
-	C	Mur	plâtre	FAIENCE	Non mesurée	-		NM	Elément récent
-	D	Mur	plâtre	FAIENCE	Non mesurée	-		NM	Elément récent
-		Plafond	plâtre	peinture	Non mesurée	-		NM	Elément récent
-		Porte (P1)	bois	Peinture	Non mesurée	-		NM	Elément récent

SDE

Nombre d'unités de diagnostic : 6 - Nombre d'unités de diagnostic de classe 3 repéré : 0 soit 0 %

N°	Zone	Unité de diagnostic	Substrat	Revêtement apparent	Localisation mesure	Mesure (mg/cm²)	Etat* de conservation	Classement UD	Observation
-	A	Mur	plâtre	FAIENCE PEINTURE	Non mesurée	-		NM	Elément récent
-	B	Mur	plâtre	FAIENCE PEINTURE	Non mesurée	-		NM	Elément récent
-	C	Mur	plâtre	FAIENCE PEINTURE	Non mesurée	-		NM	Elément récent
-	D	Mur	plâtre	FAIENCE PEINTURE	Non mesurée	-		NM	Elément récent
-		Plafond	plâtre	peinture	Non mesurée	-		NM	Elément récent
-		Porte (P1)	bois	Peinture	Non mesurée	-		NM	Elément récent

Séjour

Nombre d'unités de diagnostic : 12 - Nombre d'unités de diagnostic de classe 3 repéré : 0 soit 0 %

N°	Zone	Unité de diagnostic	Substrat	Revêtement apparent	Localisation mesure	Mesure (mg/cm²)	Etat* de conservation	Classement UD	Observation
-		Plinthes	Carrelage		Non mesurée	-		NM	Absence de revêtement
-	A	Mur	plâtre	Peinture	Non mesurée	-		NM	Elément récent
-	B	Mur	plâtre	Peinture	Non mesurée	-		NM	Elément récent
-	C	Mur	plâtre	Peinture	Non mesurée	-		NM	Elément récent
-	D	Mur	plâtre	Peinture	Non mesurée	-		NM	Elément récent
-		Plafond	Bois	Peinture	Non mesurée	-		NM	Elément récent
-		Fenêtre intérieure (F1)	pvc		Non mesurée	-		NM	Absence de revêtement
-		Fenêtre extérieure (F1)	pvc		Non mesurée	-		NM	Absence de revêtement
-		Fenêtre intérieure (F2)	pvc		Non mesurée	-		NM	Absence de revêtement
-		Fenêtre extérieure (F2)	pvc		Non mesurée	-		NM	Absence de revêtement
36		Volet intérieur	Bois	Peinture		1.8		1	Elément récent
37		Volet extérieur	Bois	Peinture		1.8		1	

2em maison - Cuisine

Nombre d'unités de diagnostic : 9 - Nombre d'unités de diagnostic de classe 3 repéré : 0 soit 0 %

N°	Zone	Unité de diagnostic	Substrat	Revêtement apparent	Localisation mesure	Mesure (mg/cm²)	Etat* de conservation	Classement UD	Observation
-		Plinthes	Carrelage		Non mesurée	-		NM	Absence de revêtement
-	A	Mur	plâtre	Peinture	Non mesurée	-		NM	Elément récent
-	B	Mur	plâtre	Peinture	Non mesurée	-		NM	Elément récent
-	C	Mur	plâtre	Peinture	Non mesurée	-		NM	Elément récent
-	D	Mur	plâtre	Peinture	Non mesurée	-		NM	Elément récent
-		Porte intérieure (P1)	pvc		Non mesurée	-		NM	Absence de revêtement
-		Porte extérieure (P1)	pvc		Non mesurée	-		NM	Absence de revêtement
-		Porte intérieure (P2)	pvc		Non mesurée	-		NM	Absence de revêtement
-		Porte extérieure (P2)	pvc		Non mesurée	-		NM	Absence de revêtement

2em maison - Wc

Nombre d'unités de diagnostic : 6 - Nombre d'unités de diagnostic de classe 3 repéré : 0 soit 0 %

N°	Zone	Unité de diagnostic	Substrat	Revêtement apparent	Localisation mesure	Mesure (mg/cm²)	Etat* de conservation	Classement UD	Observation
-	A	Mur	plâtre	Tapisserie	Non mesurée	-		NM	Elément récent
-	B	Mur	plâtre	Tapisserie	Non mesurée	-		NM	Elément récent
-	C	Mur	plâtre	Tapisserie	Non mesurée	-		NM	Elément récent
-	D	Mur	plâtre	Tapisserie	Non mesurée	-		NM	Elément récent
-		Plafond	Plâtre	peinture	Non mesurée	-		NM	Elément récent
-		Porte (P1)	bois	Peinture	Non mesurée	-		NM	Elément récent

2em maison - Chambre 1

Nombre d'unités de diagnostic : 10 - Nombre d'unités de diagnostic de classe 3 repéré : 0 soit 0 %

N°	Zone	Unité de diagnostic	Substrat	Revêtement apparent	Localisation mesure	Mesure (mg/cm²)	Etat* de conservation	Classement UD	Observation
-		Plinthes	Carrelage		Non mesurée	-		NM	Absence de revêtement
-	A	Mur	plâtre	Peinture	Non mesurée	-		NM	Elément récent
-	B	Mur	plâtre	Peinture	Non mesurée	-		NM	Elément récent
-	C	Mur	plâtre	Peinture	Non mesurée	-		NM	Elément récent
-	D	Mur	plâtre	Peinture	Non mesurée	-		NM	Elément récent
-		Plafond	Plâtre	peinture	Non mesurée	-		NM	Elément récent
-		Fenêtre intérieure (F1)	pvc		Non mesurée	-		NM	Absence de revêtement
-		Fenêtre extérieure (F1)	pvc		Non mesurée	-		NM	Absence de revêtement
-		Volet intérieur	bois	Peinture	Non mesurée	-		NM	Elément récent
-		Volet extérieur	bois	Peinture	Non mesurée	-		NM	Elément récent

Abri de jardin

Nombre d'unités de diagnostic : 5 - Nombre d'unités de diagnostic de classe 3 repéré : 0 soit 0 %

N°	Zone	Unité de diagnostic	Substrat	Revêtement apparent	Localisation mesure	Mesure (mg/cm²)	Etat* de conservation	Classement UD	Observation
-	A	Mur	PARPAING	BOIS POLYSTYRENE	Non mesurée	-		NM	Elément récent
-	B	Mur	PARPAING	BOIS POLYSTYRENE	Non mesurée	-		NM	Elément récent
-	C	Mur	PARPAING	BOIS POLYSTYRENE	Non mesurée	-		NM	Elément récent
-	D	Mur	PARPAING	BOIS POLYSTYRENE	Non mesurée	-		NM	Elément récent
-		Plafond	Bois	PLAQUE ONDULE AMIANTE	Non mesurée	-		NM	Elément récent

Garage

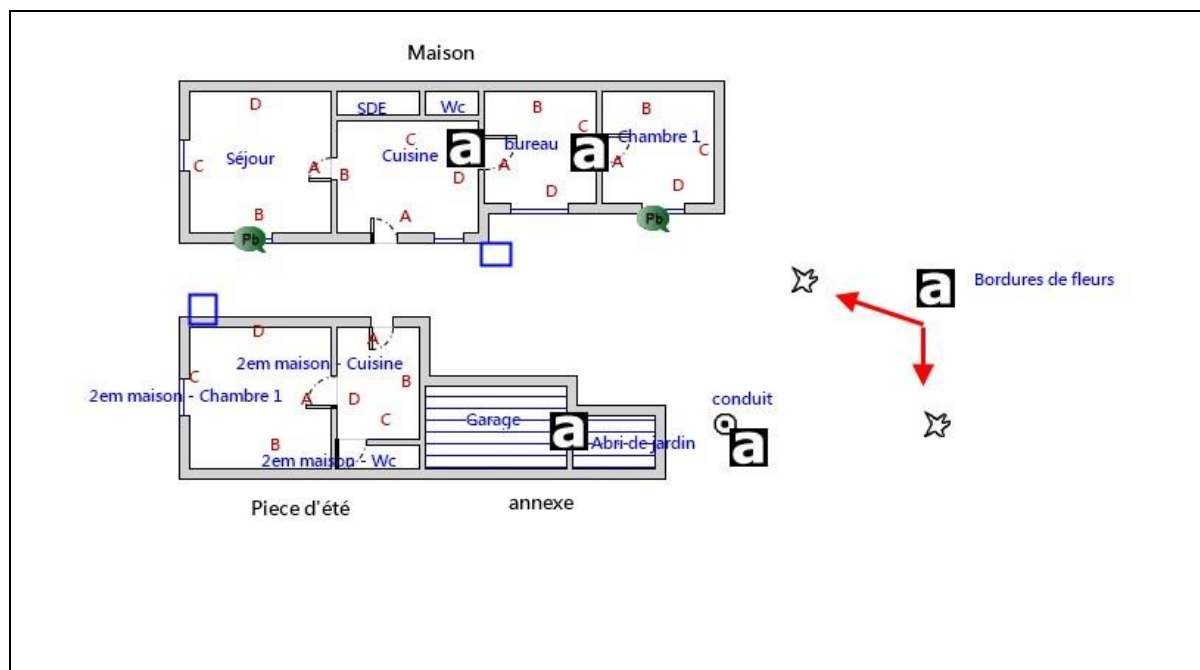
Nombre d'unités de diagnostic : 2 - Nombre d'unités de diagnostic de classe 3 repéré : 0 soit 0 %

N°	Zone	Unité de diagnostic	Substrat	Revêtement apparent	Localisation mesure	Mesure (mg/cm²)	Etat* de conservation	Classement UD	Observation
-		Mur	PARPAING	PIERRE	Non mesurée	-		NM	Elément récent
-		Plafond	bois	PLAQUE ONDULE AMIANTE	Non mesurée	-		NM	Elément récent

NM : Non mesuré car l'unité de diagnostic n'est pas visée par la réglementation.

* L'état de conservation sera, le cas échéant, complété par la nature de la dégradation.

Localisation des mesures sur croquis de repérage



6. Conclusion

6.1 Classement des unités de diagnostic

Les mesures de concentration en plomb sont regroupées dans le tableau de synthèse suivant :

	Total	Non mesurées	Classe 0	Classe 1	Classe 2	Classe 3
Nombre d'unités de diagnostic	95	75	16	4	0	0
%	100	79 %	17 %	4 %	0 %	0 %

6.2 Recommandations au propriétaire

Le plomb (principalement la céruse) contenu dans les revêtements peut provoquer une intoxication des personnes, en particulier des jeunes enfants, dès lors qu'il est inhalé ou ingéré. Les travaux qui seraient conduits sur les surfaces identifiées comme recouvertes de peinture d'une concentration surfacique en plomb égale ou supérieure à 1 mg/cm² devront s'accompagner de mesures de protection collectives et individuelles visant à contrôler la dissémination de

poussières toxiques et à éviter toute exposition au plomb tant pour les intervenants que pour les occupants de l'immeuble et la population environnante.

Lors de la présente mission il a été mis en évidence la présence de revêtements contenant du plomb au-delà des seuils en vigueur.

Du fait de la présence de revêtements contenant du plomb au-delà des seuils en vigueur et de la nature des dégradations constatées (non dégradé, non visible, état d'usage) sur certaines unités de diagnostic, le propriétaire doit veiller à l'entretien des revêtements recouvrant les unités de diagnostic de classe 1 et 2, afin d'éviter leur dégradation future.

6.3 Commentaires

Constatations diverses :

Néant

Validité du constat :

Du fait de la présence de revêtement contenant du plomb à des concentrations supérieures aux seuils définis par arrêté des ministres chargés de la santé et de la construction, le présent constat a une durée de validité de 1 an (jusqu'au 18/01/2025).

Documents remis par le donneur d'ordre à l'opérateur de repérage :

Néant

Représentant du propriétaire (accompagnateur) :

Mme BELLON Chantal

6.4 Situations de risque de saturnisme infantile et de dégradation du bâti

(Au sens des articles 1 et 8 du texte 40 de l'arrêté du 19 août 2011 relatif au Constat de Risque d'Exposition au Plomb)

Situations de risque de saturnisme infantile

NON	Au moins un local parmi les locaux objets du constat présente au moins 50% d'unités de diagnostic de classe 3
NON	L'ensemble des locaux objets du constat présente au moins 20% d'unités de diagnostic de classe 3

Situations de dégradation de bâti

NON	Les locaux objets du constat présentent au moins un plancher ou plafond menaçant de s'effondrer ou en tout ou partie effondré
NON	Les locaux objets du constat présentent des traces importantes de coulures, de ruissellements ou d'écoulements d'eau sur plusieurs unités de diagnostic d'une même pièce
NON	Les locaux objets du constat présentent plusieurs unités de diagnostic d'une même pièce recouvertes de moisissures ou de nombreuses taches d'humidité.

6.5 Transmission du constat à l'agence régionale de santé

NON	Si le constat identifie au moins l'une de ces cinq situations, son auteur transmet, dans un délai de cinq jours ouvrables, une copie du rapport au directeur général de l'agence régionale de santé d'implantation du bien expertisé en application de l'article L.1334-10 du code de la santé publique.
-----	--

En application de l'Article R.1334-10 du code de la santé publique, l'auteur du présent constat informe de cette transmission le propriétaire, le syndicat des copropriétaires ou l'exploitant du local d'hébergement

Remarque : Néant

*Nota : Le présent rapport est établi par une personne dont les compétences sont certifiées par **I.Cert - Centre Alphasys - Bâtiment K - Parc d'affaires - Espace Performance 35760 SAINT GREGOIRE (détail sur www.info-certif.fr)***

Fait à **LUÇON**, le **22/01/2024**Par : **RAGOT Céline**

7. Obligations d'informations pour les propriétaires

Décret n° 2006-474 du 25 avril 2006 relatif à la lutte contre le saturnisme, Article R.1334-12 du code de la santé publique :

«L'information des occupants et des personnes amenées à exécuter des travaux, prévue par l'article L.1334-9 est réalisée par la remise du constat de risque d'exposition au plomb (CREP) par le propriétaire ou l'exploitant du local d'hébergement.»

«Le CREP est tenu par le propriétaire ou l'exploitant du local d'hébergement à disposition des agents ou services mentionnés à l'Article L.1421-1 du code de la santé publique ainsi, le cas échéant, des agents chargés du contrôle de la réglementation du travail et des agents des services de prévention des organismes de Sécurité Sociale.»

Article L1334-9 :

Si le constat, établi dans les conditions mentionnées aux articles L. 1334-6 à L. 1334-8, met en évidence la présence de revêtements dégradés contenant du plomb à des concentrations supérieures aux seuils définis par l'arrêté mentionné à l'article L. 1334-2, le propriétaire ou l'exploitant du local d'hébergement doit en informer les occupants et les personnes amenées à faire des travaux dans l'immeuble ou la partie d'immeuble concerné. Il procède aux travaux appropriés pour supprimer le risque d'exposition au plomb, tout en garantissant la sécurité des occupants. En cas de location, lesdits travaux incombent au propriétaire bailleur. La non-réalisation desdits travaux par le propriétaire bailleur, avant la mise en location du logement, constitue un manquement aux obligations particulières de sécurité et de prudence susceptible d'engager sa responsabilité pénale.

8. Information sur les principales réglementations et recommandations en matière d'exposition au plomb

8.1 Textes de référence

Code de la santé publique :

- Code de la santé publique : Articles L.1334-1 à L.1334-12 et Articles R.1334-1 à R.1334-13 (lutte contre la présence de plomb) ;
- Loi n° 2004-806 du 9 août 2004 relative à la politique de santé publique Articles 72 à 78 modifiant le code de la santé publique ;
- Décret n° 2006-474 du 25 avril 2006 relatif à la lutte contre le saturnisme ;
- Arrêté du 07 décembre 2011 modifiant l'arrêté du 21 novembre 2006 définissant les critères de certification des compétences des personnes physiques opérateurs des constats de risque d'exposition au plomb ou agréées pour réaliser des diagnostics plomb dans les immeubles d'habitation et les critères d'accréditation des organismes de certification ;
- Arrêté du 19 août 2011 relatif au constat de risque d'exposition au plomb.

Code de la construction et de l'habitat :

- Code de la construction et de l'habitation : Articles L.271-4 à L.271-6 (Dossier de diagnostic technique) et Articles R.271-1 à R.271-4 (Conditions d'établissement du dossier de diagnostic technique) ;
- Ordonnance n° 2005-655 du 8 juin 2005 relative au logement et à la construction ;

- Décret n° 2006-1114 du 5 septembre 2006 relatif aux diagnostics techniques immobiliers et modifiant le code de la construction et de l'habitation et le code de la santé publique.

Code du travail pour la prévention des risques professionnels liés à l'exposition au plomb :

- Code du travail : Articles L.233-5-1, R.231-51 à R.231-54, R.231-56 et suivants, R.231-58 et suivants, R.233-1, R.233-42 et suivants ;
- Décret n° 2001-97 du 1er février 2001 établissant les règles particulières de prévention des risques cancérogènes, mutagènes ou toxiques pour la reproduction et modifiant le code du travail ;
- Décret n° 93-41 du 11 janvier 1993 relatif aux mesures d'organisation, aux conditions de mise en œuvre et d'utilisation applicables aux équipements de travail et moyens de protection soumis à l'Article L.233-5-1 du code du travail et modifiant ce code (équipements de protection individuelle et vêtements de travail) ;
- Décret n° 2003-1254 du 23 décembre 2003 relatif à la prévention du risque chimique et modifiant le code du travail ;
- Loi n° 91-1414 du 31 décembre 1991 modifiant le code du travail et le code de la santé publique en vue de favoriser la prévention des risques professionnels et portant transposition de directives européennes relatives à la santé et à la sécurité du travail (Équipements de travail) ;
- Décret n° 92-1261 du 3 décembre 1992 relatif à la prévention des risques chimiques (Articles R.231-51 à R.231-54 du code du travail) ;
- Arrêté du 19 mars 1993 fixant, en application de l'Article R.237-8 du code du travail, la liste des travaux dangereux pour lesquels il est établi un plan de prévention.

8.2 Ressources documentaires

Documents techniques :

- Fiche de sécurité H2 F 13 99 Maladies Professionnelles, Plomb, OPPBTP, janvier 1999 ;
- Guide à l'usage des professionnels du bâtiment, Peintures au plomb, *Aide au choix d'une technique de traitement*, OPPBTP, FFB, CEBTP, Éditions OPPBTP 4e trimestre 2001 ;
- Document ED 909 Interventions sur les peintures contenant du plomb, prévention des risques professionnels, INRS, avril 2003 ;
- Norme AFNOR NF X 46-030 «Diagnostic plomb — Protocole de réalisation du constat de risque d'exposition au plomb».

Sites Internet :

- **Ministère chargé de la santé** (textes officiels, précautions à prendre en cas de travaux portant sur des peintures au plomb, obligations des différents acteurs, ...) :
<http://www.sante.gouv.fr> (dossiers thématiques «Plomb» ou «Saturnisme»)
- **Ministère chargé du logement** :
<http://www.logement.gouv.fr>
- **Agence nationale de l'habitat (ANAH)** :
<http://www.anah.fr/> (fiche *Peintures au plomb* disponible, notamment)
- **Institut national de recherche et de sécurité (INRS)** :
<http://www.inrs.fr/> (règles de prévention du risque chimique, fiche toxicologique plomb et composés minéraux, ...)

9. Annexes

9.1 Notice d'Information

Si le logement que vous vendez, achetez ou louez, comporte des revêtements contenant du plomb : sachez que le plomb est dangereux pour la santé.

Deux documents vous informent :

- Le constat de risque d'exposition au plomb vous permet de localiser précisément ces revêtements : **lisez-le attentivement !**
- La présente notice d'information résume ce que vous devez savoir pour éviter l'exposition au plomb dans ce logement.

Les effets du plomb sur la santé

L'ingestion ou l'inhalation de plomb est toxique. Elle provoque des effets réversibles (anémie, troubles digestifs) ou irréversibles (atteinte du système nerveux, baisse du quotient intellectuel, etc...). Une fois dans l'organisme, le plomb est stocké, notamment dans les os, d'où il peut être libéré dans le sang, des années ou même des dizaines d'années plus tard. **L'intoxication chronique par le plomb, appelée saturnisme, est particulièrement grave chez le jeune enfant. Les femmes en âge de procréer doivent également se protéger car, pendant la grossesse, le plomb peut traverser le placenta et contaminer le fœtus.**

Les mesures de prévention en présence de revêtements contenant du plomb

Des peintures fortement chargées en plomb (céruse) ont été couramment utilisées jusqu'en 1950. Ces peintures souvent recouvertes par d'autres revêtements depuis, peuvent être dégradées à cause de l'humidité, à la suite d'un choc, par grattage ou à l'occasion de travaux : les écailles et la poussière ainsi libérées constituent alors une source d'intoxication. Ces peintures représentent le principal risque d'exposition au plomb dans l'habitation.

Le plomb contenu dans les peintures ne présente pas de risque tant qu'elles sont en bon état ou inaccessibles. En revanche, le risque apparaît dès qu'elles s'écailent ou se dégradent. Dans ce cas, votre enfant peut s'intoxiquer :

- S'il porte à la bouche des écailles de peinture contenant du plomb ;
- S'il se trouve dans une pièce contaminée par des poussières contenant du plomb ;
- S'il reste à proximité de travaux dégageant des poussières contenant du plomb.

Le plomb en feuille contenu dans certains papiers peints (posés parfois sur les parties humides des murs) n'est dangereux qu'en cas d'ingestion de fragments de papier. Le plomb laminé des balcons et rebords extérieurs de fenêtre n'est dangereux que si l'enfant a accès à ces surfaces, y porte la bouche ou suce ses doigts après les avoir touchées.

Pour éviter que votre enfant ne s'intoxique :

- Surveillez l'état des peintures et effectuez les menues réparations qui s'imposent sans attendre qu'elles s'aggravent.
- Lutte contre l'humidité, qui favorise la dégradation des peintures ;
- Évitez le risque d'accumulation des poussières : ne posez pas de moquette dans les pièces où l'enfant joue, nettoyez souvent le sol, les rebords des fenêtres avec une serpillière humide ;
- Veillez à ce que votre enfant n'ait pas accès à des peintures dégradées, à des papiers peints contenant une feuille de plomb, ou à du plomb laminé (balcons, rebords extérieurs de fenêtres) ; lavez ses mains, ses jouets.

En cas de travaux portant sur des revêtements contenant du plomb : prenez des précautions

- Si vous confiez les travaux à une entreprise, remettez-lui une copie du constat du risque d'exposition au plomb, afin qu'elle mette en œuvre les mesures de prévention adéquates ;
- Tenez les jeunes enfants éloignés du logement pendant toute la durée des travaux. Avant tout retour d'un enfant après travaux, les locaux doivent être parfaitement nettoyés ;
- Si vous réalisez les travaux vous-même, prenez soin d'éviter la dissémination de poussières contaminées dans tout le logement et éventuellement le voisinage.

Si vous êtes enceinte :

- **Ne réalisez jamais vous-même des travaux portant sur des revêtements contenant du plomb ;**
- **Éloignez-vous de tous travaux portant sur des revêtements contenant du plomb**

Si vous craignez qu'il existe un risque pour votre santé ou celle de votre enfant, parlez-en à votre médecin (généraliste, pédiatre, médecin de protection maternelle et infantile, médecin scolaire) qui prescrira, s'il le juge utile, un dosage de plomb dans le sang (plombémie). Des informations sur la prévention du saturnisme peuvent être obtenues auprès des directions départementales de l'équipement ou des directions départementales des affaires sanitaires et sociales, ou sur les sites Internet des ministères chargés de la santé et du logement.

9.2 Illustrations

Aucune photo/illustration n'a été jointe à ce rapport.

9.3 Analyses chimiques du laboratoire

Aucune analyse chimique n'a été réalisée en laboratoire.



**ATTESTATION D'ASSURANCE
RESPONSABILITE CIVILE
DIAGNOSTIQUEUR IMMOBILIER**

Valable du 16/10/2023 au 01/10/2024

Nous soussignés **Klarity Assurance** SAS - Courtage en Assurance - 3, rue Racine de Monville 78240 Chambourcy, attestons, sous réserve du paiement intégral de la cotisation d'assurance, par la présente que :

CELINE RAGOT

Représenté par : RAGOT CELINE
16 RUE DE LA VERDASSE
85400 SAINTE-GEMME-LA-PLAINE
N° SIREN : 828552257
Date de création : 2017-04-01
Téléphone : 0623193186
Email : ragot.diag@gmail.com

Est titulaire du contrat d'assurance Responsabilité Civile Professionnelle du fait de ses activités professionnelles de **Diagnostic Immobilier** auprès de Markel Insurance SE, société d'assurance dont le siège social est situé à Sophienstrasse 26, 80333 Muenchen, Allemagne, agissant par l'intermédiaire de sa succursale en France située au 93 Avenue Charles de Gaulle, 92200 Neuilly-sur-Seine, Paris sous le n° **CDIAGK000488** souscrit à effet du 16 octobre 2023.

Ce contrat garantit les conséquences pécuniaires de sa responsabilité civile pouvant lui incomber du fait de ses activités professionnelles suivantes, sous réserve que les compétences de l'assuré, personne physique ou que les compétences de ses diagnostiqueurs salariés aient été certifiées par un organisme accrédité, lorsque la réglementation l'exige, et ce pour l'ensemble des diagnostics réalisés :

Les activités de diagnostiqueur immobilier résultant des obligations visées aux articles L. 271-6 et R. 271-1 à R. 271-4 du Code de la construction et de l'habitation que ce soit dans le cadre de la vente d'un bien ou en dehors de la vente.

Les diagnostics assurés au titre des présentes sont exclusivement les suivants :

Énergie, polluants, assainissement, immobilier, air

- Audit énergétique réglementaire **(C)**
- Attestation de fin de travaux (RT 2012 et RE 2020)
- Constat de risque exposition au plomb (CREP) **(C sans mention)**
- Contrôle des certificats d'économie d'énergie
- Contrôle des travaux d'isolation des combles
- Diagnostic amiante avant-vente **(C mention)**
- Diagnostic contrôle de système de ventilation (RT 2012 et RE 2020)
- Diagnostic d'infiltrométrie et de perméabilité (RT 2012 et RE 2020) **(AF)**
- Diagnostic déchets / PEMD
- Diagnostic thermographique (RT 2012 et RE 2020)
- Diagnostic de Performance Énergétique **(C sans mention)**
- Diagnostic de Performance Énergétique **(C avec mention)**

Contrat souscrit par l'intermédiaire de KLARITY Assurance 3, rue Racine de Monville 78240 Chambourcy
N° Orías : 22004261 (www.orias.fr) R.C.S. 910 098 227 à Versailles (dénommé « le Gestionnaire ») auprès des assureurs (dénommés « Les Assureurs »)
Klarity exerce sous le contrôle de l'Autorité de Contrôle Prudentiel et de résolution (ACPR) - 4 Place de Budapest - 75436 Paris



- Diagnostic de Risque d'Intoxication au Plomb des peintures (DRIPP)
- Diagnostic sécurité piscine **(AF)**
- Diagnostic Technique Global (DTG) **(AF et niveau bac+3 bâtiment)**
- Diagnostic Amiante avant-vente **(C sans mention)**
- Dossier Technique Amiante (DTA) **(C sans mention max ERP <300 PERS, CAT 5)**
- Dossier Amiante Parties Privatives (DAPP) **(C sans mention)**
- Diagnostic accessibilité aux personnes handicapées **(AF)**
- Diagnostic du risque de plomb dans l'eau **(AC prélèvement)**
- Diagnostic sécurité incendie (périmètres arrêté 2013 et détecteurs de fumée) **(AF)**
- Établissement d'états descriptifs de division (calcul millième de copropriété) **(AF)**
- Estimation de mise en valeur vénale
- État de l'installation d'assainissement non-collectif **(AF)**
- État de l'installation d'assainissement collectif
- État de l'installation intérieure de l'électricité **(C sans mention)**
- État de l'installation intérieure du gaz **(C sans mention)**
- État des lieux dans le cadre de l'établissement d'un prêt **(AF PTZ)**
- État des lieux locatifs **(AF)**
- État des lieux relatif à la conformité aux normes d'habitabilité
- État des nuisances sonores aériennes
- État des risques et pollution (ERP) **(AF)**
- Évaluation périodique de l'état de conservation des matériaux et produits contenant de l'amiante (en ERP 1 à 5, IGH et tout autre site)
- Expertise amiable
- Formateur et examinateur pour le compte d'organismes de certification
- Mesurage de concentration en radon **(AF)**
- Mesurage "loi Carrez" **(AF)**
- Mesurage surface habitable (dont Boutin) **(AF)**
- Plan Pluriannuel des Travaux du bâtiment
- Qualité de l'air intérieur : hors accréditation
- Qualité de l'air intérieur : sous accréditation

Diagnostics complémentaires

État parasitaire

- Constat de l'état parasitaire dans les immeubles bâtis et non bâtis sur les ouvrages (dont mûres) **(AF)**
- Diagnostic agents d'infestation xylophage (autres que termites) ou lignivore dont mûre
- Diagnostic légionnelle **(AC prélèvement)**
- État relatif à la présence de termites dans le bâtiment **(C sans mention)**

Prérequis par activité :

C : certification

AF : formation

AC : accréditation COFRAC

Contrat souscrit par l'intermédiaire de KLARITY Assurance 3, rue Racine de Monville 78240 Chambourcy
N° Orías : 22004261 (www.orias.fr) R.C.S. 910 098 227 à Versailles (dénommé « le Gestionnaire ») auprès des assureurs (dénommés « Les Assureurs »)
Klarity exerce sous le contrôle de l'Autorité de Contrôle Prudentiel et de résolution (ACPR) – 4 Place de Budapest – 75436 Paris



Les montants des garanties et des franchises :

La Responsabilité Civile Professionnelle :

Intitulé des garanties	Montant de Garantie*	Franchise*
<i>Dommages corporels, dommages matériels et immatériels consécutifs ou non</i>	Tous dommages confondus : 300 000 € par sinistre 500 000 € par année d'assurance	Socle : 3 000 € par sinistre État parasitaire, Amiante avant travaux, Audit Energétique, Loi Carrez : 5 000 € par sinistre

La présente attestation n'implique qu'une présomption de garantie, et est délivrée pour servir et valoir ce que de droit. Elle ne peut engager l'Assureur au-delà des clauses et conditions du contrat auquel elle se réfère.

Fait à CHAMBOURCY,
le 16 octobre 2023

Par délégation de l'assureur :
Ying Liang

Contrat souscrit par l'intermédiaire de KLARITY Assurance 3, rue Racine de Monville 78240 Chambourcy
N° Orías : 22004261 (www.orias.fr) R.C.S. 910 098 227 à Versailles (dénommé « le Gestionnaire ») auprès des assureurs (dénommés « Les Assureurs »)
Klarity exerce sous le contrôle de l'Autorité de Contrôle Prudentiel et de résolution (ACPR) – 4 Place de Budapest – 75436 Paris



Rapport de mission de repérage des matériaux et produits contenant de l'amiante pour l'établissement du constat établi à l'occasion de la vente d'un immeuble bâti (listes A et B de l'annexe 13-9 du Code de la Santé publique)

Numéro de dossier : 2024/01/19 BELLON
Date du repérage : 19/01/2024

Références réglementaires

Textes réglementaires	Articles L 271-4 à L 271-6 du code de la construction et de l'habitation, Art. L. 1334-13, R. 1334-20 et 21 , R. 1334-23 et 24, Annexe 13.9 du Code de la Santé Publique; Arrêtés du 12 décembre 2012 et 26 juin 2013, décret 2011-629 du 3 juin 2011, arrêté du 1 ^{er} juin 2015.
-----------------------	---

Immeuble bâti visité

Adresse	Rue : 10 Rue Richelieu Bât., escalier, niveau, appartement n°, lot n°: , Lot numéro Non communiqué Code postal, ville : . 85400 LUÇON Section cadastrale AO, Parcelle(s) n° 646
Périmètre de repérage : MAISON
Type de logement : Fonction principale du bâtiment : Date de construction : Habitation (maison individuelle) AVANT 1948

Le propriétaire et le commanditaire

Le(s) propriétaire(s) :	Nom et prénom : ... Mme BELLON Chantal Adresse : 10 Rue Richelieu 85400 LUÇON
Le commanditaire	Nom et prénom : ... Mme BELLON Chantal Adresse : 10 Rue Richelieu 85400 LUÇON

Le(s) signataire(s)

	NOM Prénom	Fonction	Organisme certification	Détail de la certification
Opérateur(s) de repérage ayant participé au repérage	RAGOT Céline	Opérateur de repérage	I.Cert Centre Alphasys - Bâtiment K - Parc d'affaires - Espace Performance 35760 SAINT GREGOIRE	Obtention : 16/12/2021 Échéance : 15/12/2028 N° de certification : CPDI4221
Personne(s) signataire(s) autorisant la diffusion du rapport				

Raison sociale de l'entreprise : **La Maison du Diag** (Numéro SIRET : **82855225700010**)
 Adresse : **16 Rue de la verdasse, 85400 Sainte Gemme la plaine**
 Désignation de la compagnie d'assurance : **klarity assurance**
 Numéro de police et date de validité : **CDIAGK000488 / 31/12/2024**

Le rapport de repérage

Date d'émission du rapport de repérage : 22/01/2024, remis au propriétaire le 22/01/2024
Diffusion : le présent rapport de repérage ne peut être reproduit que dans sa totalité, annexes incluses
Pagination : le présent rapport avec les annexes comprises, est constitué de 20 pages, la conclusion est située en page 2.

Sommaire

- 1 Les conclusions
- 2 Le(s) laboratoire(s) d'analyses
- 3 La mission de repérage
 - 3.1 L'objet de la mission
 - 3.2 Le cadre de la mission
 - 3.2.1 L'intitulé de la mission
 - 3.2.2 Le cadre réglementaire de la mission
 - 3.2.3 L'objectif de la mission
 - 3.2.4 Le programme de repérage de la mission réglementaire.
 - 3.2.5 Programme de repérage complémentaire (le cas échéant)
 - 3.2.6 Le périmètre de repérage effectif
- 4 Conditions de réalisation du repérage
 - 4.1 Bilan de l'analyse documentaire
 - 4.2 Date d'exécution des visites du repérage in situ
 - 4.3 Écarts, adjonctions, suppressions par rapport aux arrêtés en vigueur
 - 4.4 Plan et procédures de prélèvements
- 5 Résultats détaillés du repérage
 - 5.0 Identification des matériaux repérés de la liste A et B
 - 5.1 Liste des matériaux ou produits contenant de l'amiante, états de conservation, conséquences réglementaires (fiche de cotation)
 - 5.2 Liste des matériaux ou produits susceptibles de contenir de l'amiante, mais n'en contenant pas après analyse
- 6 Signatures
- 7 Annexes

1. – Les conclusions

Avertissement : les textes ont prévu plusieurs cadres réglementaires pour le repérage des matériaux ou produits contenant de l'amiante, notamment pour les cas de démolition d'immeuble. **La présente mission de repérage ne répond pas aux exigences prévues pour les missions de repérage des matériaux et produits contenant de l'amiante avant démolition d'immeuble ou avant réalisation de travaux dans l'immeuble concerné et son rapport ne peut donc pas être utilisé à ces fins.**

1.1 Liste A : Dans le cadre de mission décrit à l'article 3.2, il n'a pas été repéré

- de matériaux ou produits de la liste A contenant de l'amiante.

1.1 Liste B : Dans le cadre de mission décrit à l'article 3.2, il a été repéré :

- des matériaux et produits de la liste B contenant de l'amiante sur décision de l'opérateur :
 - Plaques en fibres-ciment (Abri de jardin; Garage) pour lequel il est recommandé de réaliser une évaluation périodique.*
 - Revêtements durs (plaques planes fibres-ciment) (bureau; Chambre 1) pour lequel il est recommandé de réaliser une évaluation périodique.*
 - Conduits de ventilation (Parties extérieures) pour lequel il est recommandé de réaliser une évaluation périodique.*

* Un détail des conséquences réglementaires et recommandations est fourni en annexe de ce rapport, il est rappelé la nécessité d'avertir de la présence d'amiante toute personne pouvant intervenir sur ou à proximité des matériaux et produits concernés ou de ceux les recouvrant ou les protégeant.

1.2. Dans le cadre de mission décrit à l'article 3.2 les locaux ou parties de locaux, composants ou parties de composants qui n'ont pu être visités et pour lesquels des investigations complémentaires sont nécessaires afin de statuer sur la présence ou l'absence d'amiante :

Localisation	Parties du local	Raison
combles	-	Absence de trappe de visite

Certains locaux, parties de locaux ou composants n'ont pas pu être sondés, des investigations approfondies doivent être réalisées afin d'y vérifier la présence éventuelle d'amiante. Les obligations réglementaires du (des) propriétaire(s) prévues aux articles R.1334-15 à R.1334-18 du Code de la Santé Publique, ne sont pas remplies conformément aux dispositions de l'article 3 de l'arrêté du 12 Décembre 2012 (Listes "A" et "B"). De ce fait le vendeur reste responsable au titre des vices cachés en cas de présence d'Amiante. En cas de présence d'Amiante, et si il y a obligation de retrait, ce dernier sera à la charge du vendeur.

2. – Le(s) laboratoire(s) d’analyses

Raison sociale et nom de l'entreprise : ... Il n'a pas été fait appel à un laboratoire d'analyse

Adresse :..... -

Numéro de l'accréditation Cofrac : -

3. – La mission de repérage

3.1 L’objet de la mission

Dans le cadre de la vente de l'immeuble bâti, ou de la partie d'immeuble bâti, décrit en page de couverture du présent rapport, la mission consiste à repérer dans cet immeuble, ou partie d'immeuble, certains matériaux ou produits contenant de l'amiante conformément à la législation en vigueur.

Pour s'exonérer de tout ou partie de sa garantie des vices cachés, le propriétaire vendeur annexe à la promesse de vente ou au contrat de vente le présent rapport.

3.2 Le cadre de la mission

3.2.1 L’intitulé de la mission

«Repérage en vue de l'établissement du constat établi à l'occasion de la vente de tout ou partie d'un immeuble bâti».

3.2.2 Le cadre réglementaire de la mission

L'article L 271-4 du code de la construction et de l'habitation prévoit qu' *«en cas de vente de tout ou partie d'un immeuble bâti, un dossier de diagnostic technique, fourni par le vendeur, est annexé à la promesse de vente ou, à défaut de promesse, à l'acte authentique de vente. En cas de vente publique, le dossier de diagnostic technique est annexé au cahier des charges.»*

Le dossier de diagnostic technique comprend, entre autres, *«l'état mentionnant la présence ou l'absence de matériaux ou produits contenant de l'amiante prévu à l'article L. 1334-13 du même code»*.

La mission, s'inscrivant dans ce cadre, se veut conforme aux textes réglementaires de référence mentionnés en page de couverture du présent rapport.

3.2.3 L’objectif de la mission

«Le repérage a pour objectif d'identifier et de localiser les matériaux et produits contenant de l'amiante mentionnés en annexe du Code la santé publique.»

L'Annexe du Code de la santé publique est l'annexe 13.9 (liste A et B).

3.2.4 Le programme de repérage de la mission réglementaire

Liste A	
Composant de la construction	Partie du composant à vérifier ou à sonder
Flocages, Calorifugeages, Faux plafonds	Flocages
	Calorifugeages
	Faux plafonds

Liste B	
Composant de la construction	Partie du composant à vérifier ou à sonder
1. Parois verticales intérieures	
Murs, Cloisons "en dur" et Poteaux (périphériques et intérieurs)	Enduits projetés
	Revêtement durs (plaques de menuiseries)
	Revêtement durs (amiante-ciment)
	Entourages de poteaux (carton)
	Entourages de poteaux (amiante-ciment)
	Entourages de poteaux (matériau sandwich)
	Entourages de poteaux (carton+plâtre)
Cloisons (légères et préfabriquées), Gains et Coffres verticaux	Coffrage perdu
	Enduits projetés
2. Planchers et plafonds	
Plafonds, Poutres et Charpentes, Gains et Coffres Horizontaux	Panneaux de cloisons
	Enduits projetés
Planchers	Panneaux collés ou vissés
	Dalles de sol
3. Conduits, canalisations et équipements intérieurs	
Conduits de fluides (air, eau, autres fluides)	Conduits
	Enveloppes de calorifuges
Clapets / volets coupe-feu	Clapets coupe-feu
	Volets coupe-feu
	Rebouchage
Portes coupe-feu	Joint (tresses)
	Joint (bandes)
Vide-ordures	Conduits
4. Eléments extérieurs	
Toitures	Plaques (composites)
	Plaques (fibres-ciment)
	Ardoises (composites)
	Ardoises (fibres-ciment)
	Accessoires de couvertures (composites)
	Accessoires de couvertures (fibres-ciment)
	Bardeaux bitumineux
Bardages et façades légères	Plaques (composites)
	Plaques (fibres-ciment)
	Ardoises (composites)
	Ardoises (fibres-ciment)
	Panneaux (composites)
	Panneaux (fibres-ciment)
Conduits en toiture et façade	Conduites d'eaux pluviales en amiante-ciment
	Conduites d'eaux usées en amiante-ciment
	Conduits de fumée en amiante-ciment

Le programme de repérage est défini à minima par l'Annexe 13.9 (liste A et B) du Code de la santé publique et se limite pour une mission normale à la recherche de matériaux et produits contenant de l'amiante dans les composants et parties de composants de la construction y figurant.

En partie droite l'extrait du texte de l'Annexe 13.9

Important : Le programme de repérage de la mission de base est limitatif. Il est plus restreint que celui élaboré pour les missions de repérage de matériaux ou produits contenant de l'amiante avant démolition d'immeuble ou celui à élaborer avant réalisation de travaux.

3.2.5 Programme de repérage complémentaire (le cas échéant)

En plus du programme de repérage réglementaire, le présent rapport porte sur les parties de composants suivantes :

Composant de la construction	Partie du composant ayant été inspecté (Description)	Sur demande ou sur information
Néant	-	

3.2.6 Le périmètre de repérage effectif

Il s'agit de l'ensemble des locaux ou parties de l'immeuble concerné par la mission de repérage figurant sur le schéma de repérage joint en annexe à l'exclusion des locaux ou parties d'immeuble n'ayant pu être visités.

Descriptif des pièces visitées

bureau,
Chambre 1,
Cuisine,
Séjour,
Wc,

SDE,
2em maison - Cuisine,
2em maison - Wc,
2em maison - Chambre 1,
Abri de jardin,
Garage

Localisation	Description
bureau	Sol : Carrelage Plinthes : Carrelage Mur A, B, C, D : enduit et Peinture Plafond : plâtre et Peinture Fenêtre (F1) : Métal Porte (P1) : bois et Peinture Porte (P2) : bois et Peinture
Chambre 1	Sol : Carrelage Plinthes : Carrelage Mur A, B, C, D : Enduit et Peinture Plafond : Plâtre et Peinture Fenêtre (F1) : PVC Porte (P1) : Bois et Peinture Volet : Bois et Peinture
Cuisine	Sol : Carrelage Plinthes : Carrelage Mur A, B, C, D : Plâtre et Peinture Plafond : plâtre et Peinture Fenêtre (F1) : PVC Porte (P1) : PVC Porte (P2) : bois et Peinture Porte (P3) : bois et Peinture Porte (P4) : bois et Peinture Porte (P5) : bois et Peinture Volet : Bois et Peinture
Séjour	Sol : Carrelage Plinthes : Carrelage Mur A, B, C, D : plâtre et Peinture Plafond : Bois et Peinture Fenêtre (F1) : pvc Fenêtre (F2) : pvc Volet : Bois et Peinture
Wc	Sol : Carrelage Mur A, B, C, D : plâtre et FAIENCE Plafond : plâtre et peinture Porte (P1) : bois et Peinture
SDE	Sol : Carrelage Mur A, B, C, D : plâtre et FAIENCE PEINTURE Plafond : plâtre et peinture Porte (P1) : bois et Peinture
2em maison - Cuisine	Sol : Carrelage Plinthes : Carrelage Mur A, B, C, D : plâtre et Peinture Porte (P1) : pvc Porte (P2) : pvc

Localisation	Description
2em maison - Wc	Sol : Carrelage Mur A, B, C, D : plâtre et Tapisserie Plafond : Plâtre et peinture Porte (P1) : bois et Peinture
2em maison - Chambre 1	Sol : Carrelage Plinthes : Carrelage Mur A, B, C, D : plâtre et Peinture Plafond : Plâtre et peinture Fenêtre (F1) : pvc Volet : bois et Peinture
Abri de jardin	Sol : Béton Mur A, B, C, D : PARPAING et BOIS POLYSTYRENE Plafond : Bois et PLAQUE ONDULE AMIANTE
Garage	Sol : béton Mur : PARPAING et PIERRE Plafond : bois et PLAQUE ONDULE AMIANTE

4. – Conditions de réalisation du repérage

4.1 Bilan de l'analyse documentaire

Documents demandés	Documents remis
Rapports concernant la recherche d'amiante déjà réalisés	-
Documents décrivant les ouvrages, produits, matériaux et protections physiques mises en place	-
Eléments d'information nécessaires à l'accès aux parties de l'immeuble bâti en toute sécurité	-

Observations :

Néant

4.2 Date d'exécution des visites du repérage in situ

Date de la commande : 22/01/2024

Date(s) de visite de l'ensemble des locaux : 19/01/2024

Heure d'arrivée : 14 h 00

Durée du repérage : 03 h 25

Personne en charge d'accompagner l'opérateur de repérage : Mme BELLON Chantal

4.3 Écarts, adjonctions, suppressions par rapport aux arrêtés en vigueur

La mission de repérage s'est déroulée conformément aux prescriptions des arrêtés.

Observations	Oui	Non	Sans Objet
Plan de prévention réalisé avant intervention sur site	-	-	X
Vide sanitaire accessible			X
Combles ou toiture accessibles et visitables		X	

4.4 Plan et procédures de prélèvements

Néant

5. – Résultats détaillés du repérage

5.0.1 Liste des matériaux repérés de la liste A

Localisation	Identifiant + Description	Conclusion (justification)	Etat de conservation	Commentaires
Néant	-			

Aucun autre matériau de la liste A n'a été repéré dans périmètre de repérage mentionné au paragraphe 3.2.6

5.0.1 Liste des matériaux repérés de la liste B



Localisation	Identifiant + Description	Conclusion (justification)	Etat de conservation	Commentaires
Abri de jardin; Garage	<u>Identifiant</u> : ZPSO-001 <u>Description</u> : Plaques en fibres-ciment	Présence d'amiante (Sur décision de l'opérateur)	EP (Z-II-RF)	Voir les Mesures d'ordre général – Obligations réglementaires
bureau; Chambre 1	<u>Identifiant</u> : ZPSO-002 <u>Description</u> : Revêtements durs (plaques planes fibres-ciment)	Présence d'amiante (Sur décision de l'opérateur)	EP (Z-III-RF)	Voir les Mesures d'ordre général – Obligations réglementaires
Parties extérieures	<u>Identifiant</u> : ZPSO-003 <u>Description</u> : Plaques en fibres-ciment	Présence d'amiante	EP (Z-II-RF)	Voir les Mesures d'ordre général – Obligations réglementaires




Localisation	Identifiant + Description	Conclusion (justification)	Etat de conservation	Commentaires
	<u>Identifiant:</u> ZPSO-004 <u>Description:</u> Conduits de ventilation	Présence d'amiante (Sur décision de l'opérateur)	EP (Z-III-RF)	Prévoir un confinement de la zone en attendant les travaux de retrait

Aucun autre matériau de la liste B n'a été repéré dans périmètre de repérage mentionné au paragraphe 3.2.6

5.1 Liste des matériaux ou produits contenant de l'amiante, états de conservation, conséquences réglementaires (fiche de cotation)

Matériaux ou produits contenant de l'amiante

Localisation	Identifiant + Description	Conclusion (justification)	Etat de conservation** et préconisations*	Photo
Abri de jardin; Garage	<u>Identifiant:</u> ZPSO-001 <u>Description:</u> Plaques en fibres-ciment <u>Liste selon annexe.13-9 du CSP:</u> B	Présence d'amiante (Sur décision de l'opérateur)	Matériau dégradé (étendue ponctuelle) Résultat EP** Préconisation : Il est recommandé de réaliser une évaluation périodique. Recommandation : Voir les Mesures d'ordre général – Obligations réglementaires	
bureau; Chambre 1	<u>Identifiant:</u> ZPSO-002 <u>Description:</u> Revêtements durs (plaques planes fibres-ciment) <u>Liste selon annexe.13-9 du CSP:</u> B	Présence d'amiante (Sur décision de l'opérateur)	Matériau non dégradé Résultat EP** Préconisation : Il est recommandé de réaliser une évaluation périodique. Recommandation : Voir les Mesures d'ordre général – Obligations réglementaires	

Localisation	Identifiant + Description	Conclusion (justification)	Etat de conservation** et préconisations*	Photo
Parties extérieures	<u>Identifiant:</u> ZPSO-003 <u>Description:</u> Plaques en fibres-ciment <u>Liste selon annexe.13-9 du CSP:</u> B	Présence d'amiante	Matériau dégradé (étendue ponctuelle) Résultat EP** Préconisation : Il est recommandé de réaliser une évaluation périodique. Recommandation : Voir les Mesures d'ordre général – Obligations réglementaires	 
	<u>Identifiant:</u> ZPSO-004 <u>Description:</u> Conduits de ventilation <u>Liste selon annexe.13-9 du CSP:</u> B	Présence d'amiante (Sur décision de l'opérateur)	Matériau non dégradé Résultat EP** Préconisation : Il est recommandé de réaliser une évaluation périodique. Recommandation : Prévoir un confinement de la zone en attendant les travaux de retrait	

* Un détail des conséquences réglementaires et recommandations est fournis en annexe 7.4 de ce présent rapport
 ** détails fournis en annexe 7.3 de ce présent rapport

Nota : Dès réception de ce rapport, il est nécessaire d'avertir de la présence d'amiante toute personne pouvant intervenir sur ou a proximité des matériaux amiantes ou de ceux les recouvrant ou les protégeant.

5.2 Listes des matériaux et produits ne contenant pas d'amiante après analyse

Localisation	Identifiant + Description
Néant	-

6. – Signatures

Nota : Le présent rapport est établi par une personne dont les compétences sont certifiées par **I.Cert Centre Alphasys - Bâtiment K - Parc d'affaires - Espace Performance 35760 SAINT GREGOIRE (détail sur www.info-certif.fr)**

Fait à **LUÇON**, le **22/01/2024**

Par : **RAGOT Céline**



Signature du représentant :

--

ANNEXES**Au rapport de mission de repérage n° 2024/01/19 BELLON****Informations conformes à l'annexe III de l'arrêté du 12 décembre 2012**

Les maladies liées à l'amiante sont provoquées par l'inhalation des fibres. Toutes les variétés d'amiante sont classées comme substances cancérogènes avérées pour l'homme. L'inhalation de fibres d'amiante est à l'origine de cancers (mésothéliomes, cancers broncho-pulmonaires) et d'autres pathologies non cancéreuses (épanchements pleuraux, plaques pleurales).

L'identification des matériaux et produits contenant de l'amiante est un préalable à l'évaluation et à la prévention des risques liés à l'amiante. Elle doit être complétée par la définition et la mise en œuvre de mesures de gestion adaptées et proportionnées pour limiter l'exposition des occupants présents temporairement ou de façon permanente dans l'immeuble. L'information des occupants présents temporairement ou de façon permanente est un préalable essentiel à la prévention du risque d'exposition à l'amiante.

Il convient donc de veiller au maintien du bon état de conservation des matériaux et produits contenant de l'amiante afin de remédier au plus tôt aux situations d'usure anormale ou de dégradation.

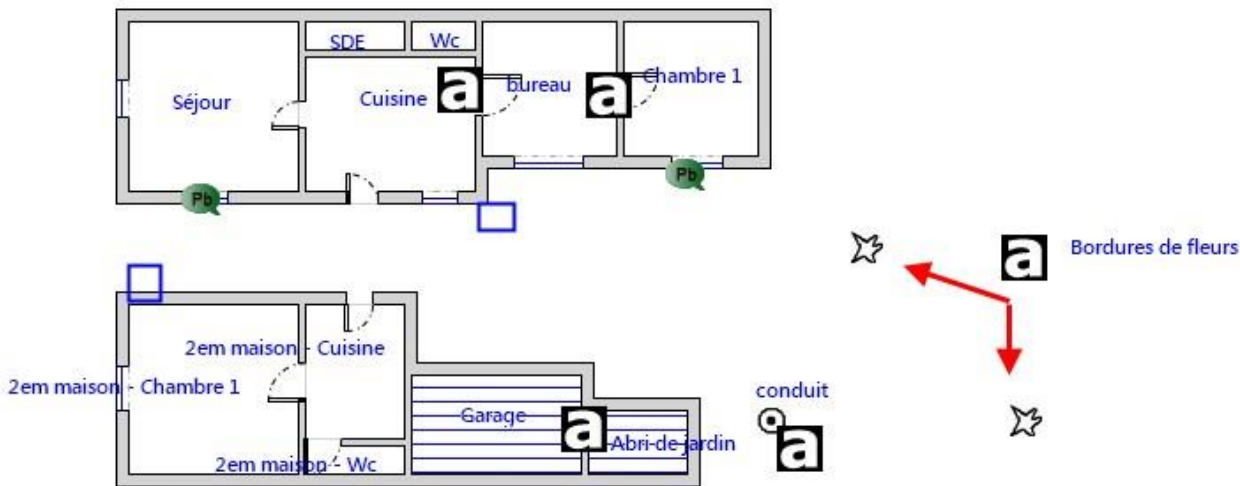
Il conviendra de limiter autant que possible les interventions sur les matériaux et produits contenant de l'amiante qui ont été repérés et de faire appel aux professionnels qualifiés, notamment dans le cas de retrait ou de confinement de ce type de matériau ou produit.

Enfin, les déchets contenant de l'amiante doivent être éliminés dans des conditions strictes.













Renseignez-vous auprès de votre mairie ou de votre préfecture. Pour connaître les centres d'élimination près de chez vous, consultez la base de données « déchets » gérée par l'ADEME, directement accessible sur le site internet www.sinoe.org.

Sommaire des annexes**7 Annexes****7.1 Schéma de repérage****7.2 Rapports d'essais****7.3 Grilles réglementaires d'évaluation de l'état de conservation des matériaux et produits contenant de l'amiante****7.4 Conséquences réglementaires et recommandations****7.5 Documents annexés au présent rapport**

7.1 - Annexe - Schéma de repérage



Légende

	Conduit en fibro-ciment		Dalles de sol	<p>Nom du propriétaire : Mme BELLON Chantal Adresse du bien : 10 Rue Richelieu 85400 LUÇON</p>
	Conduit autre que fibro-ciment		Carrelage	
	Brides		Colle de revêtement	
	Dépôt de Matériaux contenant de l'amiante		Dalles de faux-plafond	
	Matériau ou produit sur lequel un doute persiste		Toiture en fibro-ciment	
	Présence d'amiante		Toiture en matériaux composites	

Photos



Photo n° PhA001
Localisation : Abri de jardin; Garage
Ouvrage : Plaques ondulées
Partie d'ouvrage : Plaques en fibres-ciment
Description : Plaques en fibres-ciment






Photo n° PhA001
Localisation : Abri de jardin; Garage
Ouvrage : Plaques ondulées
Partie d'ouvrage : Plaques en fibres-ciment
Description : Plaques en fibres-ciment



Photo n° PhA002
Localisation : bureau; Chambre 1
Ouvrage : Murs et cloisons
Partie d'ouvrage : Revêtements durs (plaques planes fibres-ciment)
Description : Revêtements durs (plaques planes fibres-ciment)



Photo n° PhA002
Localisation : bureau; Chambre 1
Ouvrage : Murs et cloisons
Partie d'ouvrage : Revêtements durs (plaques planes fibres-ciment)
Description : Revêtements durs (plaques planes fibres-ciment)

	<p>Photo n° PhA003 Localisation : Parties extérieures Ouvrage : Plaques ondulées Partie d'ouvrage : Plaques en fibres-ciment Description : Plaques en fibres-ciment</p>
	<p>Photo n° PhA003 Localisation : Parties extérieures Ouvrage : Plaques ondulées Partie d'ouvrage : Plaques en fibres-ciment Description : Plaques en fibres-ciment</p>
	<p>Photo n° PhA004 Localisation : Parties extérieures Ouvrage : Eléments ponctuels Partie d'ouvrage : Conduits de ventilation Description : Conduits de ventilation</p>

7.2 - Annexe - Rapports d'essais

Identification des prélèvements :

Identifiant et prélèvement	Localisation	Composant de la construction	Parties du composant	Description
-	-	-	-	-

Copie des rapports d'essais :

Aucun rapport d'essai n'a été fourni ou n'est disponible

7.3 - Annexe - Evaluation de l'état de conservation des matériaux et produits contenant de l'amiante

Grilles d'évaluation de l'état de conservation des matériaux ou produit de la liste A

Aucune évaluation n'a été réalisée

Critères d'évaluation de l'état de conservation des matériaux ou produit de la liste A

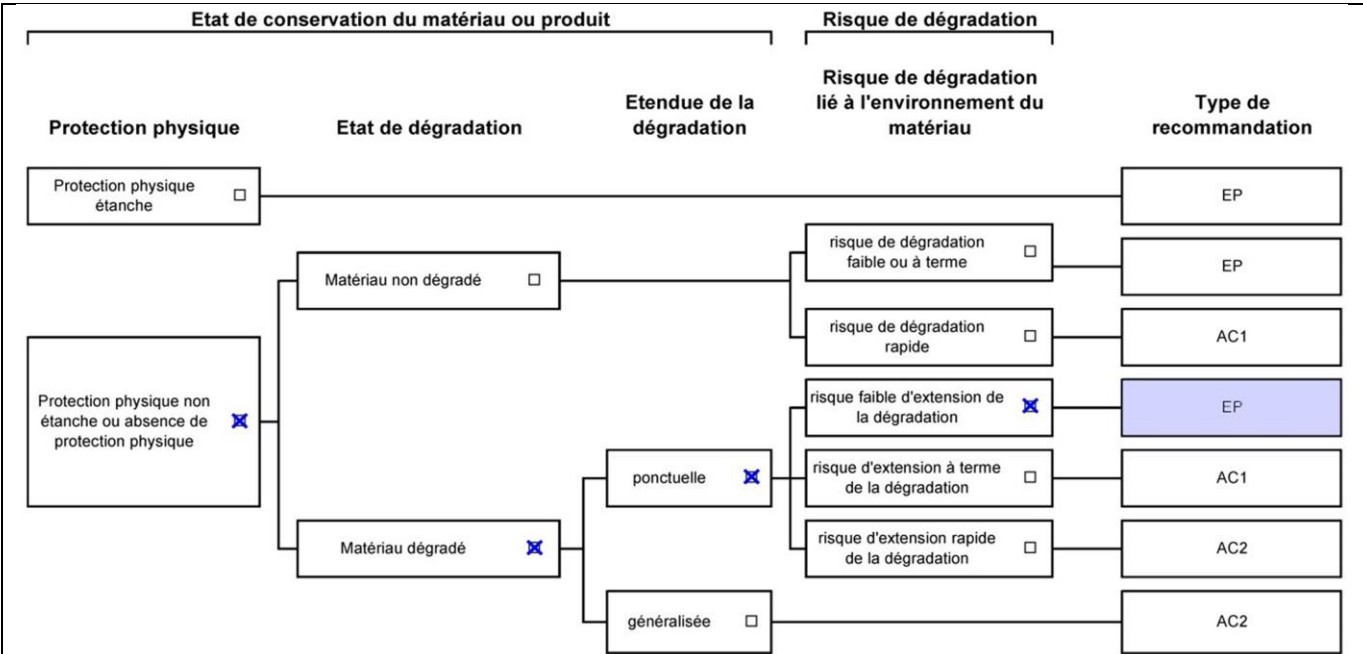
1. Classification des différents degrés d'exposition du produit aux circulations d'air

Fort	Moyen	Faible
1° Il n'existe pas de système spécifique de ventilation, la pièce ou la zone homogène évaluée est ventilée par ouverture des fenêtres. ou 2° Le faux plafond se trouve dans un local qui présente une (ou plusieurs) façade(s) ouverte(s) sur l'extérieur susceptible(s) de créer des situations à forts courants d'air, ou 3° Il existe un système de ventilation par insufflation d'air dans le local et l'orientation du jet d'air est telle que celui-ci affecte directement le faux plafond contenant de l'amiante.	1° Il existe un système de ventilation par insufflation d'air dans le local et l'orientation du jet est telle que celui-ci n'affecte pas directement le faux plafond contenant de l'amiante, ou 2° Il existe un système de ventilation avec reprise(s) d'air au niveau du faux plafond (système de ventilation à double flux).	1° Il n'existe ni ouvrant ni système de ventilation spécifique dans la pièce ou la zone évaluée, ou 2° Il existe dans la pièce ou la zone évaluée, un système de ventilation par extraction dont la reprise d'air est éloignée du faux plafond contenant de l'amiante.

2. Classification des différents degrés d'exposition du produit aux chocs et vibrations

Fort	Moyen	Faible
L'exposition du produit aux chocs et vibrations sera considérée comme forte dans les situations où l'activité dans le local ou à l'extérieur engendre des vibrations, ou rend possible les chocs directs avec le faux plafond contenant de l'amiante (ex : hall industriel, gymnase, discothèque...).	L'exposition du produit aux chocs et vibrations sera considérée comme moyenne dans les situations où le faux plafond contenant de l'amiante n'est pas exposé aux dommages mécaniques mais se trouve dans un lieu très fréquenté (ex : supermarché, piscine, théâtre,...).	L'exposition du produit aux chocs et vibrations sera considérée comme faible dans les situations où le faux plafond contenant de l'amiante n'est pas exposé aux dommages mécaniques, n'est pas susceptible d'être dégradé par les occupants ou se trouve dans un local utilisé à des activités tertiaires passives.

Grilles d'évaluation de l'état de conservation des matériaux ou produit de la liste B



Dossier n° 2024/01/19 BELLON

Date de l'évaluation : 19/01/2024

Bâtiment / local ou zone homogène : Abri de jardin; Garage

Identifiant Matériau : ZPSO-001

Matériau : Plaques en fibres-ciment

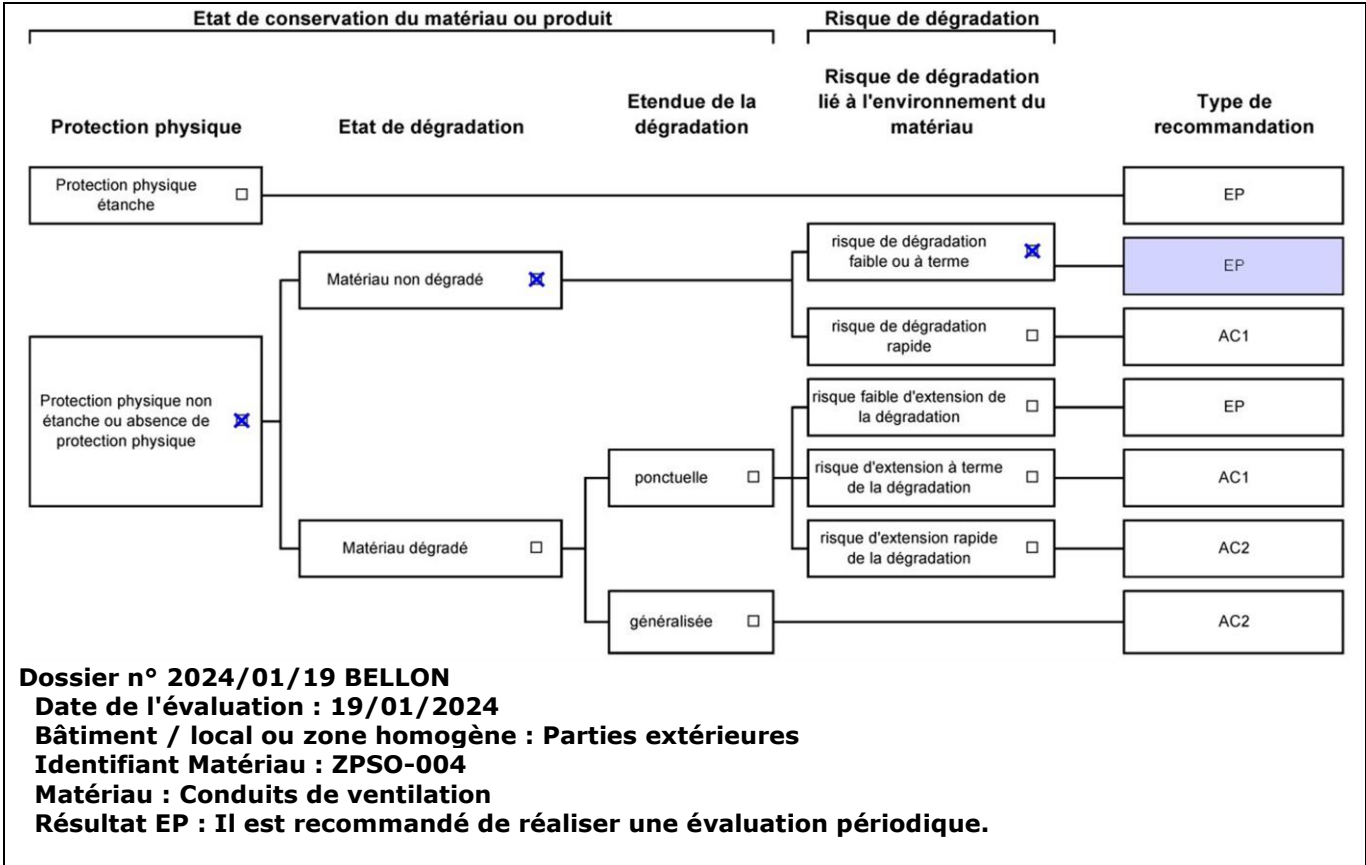
Résultat EP : Il est recommandé de réaliser une évaluation périodique.

Etat de conservation du matériau ou produit			Risque de dégradation	
Protection physique	Etat de dégradation	Etendue de la dégradation	Risque de dégradation lié à l'environnement du matériau	Type de recommandation
Protection physique étanche <input type="checkbox"/>				EP
Protection physique non étanche ou absence de protection physique <input checked="" type="checkbox"/>	Matériau non dégradé <input checked="" type="checkbox"/>		risque de dégradation faible ou à terme <input checked="" type="checkbox"/>	EP
			risque de dégradation rapide <input type="checkbox"/>	AC1
	Matériau dégradé <input type="checkbox"/>	ponctuelle <input type="checkbox"/>	risque faible d'extension de la dégradation <input type="checkbox"/>	EP
			risque d'extension à terme de la dégradation <input type="checkbox"/>	AC1
généralisée <input type="checkbox"/>		risque d'extension rapide de la dégradation <input type="checkbox"/>	AC2	
				AC2

Dossier n° 2024/01/19 BELLON
Date de l'évaluation : 19/01/2024
Bâtiment / local ou zone homogène : bureau; Chambre 1
Identifiant Matériau : ZPSO-002
Matériau : Revêtements durs (plaques planes fibres-ciment)
Résultat EP : Il est recommandé de réaliser une évaluation périodique.

Etat de conservation du matériau ou produit			Risque de dégradation	
Protection physique	Etat de dégradation	Etendue de la dégradation	Risque de dégradation lié à l'environnement du matériau	Type de recommandation
Protection physique étanche <input type="checkbox"/>				EP
Protection physique non étanche ou absence de protection physique <input checked="" type="checkbox"/>	Matériau non dégradé <input type="checkbox"/>		risque de dégradation faible ou à terme <input type="checkbox"/>	EP
			risque de dégradation rapide <input type="checkbox"/>	AC1
	Matériau dégradé <input checked="" type="checkbox"/>	ponctuelle <input checked="" type="checkbox"/>	risque faible d'extension de la dégradation <input checked="" type="checkbox"/>	EP
			risque d'extension à terme de la dégradation <input type="checkbox"/>	AC1
		généralisée <input type="checkbox"/>	risque d'extension rapide de la dégradation <input type="checkbox"/>	AC2
				AC2

Dossier n° 2024/01/19 BELLON
Date de l'évaluation : 19/01/2024
Bâtiment / local ou zone homogène : Parties extérieures
Identifiant Matériau : ZPSO-003
Matériau : Plaques en fibres-ciment
Résultat EP : Il est recommandé de réaliser une évaluation périodique.



Critères d'évaluation de l'état de conservation des matériaux ou produit de la liste B

1. Classification des niveaux de risque de dégradation ou d'extension de la dégradation du matériau.

Risque faible de dégradation ou d'extension de dégradation	Risque de dégradation ou d'extension à terme de la dégradation	Risque de dégradation ou d'extension rapide de la dégradation
L'environnement du matériau contenant de l'amiante ne présente pas ou très peu de risque pouvant entraîner à terme, une dégradation ou une extension de la dégradation du matériau.	L'environnement du matériau contenant de l'amiante présente un risque pouvant entraîner à terme, une dégradation ou une extension de la dégradation du matériau.	L'environnement du matériau contenant de l'amiante présente un risque important pouvant entraîner rapidement, une dégradation ou une extension de la dégradation du matériau.

Légende : EP = évaluation périodique ; AC1 = action corrective de premier niveau ; AC2 = action corrective de second niveau.

L'évaluation du risque de dégradation lié à l'environnement du matériau ou produit prend en compte :

- Les agressions physiques intrinsèques au local (ventilation, humidité, etc...) selon que le risque est probable ou avéré ;
- La sollicitation des matériaux ou produits liée à l'activité des locaux, selon qu'elle est exceptionnelle/faible ou quotidienne/forte.

Elle ne prend pas en compte certains facteurs fluctuants d'aggravation de la dégradation des produits et matériaux, comme la fréquence d'occupation du local, la présence d'animaux nuisibles, l'usage réel des locaux, un défaut d'entretien des équipements, etc...

7.4 - Annexe - Conséquences réglementaires et recommandations

Conséquences réglementaires suivant l'état de conservation des matériaux ou produit de la liste A

Article R1334-27 : En fonction du résultat du diagnostic obtenu à partir de la grille d'évaluation de l'arrêté du 12 décembre 2012, le propriétaire met en œuvre les préconisations mentionnées à l'article R1334-20 selon les modalités suivantes :

Score 1 – L'évaluation périodique de l'état de conservation de ces matériaux et produits de la liste A contenant de l'amiante est effectué dans un délai maximal de trois ans à compter de la date de remise au propriétaire du rapport de repérage ou des résultats de la dernière évaluation de l'état de conservation, ou à l'occasion de toute modification substantielle de l'ouvrage et de son usage. La personne ayant réalisé cette évaluation en remet les résultats au propriétaire contre accusé de réception.

Score 2 – La mesure d'empoussièrement dans l'air est effectuée dans les conditions définies à l'article R1334-25, dans un délai de trois mois à compter de la date de remise au propriétaire du rapport de repérage ou des résultats de la dernière évaluation de l'état de conservation. L'organisme qui réalise les prélèvements d'air remet les résultats des mesures d'empoussièrement au propriétaire contre accusé de réception.

Score 3 – Les travaux de confinement ou de retrait de l'amiante sont mis en œuvre selon les modalités prévues à l'article R. 1334-29.

Article R1334-28 : Si le niveau d'empoussièrement mesuré dans l'air en application de l'article R1334-27 est inférieur ou égal à la valeur de cinq fibres par litre, le propriétaire fait procéder à l'évaluation périodique de l'état de conservation des matériaux et produits de la liste A contenant de l'amiante prévue à l'article R1334-20, dans un délai maximal de trois ans à compter de la date de remise des résultats des mesures d'empoussièrement ou à l'occasion de toute modification substantielle de l'ouvrage ou de son usage.

Si le niveau d'empoussièrement mesuré dans l'air en application de l'article R1334-27 est supérieur à cinq fibres par litre, le propriétaire fait procéder à des travaux de confinement ou de retrait de l'amiante, selon les modalités prévues à l'article R1334-29.

Article R1334-29 : Les travaux précités doivent être achevés dans un délai de trente-six mois à compter de la date à laquelle sont remis au propriétaire le rapport de repérage ou les résultats des mesures d'empoussièrement ou de la dernière évaluation de l'état de conservation.

Pendant la période précédant les travaux, des mesures conservatoires appropriées doivent être mises en œuvre afin de réduire l'exposition des occupants et de la maintenir au niveau le plus bas possible, et dans tous les cas à un niveau d'empoussièrement inférieur à cinq fibres par litre. Les mesures conservatoires ne doivent conduire à aucune sollicitation des matériaux et produits concernés par les travaux.

Le propriétaire informe le préfet du département du lieu d'implantation de l'immeuble concerné, dans un délai de deux mois à compter de la date à laquelle sont remis le rapport de repérage ou les résultats des mesures d'empoussièrement ou de la dernière évaluation de l'état de conservation, des mesures conservatoires mises en œuvres, et, dans un délai de douze mois, des travaux à réaliser et de l'échéancier proposé.

Article R.1334-29-3 :

I) A l'issue des travaux de retrait ou de confinement de matériaux et produits de la liste A mentionnés à l'article R.1334-29, le propriétaire fait procéder par une personne mentionnée au premier alinéa de l'article R.1334-23, avant toute restitution des locaux traités, à un examen visuel de l'état des surfaces traitées. Il fait également procéder, dans les conditions définies à l'article R.1334-25, à une mesure du niveau d'empoussièrement dans l'air après démantèlement du dispositif de confinement. Ce niveau doit être inférieur ou égal à cinq fibres par litre.

II) Si les travaux ne conduisent pas au retrait total des matériaux et produits de la liste A contenant de l'amiante, il est procédé à une évaluation périodique de l'état de conservation de ces matériaux et produits résiduels dans les conditions prévues par l'arrêté mentionné à l'article R.1334-20, dans un délai maximal de trois ans à compter de la date à laquelle sont remis les résultats du contrôle ou à l'occasion de toute modification substantielle de l'ouvrage ou de son usage.

III) Lorsque des travaux de retrait ou de confinement de matériaux et produits de la liste B contenant de l'amiante sont effectués à l'intérieur de bâtiment occupés ou fréquentés, le propriétaire fait procéder, avant toute restitution des locaux traités, à l'examen visuel et à la mesure d'empoussièrement dans l'air mentionnée au premier alinéa du présent article.

Détail des préconisations suivant l'état de conservation des matériaux ou produit de la liste B

1. Réalisation d'une « évaluation périodique », lorsque le type de matériau ou produit concerné contenant de l'amiante, la nature et l'étendue des dégradations qu'il présente et l'évaluation du risque de dégradation ne conduisent pas à conclure à la nécessité d'une action de protection immédiate sur le matériau ou produit, consistant à :
 - a) Contrôler périodiquement que l'état de dégradation des matériaux et produits concernés ne s'aggrave pas et, le cas échéant, que leur protection demeure en bon état de conservation ;
 - b) Rechercher, le cas échéant, les causes de dégradation et prendre les mesures appropriées pour les supprimer.
2. Réalisation d'une « action corrective de premier niveau », lorsque le type de matériau ou produit concerné contenant de l'amiante, la nature et l'étendue des dégradations et l'évaluation du risque de dégradation conduisent à conclure à la nécessité d'une action de remise en état limitée au remplacement, au recouvrement ou à la protection des seuls éléments dégradés, consistant à :
 - a) Rechercher les causes de la dégradation et définir les mesures correctives appropriées pour les supprimer ; b) Procéder à la mise en œuvre de ces mesures correctives afin d'éviter toute nouvelle dégradation et, dans l'attente, prendre les mesures de protection appropriées afin de limiter le risque de dispersion des fibres d'amiante ;
 - c) Veiller à ce que les modifications apportées ne soient pas de nature à aggraver l'état des autres matériaux et produits contenant de l'amiante restant accessibles dans la même zone ;
 - d) Contrôler périodiquement que les autres matériaux et produits restant accessibles ainsi que, le cas échéant, leur protection demeurent en bon état de conservation.Il est rappelé l'obligation de faire appel à une entreprise certifiée pour le retrait ou le confinement.
3. Réalisation d'une « action corrective de second niveau », qui concerne l'ensemble d'une zone, de telle sorte que le matériau ou produit ne soit plus soumis à aucune agression ni dégradation, consistant à :
 - a) Prendre, tant que les mesures mentionnées au c (paragraphe suivant) n'ont pas été mises en place, les mesures conservatoires appropriées pour limiter le risque de dégradation et la dispersion des fibres d'amiante. Cela peut consister à adapter, voire condamner l'usage des locaux concernés afin d'éviter toute exposition et toute dégradation du matériau ou produit contenant de l'amiante. Durant les mesures conservatoires, et afin de vérifier que celles-ci sont adaptées, une mesure d'empoussièrement est réalisée, conformément aux dispositions du code de la santé publique ;
 - b) Procéder à une analyse de risque complémentaire, afin de définir les mesures de protection ou de retrait les plus adaptées, prenant en compte l'intégralité des matériaux et produits contenant de l'amiante dans la zone concernée ;
 - c) Mettre en œuvre les mesures de protection ou de retrait définies par l'analyse de risque ;
 - d) Contrôler périodiquement que les autres matériaux et produits restant accessibles, ainsi que leur protection, demeurent en bon état de conservation.En fonction des situations particulières rencontrées lors de l'évaluation de l'état de conservation, des compléments et précisions à ces recommandations sont susceptibles d'être apportées.

7.5 - Annexe - Autres documents



N° CPDI4221 Version 005

Madame RAGOT Céline



Annoté du 21 novembre 2006 modifie définissant les critères de certification des compétences des personnes physiques opérateurs des constat de diagnostic disposition au point de diagnostics du visiteur d'inspection par le plombier des pentures ou des condées après travaux en présence de plomb et les critères d'accréditation des organismes de certification - Arrêté du 7 juillet 2016 définissant les critères de certification des compétences des personnes physiques opérateurs de repêchage, déviation périodique de l'état de conservation des matériaux et produits contenant de l'amiante, et deuxième visite après travaux dans les immovables bois et les critères d'accréditation des organismes de certification - Arrêté du 8 novembre 2019 relatif aux compétences des personnes physiques opérateurs de repêchage, déviation périodique de l'état de conservation des matériaux et produits contenant de l'amiante, et deuxième visite après travaux dans les immovables bois ou Arrêté du 21 novembre 2006 modifiant les critères de certification des compétences des personnes physiques opérateurs de repêchage, déviation, amiante dans les immovables bois et les critères d'accréditation des organismes de certification - Arrêté du 10 octobre 2006 modifiant les critères de certification des compétences des personnes physiques réalisant le diagnostic de performance énergétique et les critères d'accréditation des organismes de certification - Arrêté du 16 février 2006 modifiant les critères de certification des compétences des personnes physiques réalisant le diagnostic de performance énergétique ou l'attestation de prise en compte de la réglementation thermique, et les critères d'accréditation des organismes de certification - Arrêté du 20 avril 2007 modifiant les critères de certification des compétences des personnes physiques réalisant l'état de l'installation intérieure de gaz et les critères d'accréditation des organismes de certification - Arrêté du 8 juillet 2008 définissant les critères de certification des compétences des personnes physiques réalisant l'état de l'installation intérieure d'électricité et les critères d'accréditation des organismes de certification - Arrêté du 2 juillet 2010 modifiant les critères de certification des opérateurs de diagnostic technique et des organismes de formation et d'accréditation des organismes de certification - Arrêté du 24 décembre 2011 définissant les critères de certification des opérateurs de diagnostic technique des organismes de formation et d'accréditation des organismes de certification



Parc d'Affaires, Espace Performance – Bât K – 35760 Saint-Grégoire



CPE DI FR 11 rev18



**ATTESTATION D'ASSURANCE
RESPONSABILITE CIVILE
DIAGNOSTIQUEUR IMMOBILIER**
Valable du 16/10/2023 au 01/10/2024

Nous soussignés **Klarity Assurance** SAS - Courtage en Assurance - 3, rue Racine de Monville 78240 Chambourcy, attestons, sous réserve du paiement intégral de la cotisation d'assurance, par la présente que :

CELINE RAGOT
Représenté par : RAGOT CELINE
16 RUE DE LA VERDASSE
85400 SAINTE-GEMME-LA-PLAINE
N° SIREN : 828552257
Date de création : 2017-04-01
Téléphone : 0623193186
Email : ragot.diag@gmail.com

Est titulaire du contrat d'assurance Responsabilité Civile Professionnelle du fait de ses activités professionnelles de **Diagnostic Immobilier** auprès de Markel Insurance SE, société d'assurance dont le siège social est situé à Sophienstrasse 26, 80333 Muenchen, Allemagne, agissant par l'intermédiaire de sa succursale en France située au 93 Avenue Charles de Gaulle, 92200 Neuilly-sur-Seine, Paris sous le n° **CDIAGK000488** souscrit à effet du 16 octobre 2023.

Ce contrat garantit les conséquences pécuniaires de sa responsabilité civile pouvant lui incomber du fait de ses activités professionnelles suivantes, sous réserve que les compétences de l'assuré, personne physique ou que les compétences de ses diagnostiqueurs salariés aient été certifiées par un organisme accrédité, lorsque la réglementation l'exige, et ce pour l'ensemble des diagnostics réalisés :

Les activités de diagnostiqueur immobilier résultant des obligations visées aux articles L. 271-6 et R. 271-1 à R. 271-4 du Code de la construction et de l'habitation que ce soit dans le cadre de la vente d'un bien ou en dehors de la vente.

Les diagnostics assurés au titre des présentes sont exclusivement les suivants :

Énergie, polluants, assainissement, immobilier, air

- Audit énergétique réglementaire **(C)**
- Attestation de fin de travaux (RT 2012 et RE 2020)
- Constat de risque exposition au plomb (CREP) **(C sans mention)**
- Contrôle des certificats d'économie d'énergie
- Contrôle des travaux d'isolation des combles
- Diagnostic amiante avant-vente **(C mention)**
- Diagnostic contrôle de système de ventilation (RT 2012 et RE 2020)
- Diagnostic d'infiltrométrie et de perméabilité (RT 2012 et RE 2020) **(AF)**
- Diagnostic déchets / PEMD
- Diagnostic thermographique (RT 2012 et RE 2020)
- Diagnostic de Performance Énergétique **(C sans mention)**
- Diagnostic de Performance Énergétique **(C avec mention)**

Contrat souscrit par l'intermédiaire de KLARITY Assurance 3, rue Racine de Monville 78240 Chambourcy
N° Orias : 22004261 (www.orias.fr) R.C.S. 910 098 227 à Versailles (dénommé « le Gestionnaire ») auprès des assureurs (dénommés « Les Assureurs »)
Klarity exerce sous le contrôle de l'Autorité de Contrôle Prudentiel et de résolution (ACPR) - 4 Place de Budapest - 75436 Paris

Aucun autre document n'a été fourni ou n'est disponible



- Diagnostic de Risque d'Intoxication au Plomb des peintures (DRIPP)
- Diagnostic sécurité piscine **(AF)**
- Diagnostic Technique Global (DTG) **(AF et niveau bac+3 bâtiment)**
- Diagnostic Amiante avant-vente **(C sans mention)**
- Dossier Technique Amiante (DTA) **(C sans mention max ERP <300 PERS, CAT 5)**
- Dossier Amiante Parties Privatives (DAPP) **(C sans mention)**
- Diagnostic accessibilité aux personnes handicapées **(AF)**
- Diagnostic du risque de plomb dans l'eau **(AC prélèvement)**
- Diagnostic sécurité incendie (périmètres arrêté 2013 et détecteurs de fumée) **(AF)**
- Établissement d'états descriptifs de division (calcul millième de copropriété) **(AF)**
- Estimation de mise en valeur vénale
- Etat de l'installation d'assainissement non-collectif **(AF)**
- Etat de l'installation d'assainissement collectif
- Etat de l'installation intérieure de l'électricité **(C sans mention)**
- Etat de l'installation intérieure du gaz **(C sans mention)**
- Etat des lieux dans le cadre de l'établissement d'un prêt **(AF PTZ)**
- Etat des lieux locatifs **(AF)**
- Etat des lieux relatif à la conformité aux normes d'habitabilité
- Etat des nuisances sonores aériennes
- Etat des risques et pollution (ERP) **(AF)**
- Évaluation périodique de l'état de conservation des matériaux et produits contenant de l'amiante (en ERP 1 à 5, IGH et tout autre site)
- Expertise amiable
- Formateur et examinateur pour le compte d'organismes de certification
- Mesurage de concentration en radon **(AF)**
- Mesurage "loi Carrez" **(AF)**
- Mesurage surface habitable (dont Boutin) **(AF)**
- Plan Pluriannuel des Travaux du bâtiment
- Qualité de l'air intérieur : hors accréditation
- Qualité de l'air intérieur : sous accréditation

Diagnostiques complémentaires

État parasitaire

- Constat de l'état parasitaire dans les immeubles bâtis et non bâtis sur les ouvrages (dont mères) **(AF)**
- Diagnostic agents d'infestation xylophage (autres que termites) ou lignivore dont mères
- Diagnostic légionnelle **(AC prélèvement)**
- Etat relatif à la présence de termites dans le bâtiment **(C sans mention)**

Prérequis par activité :

C : certification

AF : formation

AC : accréditation COFRAC

Contrat souscrit par l'intermédiaire de KLARITY Assurance 3, rue Racine de Monville 78240 Chambourcy
N° Orias : 22004261 (www.orias.fr) R.C.S. 910 098 227 à Versailles (dénommé « le Gestionnaire ») auprès des assureurs (dénommés « Les Assureurs »)
Klarity exerce sous le contrôle de l'Autorité de Contrôle Prudentiel et de résolution (ACPR) – 4 Place de Budapest – 75436 Paris



Les montants des garanties et des franchises :

La Responsabilité Civile Professionnelle :

Intitulé des garanties	Montant de Garantie*	Franchise*
<i>Dommages corporels, dommages matériels et immatériels consécutifs ou non</i>	Tous dommages confondus : 300 000 € par sinistre 500 000 € par année d'assurance	Socle : 3 000 € par sinistre État parasitaire, Amiante avant travaux, Audit Énergétique, Loi Carrez : 5 000 € par sinistre

La présente attestation n'implique qu'une présomption de garantie, et est délivrée pour servir et valoir ce que de droit. Elle ne peut engager l'Assureur au-delà des clauses et conditions du contrat auquel elle se réfère.

Fait à CHAMBOURCY,
le 16 octobre 2023

Par délégation de l'assureur :
Ying Liang



Contrat souscrit par l'intermédiaire de KLARITY Assurance 3, rue Racine de Monville 78240 Chambourcy
N° Orias : 22004261 (www.orias.fr) R.C.S. 910 098 227 à Versailles (dénommé « le Gestionnaire ») auprès des assureurs (dénommés « Les Assureurs »)
Klarity exerce sous le contrôle de l'Autorité de Contrôle Prudentiel et de résolution (ACPR) – 4 Place de Budapest – 75436 Paris

Rapport de l'état relatif à la présence de termites dans le bâtiment

Numéro de dossier : 2024/01/19 BELLON
Norme méthodologique employée : AFNOR NF P 03-201
Date du repérage : 19/01/2024
Heure d'arrivée : 14 h 00
Durée du repérage : 03 h 25

A. - Désignation du ou des bâtiments

Localisation du ou des bâtiments :

Département : **Vendée**

Adresse : **10 Rue Richelieu**

Commune : **85400 LUÇON**

Section cadastrale AO, Parcelle(s) n° 646

Désignation et situation du ou des lot(s) de copropriété :

, Lot numéro Non communiqué

Périmètre de repérage : **MAISON**

Situation du bien en regard d'un arrêté préfectoral pris en application de l'article L 133-5 du CCH :

Le bien est situé dans une zone soumise à un arrêté préfectoral:

85400 LUÇON (Information au 05/10/2023)

Niveau d'infestation fort

Arrêté préfectoral

Liste des arrêtés

11/06/2001 - Arrêté préfectoral - 01-DDE-575

08/08/2003 - Arrêté préfectoral - 03-DDE-273

05/11/2004 - Arrêté préfectoral - 04-DDE-273

19/06/2008 - Arrêté préfectoral - n° 08 dde 175

B. - Désignation du client

Désignation du client :

Nom et prénom : **Mme BELLON Chantal**

Adresse : **10 Rue Richelieu 85400 LUÇON**

Si le client n'est pas le donneur d'ordre :

Qualité du donneur d'ordre (sur déclaration de l'intéressé) :

Propriétaire

Nom et prénom : **Mme BELLON Chantal**

Adresse : **10 Rue Richelieu**

85400 LUÇON

C. - Désignation de l'opérateur de diagnostic

Identité de l'opérateur de diagnostic :

Nom et prénom : **RAGOT Céline**

Raison sociale et nom de l'entreprise : **La Maison du Diag**

Adresse : **16 Rue de la verdasse
85400 Sainte Gemme la plaine**

Numéro SIRET : **82855225700010**

Désignation de la compagnie d'assurance : ... **klarity assurance**

Numéro de police et date de validité : **CDIAGK000488 / 31/12/2024**

Certification de compétence **CPDI4221** délivrée par : **I.Cert**, le **24/02/2022**

D. - Identification des bâtiments et des parties de bâtiments visités et des éléments infestés ou ayant été infestés par les termites et ceux qui ne le sont pas :

Liste des pièces visitées :

bureau,
Chambre 1,
Cuisine,
Séjour,
Wc,

SDE,
2em maison - Cuisine,
2em maison - Wc,
2em maison - Chambre 1,
Abri de jardin,
Garage

Bâtiments et parties de bâtiments visités (1)	Ouvrages, parties d'ouvrages et éléments examinés (2)	Résultats du diagnostic d'infestation (3)
bureau	Sol - Carrelage	Absence d'indices d'infestation de termites
	Plinthes - Carrelage	Absence d'indices d'infestation de termites
	Mur - A, B, C, D - enduit et Peinture	Absence d'indices d'infestation de termites
	Plafond - plâtre et Peinture	Absence d'indices d'infestation de termites
	Fenêtre (F1) - Métal	Absence d'indices d'infestation de termites
	Porte (P1) - bois et Peinture	Absence d'indices d'infestation de termites
	Porte (P2) - bois et Peinture	Absence d'indices d'infestation de termites
Chambre 1	Sol - Carrelage	Absence d'indices d'infestation de termites
	Plinthes - Carrelage	Absence d'indices d'infestation de termites
	Mur - A, B, C, D - Enduit et Peinture	Absence d'indices d'infestation de termites
	Plafond - Plâtre et Peinture	Absence d'indices d'infestation de termites
	Fenêtre (F1) - PVC	Absence d'indices d'infestation de termites
	Porte (P1) - Bois et Peinture	Absence d'indices d'infestation de termites
	Volet - , - Bois et Peinture	Absence d'indices d'infestation de termites
Cuisine	Sol - Carrelage	Absence d'indices d'infestation de termites
	Plinthes - Carrelage	Absence d'indices d'infestation de termites
	Mur - A, B, C, D - Plâtre et Peinture	Absence d'indices d'infestation de termites
	Plafond - plâtre et Peinture	Absence d'indices d'infestation de termites
	Fenêtre (F1) - PVC	Absence d'indices d'infestation de termites
	Porte (P1) - PVC	Absence d'indices d'infestation de termites
	Porte (P2) - bois et Peinture	Absence d'indices d'infestation de termites
	Porte (P3) - bois et Peinture	Absence d'indices d'infestation de termites
	Porte (P4) - bois et Peinture	Absence d'indices d'infestation de termites
	Porte (P5) - bois et Peinture	Absence d'indices d'infestation de termites
	Volet - Bois et Peinture	Absence d'indices d'infestation de termites
Séjour	Sol - Carrelage	Absence d'indices d'infestation de termites
	Plinthes - Carrelage	Absence d'indices d'infestation de termites
	Mur - A, B, C, D - plâtre et Peinture	Absence d'indices d'infestation de termites
	Plafond - Bois et Peinture	Absence d'indices d'infestation de termites
	Fenêtre (F1) - pvc	Absence d'indices d'infestation de termites
	Fenêtre (F2) - pvc	Absence d'indices d'infestation de termites
	Volet - Bois et Peinture	Absence d'indices d'infestation de termites
Wc	Sol - Carrelage	Absence d'indices d'infestation de termites
	Mur - A, B, C, D - plâtre et FAIENCE	Absence d'indices d'infestation de termites
	Plafond - plâtre et peinture	Absence d'indices d'infestation de termites
	Porte (P1) - bois et Peinture	Absence d'indices d'infestation de termites
SDE	Sol - Carrelage	Absence d'indices d'infestation de termites
	Mur - A, B, C, D - plâtre et FAIENCE PEINTURE	Absence d'indices d'infestation de termites
	Plafond - plâtre et peinture	Absence d'indices d'infestation de termites
	Porte (P1) - bois et Peinture	Absence d'indices d'infestation de termites
2em maison		
Cuisine	Sol - Carrelage	Absence d'indices d'infestation de termites
	Plinthes - Carrelage	Absence d'indices d'infestation de termites
	Mur - A, B, C, D - plâtre et Peinture	Absence d'indices d'infestation de termites
	Porte (P1) - pvc	Absence d'indices d'infestation de termites
	Porte (P2) - pvc	Absence d'indices d'infestation de termites
Wc	Sol - Carrelage	Absence d'indices d'infestation de termites

Bâtiments et parties de bâtiments visités (1)	Ouvrages, parties d'ouvrages et éléments examinés (2)	Résultats du diagnostic d'infestation (3)
	Mur - A, B, C, D - plâtre et Tapisserie	Absence d'indices d'infestation de termites
	Plafond - Plâtre et peinture	Absence d'indices d'infestation de termites
	Porte (P1) - bois et Peinture	Absence d'indices d'infestation de termites
Chambre 1	Sol - Carrelage	Absence d'indices d'infestation de termites
	Plinthes - Carrelage	Absence d'indices d'infestation de termites
	Mur - A, B, C, D - plâtre et Peinture	Absence d'indices d'infestation de termites
	Plafond - Plâtre et peinture	Absence d'indices d'infestation de termites
	Fenêtre (F1) - pvc	Absence d'indices d'infestation de termites
	Volet - bois et Peinture	Absence d'indices d'infestation de termites
Abri de jardin	Sol - Béton	Absence d'indices d'infestation de termites
	Mur - A, B, C, D - PARPAING et BOIS POLYSTYRENE	Absence d'indices d'infestation de termites
	Plafond - Bois et PLAQUE ONDULE AMIANTE	Absence d'indices d'infestation de termites
Garage	Sol - béton	Absence d'indices d'infestation de termites
	Mur - PARPAING et PIERRE	Absence d'indices d'infestation de termites
	Plafond - bois et PLAQUE ONDULE AMIANTE	Absence d'indices d'infestation de termites

(1) Identifier notamment chaque bâtiment et chacune des pièces du bâtiment.

(2) Identifier notamment : ossature, murs, planchers, escaliers, boiseries, plinthes, charpentes...

(3) Mentionner les indices ou l'absence d'indices d'infestation de termites et en préciser la nature et la localisation.

E. – Catégories de termites en cause :

La mission et son rapport sont exécutés conformément à la norme AFNOR NF P 03-201 (Mars 2012) et à l'arrêté du 07 mars 2012 modifiant l'arrêté du 29 mars 2007.

La recherche de termites porte sur différentes catégories de termites :

- **Les termites souterrains**, regroupant cinq espèces identifiées en France métropolitaine (Reticulitermes flavipes, reticulitermes lucifugus, reticulitermes banyulensis, reticulitermes grassei et reticulitermes urbis) et deux espèces supplémentaires dans les DOM (Coptotermes et heterotermes),

- **Les termites de bois sec**, regroupant les kalotermes flavicolis présent surtout dans le sud de la France métropolitaine et les Cryptotermes présent principalement dans les DOM et de façon ponctuelle en métropole.

- **Les termites arboricole**, appartiennent au genre Nasutitermes présent presque exclusivement dans les DOM.

Les principaux indices d'une infestation sont :

- Altérations dans le bois,
- Présence de termites vivants,
- Présence de galeries-tunnels (cordonnets) ou concrétions,
- Cadavres ou restes d'individus reproducteurs,
- Présence d'orifices obturés ou non.

Rappels réglementaires :

L 133-5 du CCH : Lorsque, dans une ou plusieurs communes, des foyers de termites sont identifiés, un arrêté préfectoral, pris sur proposition ou après consultation des conseils municipaux intéressés, délimite les zones contaminées ou susceptibles de l'être à court terme. En cas de démolition totale ou partielle d'un bâtiment situé dans ces zones, les bois et matériaux contaminés sont incinérés sur place ou traités avant tout transport si leur destruction par incinération sur place est impossible. La personne qui a procédé à ces opérations en fait la déclaration en mairie.

Article L 112-17 du CCH : Les règles de construction et d'aménagement applicables aux ouvrages et locaux de toute nature quant à leur résistance aux termites et aux autres insectes xylophages sont fixées par décret en Conseil d'Etat. Ces règles peuvent être adaptées à la situation particulière de la Guadeloupe, de la Guyane, de la Martinique, de La Réunion, de Mayotte et de Saint-Martin.

F. – Identification des bâtiments et parties du bâtiment (pièces et volumes) n'ayant pu être visités et justification :

Néant

G. - Identification des ouvrages, parties d'ouvrages et éléments qui n'ont pas été examinés et justification :

Localisation	Liste des ouvrages, parties d'ouvrages	Motif
COMBLES DES 2 MAISONS	-	Absence de trappe de visite

Nota : notre cabinet s'engage à retourner sur les lieux afin de compléter le constat aux parties d'immeubles non visités, dès lors que les dispositions permettant un contrôle des zones concernées auront été prises par le propriétaire ou son mandataire.

H. - Moyens d'investigation utilisés :

La mission et son rapport sont exécutés conformément à la norme AFNOR NF P 03-201 (Mars 2012), à l'article L.133-5, L.133-6, L 271-4 à 6, R133-7 et à l'arrêté du 07 mars 2012 modifiant l'arrêté du 29 mars 2007. La recherche de termites porte sur les termites souterrain, termites de bois sec ou termites arboricole et est effectuée jusqu'à 10 mètres des extérieurs de l'habitation, dans la limite de la propriété.

Moyens d'investigation :

Examen visuel des parties visibles et accessibles.

Sondage manuel systématique des boiseries à l'aide d'un poinçon, lampe, loupe.

Utilisation d'un ciseau à bois en cas de constatation de dégradations.

Utilisation d'une échelle en cas de nécessité.

À l'extérieur une hachette est utilisée pour sonder le bois mort.

Documents remis par le donneur d'ordre à l'opérateur de repérage :

ancien rapport de 2012 EXAMIN fontenay le comte

Informations communiquées à l'opérateur par le donneur d'ordre, concernant des traitements antérieurs ou une présence de termites dans le bâtiment :

Néant

Représentant du propriétaire (accompagnateur) :

Mme BELLON Chantal

Commentaires (Ecart par rapport à la norme, ...) :

Les zones situées derrière les doublages des murs et plafonds n'ont pas été visitées par défaut d'accès

A cause de l'absence de trappe, un désardoisage ou un détuilage permettrait une inspection de la charpente non visible lors de la visite

Nota 1 : Le présent rapport n'a de valeur que pour la date de la visite et est exclusivement limité à l'état relatif à la présence de termites dans le bâtiment objet de la mission.

Nota 2 : L'intervention n'a pas eu pour but de donner un diagnostic de la résistance mécanique des bois et matériaux.

I. - Constatations diverses :

Localisation	Liste des ouvrages, parties d'ouvrages	Observations et constatations diverses
Néant	-	-

Note : **Les indices d'infestation des autres agents de dégradation biologique du bois sont notés de manière générale pour information du donneur d'ordre, il n'est donc pas nécessaire d'en indiquer la nature, le nombre et la localisation précise.** Si le donneur d'ordre le souhaite, il fait réaliser une recherche de ces agents dont la méthodologie et les éléments sont décrits dans la norme NF-P 03-200.

Nota 1 : Dans le cas de la présence de termites, il est rappelé l'obligation de déclaration en mairie de l'infestation prévue aux articles L.133-4 et R. 133-3 du code de la construction et de l'habitation.

Nota 2 : Conformément à l'article L-271-6 du CCH, l'opérateur ayant réalisé cet état relatif à la présence de termites n'a aucun lien de nature à porter atteinte à son impartialité et à son indépendance ni avec le propriétaire ou son mandataire qui fait appel à lui, ni avec une entreprise pouvant réaliser des travaux sur des ouvrages pour lesquels il lui est demandé d'établir cet état.

*Nota 3 : Le présent rapport est établi par une personne dont les compétences sont certifiées par **I.Cert** Centre Alphasys - Bâtiment K - Parc d'affaires - Espace Performance 35760 SAINT GREGOIRE (détail sur www.info-certif.fr)*

Visite effectuée le **19/01/2024**
Fait à **LUÇON**, le **22/01/2024**

Par : RAGOT Céline



Annexe – Ordre de mission / Assurance / Attestation sur l'honneur

Aucun document n'a été mis en annexe



Certificat de compétences Diagnosticteur Immobilier

N° CPDI4221 Version 005

Je soussignée, Juliette JANNOT, Directrice Générale d'I.Cert, atteste que :

Madame RAGOT Céline

Est certifié(e) selon le référentiel I.Cert en vigueur (CPE DI DR 01 (cycle de 5 ans) - CPE DI DR 06 (cycle de 7 ans)), dispositif de certification de personnes réalisant des diagnostics immobiliers pour les missions suivantes :

Amiante sans mention	Amiante Sans Mention Date d'effet : 16/12/2021 - Date d'expiration : 15/12/2028
Electricité	Etat de l'installation intérieure électrique Date d'effet : 06/02/2022 - Date d'expiration : 05/02/2029
Energie sans mention	Energie sans mention Date d'effet : 24/02/2022 - Date d'expiration : 23/02/2029
Gaz	Etat de l'installation intérieure gaz Date d'effet : 16/01/2022 - Date d'expiration : 15/01/2029
Plomb	Plomb : Constat du risque d'exposition au plomb Date d'effet : 16/12/2021 - Date d'expiration : 15/12/2028
Termites	Etat relatif à la présence de termites dans le bâtiment - France métropolitaine Date d'effet : 06/02/2022 - Date d'expiration : 05/02/2029

En foi de quoi ce certificat est délivré, pour valoir et servir ce que de droit.
Edité à Saint-Grégoire, le 06/01/2022.

Arrêté du 21 novembre 2006 modifié définissant les critères de certification des compétences des personnes physiques opérateurs des conseils de risque d'exposition au plomb, des diagnostics du risque d'infiltration par le plomb des pentures ou des cordons après travaux en présence de plomb, et les critères d'accréditation des organismes de certification - Arrêté du 25 juillet 2016 définissant les critères de certification des compétences des personnes physiques opérateurs de repérage, d'évaluation périodique de l'état de conservation des matériaux et produits contenant de l'amiante, et d'examen visuel après travaux dans les immeubles bâtis et les critères d'accréditation des organismes de certification - Arrêté du 8 novembre 2010 relatif aux compétences des personnes physiques opérateurs de repérage, d'évaluation périodique de l'état de conservation des matériaux et produits contenant de l'amiante, et d'examen visuel après travaux dans les immeubles bâtis ou Arrêté du 21 novembre 2006 définissant les critères de certification des compétences des personnes physiques opérateurs de repérage et de diagnostic, amiante dans les immeubles bâtis et les critères d'accréditation des organismes de certification - Arrêté du 30 octobre 2006 modifié définissant les critères de certification des compétences des personnes physiques réalisant l'état relatif à la présence de termites dans le bâtiment et les critères d'accréditation des organismes de certification - Arrêté du 16 octobre 2006 modifié définissant les critères de certification des compétences des personnes physiques réalisant le diagnostic de performance énergétique ou l'attestation de prise en compte de la réglementation thermique, et les critères d'accréditation des organismes de certification - Arrêté du 6 avril 2007 modifié définissant les critères de certification des compétences des personnes physiques réalisant l'état de l'installation intérieure de gaz et les critères d'accréditation des organismes de certification - Arrêté du 8 juillet 2008 modifié définissant les critères de certification des compétences des personnes physiques réalisant l'état de l'installation intérieure d'électricité et les critères d'accréditation des organismes de certification - Ou Arrêté du 7 juillet 2018 modifié définissant les critères de certification des opérateurs de diagnostic technique et des organismes de formation et d'accréditation des organismes de certification Ou Arrêté du 24 décembre 2021 définissant les critères de certification des opérateurs de diagnostic technique et des organismes de formation et d'accréditation des organismes de certification

I.Cert
Institut de Certification

Certification de personnes
Diagnosticteur
Portée disponible sur www.icert.fr

Parc d'Affaires, Espace Performance – Bât K – 35760 Saint-Grégoire

cofrac
ACCREDITATION
NF 4-6522
PORTÉE
CERTIFICATION
DE PERSONNES
WWW.COFRAC.FR

CPE DI FR 11 rev18

La Maison (C)
N°SIRI



Certificat de compétences Diagnosticteur Immobilier

N° CPDI4221 Version 005

Je soussignée, Juliette JANNOT, Directrice Générale d'I.Cert, atteste que :

Madame RAGOT Céline

6/9
Rapport du :
22/01/2024



**ATTESTATION D'ASSURANCE
RESPONSABILITE CIVILE
DIAGNOSTIQUEUR IMMOBILIER**

Valable du 16/10/2023 au 01/10/2024

Nous soussignés **Klarity Assurance** SAS - Courtage en Assurance - 3, rue Racine de Monville 78240 Chambourcy, attestons, sous réserve du paiement intégral de la cotisation d'assurance, par la présente que :

CELINE RAGOT

Représenté par : RAGOT CELINE
16 RUE DE LA VERDASSE
85400 SAINTE-GEMME-LA-PLAINE
N° SIREN : 828552257
Date de création : 2017-04-01
Téléphone : 0623193186
Email : ragot.diag@gmail.com

Est titulaire du contrat d'assurance Responsabilité Civile Professionnelle du fait de ses activités professionnelles de **Diagnosticteur Immobilier** auprès de Markel Insurance SE, société d'assurance dont le siège social est situé à Sophienstrasse 26, 80333 Muenchen, Allemagne, agissant par l'intermédiaire de sa succursale en France située au 93 Avenue Charles de Gaulle, 92200 Neuilly-sur-Seine, Paris sous le n° **CDIAGK000488** souscrit à effet du 16 octobre 2023.

Ce contrat garantit les conséquences pécuniaires de sa responsabilité civile pouvant lui incomber du fait de ses activités professionnelles suivantes, sous réserve que les compétences de l'assuré, personne physique ou que les compétences de ses diagnostiqueurs salariés aient été certifiées par un organisme accrédité, lorsque la réglementation l'exige, et ce pour l'ensemble des diagnostics réalisés :

Les activités de diagnostiqueur immobilier résultant des obligations visées aux articles L. 271-6 et R. 271-1 à R. 271-4 du Code de la construction et de l'habitation que ce soit dans le cadre de la vente d'un bien ou en dehors de la vente.

Les diagnostics assurés au titre des présentes sont exclusivement les suivants :

Énergie, polluants, assainissement, immobilier, air

- Audit énergétique réglementaire **(C)**
- Attestation de fin de travaux (RT 2012 et RE 2020)
- Constat de risque exposition au plomb (CREP) **(C sans mention)**
- Contrôle des certificats d'économie d'énergie
- Contrôle des travaux d'isolation des combles
- Diagnostic amiante avant-vente **(C mention)**
- Diagnostic contrôle de système de ventilation (RT 2012 et RE 2020)
- Diagnostic d'infiltrométrie et de perméabilité (RT 2012 et RE 2020) **(AF)**
- Diagnostic déchets / PEMD
- Diagnostic thermographique (RT 2012 et RE 2020)
- Diagnostic de Performance Énergétique **(C sans mention)**
- Diagnostic de Performance Énergétique **(C avec mention)**

Contrat souscrit par l'intermédiaire de KLARITY Assurance 3, rue Racine de Monville 78240 Chambourcy
N° Orias : 22004261 (www.orias.fr) R.C.S. 910 098 227 à Versailles (dénommé « le Gestionnaire ») auprès des assureurs (dénommés « Les Assureurs »)
Klarity exerce sous le contrôle de l'Autorité de Contrôle Prudentiel et de résolution (ACPR) - 4 Place de Budapest - 75436 Paris

Klarity.

- Diagnostic de Risque d'Intoxication au Plomb des peintures (DRIPP)
- Diagnostic sécurité piscine **(AF)**
- Diagnostic Technique Global (DTG) **(AF et niveau bac+3 bâtiment)**
- Diagnostic Amiante avant-vente **(C sans mention)**
- Dossier Technique Amiante (DTA) **(C sans mention max ERP <300 PERS, CAT 5)**
- Dossier Amiante Parties Privatives (DAPP) **(C sans mention)**
- Diagnostic accessibilité aux personnes handicapées **(AF)**
- Diagnostic du risque de plomb dans l'eau **(AC prélèvement)**
- Diagnostic sécurité incendie (périmètres arrêté 2013 et détecteurs de fumée **(AF)**)
- Établissement d'états descriptifs de division (calcul millième de copropriété) **(AF)**
- Estimation de mise en valeur vénale
- État de l'installation d'assainissement non-collectif **(AF)**
- État de l'installation d'assainissement collectif
- État de l'installation intérieure de l'électricité **(C sans mention)**
- État de l'installation intérieure du gaz **(C sans mention)**
- État des lieux dans le cadre de l'établissement d'un prêt **(AF PTZ)**
- État des lieux locatifs **(AF)**
- État des lieux relatif à la conformité aux normes d'habitabilité
- État des nuisances sonores aériennes
- État des risques et pollution (ERP) **(AF)**
- Évaluation périodique de l'état de conservation des matériaux et produits contenant de l'amiante (en ERP 1 à 5, IGH et tout autre site)
- Expertise amiable
- Formateur et examinateur pour le compte d'organismes de certification
- Mesurage de concentration en radon **(AF)**
- Mesurage "loi Carrez" **(AF)**
- Mesurage surface habitable (dont Boutin) **(AF)**
- Plan Pluriannuel des Travaux du bâtiment
- Qualité de l'air intérieur : hors accréditation
- Qualité de l'air intérieur : sous accréditation

Diagnostiques complémentaires

État parasitaire

- Constat de l'état parasitaire dans les immeubles bâtis et non bâtis sur les ouvrages (dont mérules) **(AF)**
- Diagnostic agents d'infestation xylophage (autres que termites) ou lignivore dont méréule
- Diagnostic légionnelle **(AC prélèvement)**
- État relatif à la présence de termites dans le bâtiment **(C sans mention)**

Prérequis par activité :

C : certification

AF : formation

AC : accréditation COFRAC

Contrat souscrit par l'intermédiaire de KLARITY Assurance 3, rue Racine de Monville 78240 Chambourcy
N° Orías : 22004261 (www.orias.fr) R.C.S. 910 098 227 à Versailles (dénommé « le Gestionnaire ») auprès des assureurs (dénommés « Les Assureurs »)
Klarity exerce sous le contrôle de l'Autorité de Contrôle Prudentiel et de résolution (ACPR) – 4 Place de Budapest – 75436 Paris

Klarity.

Les montants des garanties et des franchises :

La Responsabilité Civile Professionnelle :

Intitulé des garanties	Montant de Garantie *	Franchise*
<i>Dommages corporels, dommages matériels et immatériels consécutifs ou non</i>	Tous dommages confondus : 300 000 € par sinistre 500 000 € par année d'assurance	Socle : 3 000 € par sinistre État parasitaire, Amiante avant travaux, Audit Energétique, Loi Carrez : 5 000 € par sinistre

La présente attestation n'implique qu'une présomption de garantie, et est délivrée pour servir et valoir ce que de droit. Elle ne peut engager l'Assureur au-delà des clauses et conditions du contrat auquel elle se réfère.

Fait à CHAMBOURCY,
le 16 octobre 2023

Par délégation de l'assureur :
Ying Liang



Contrat souscrit par l'intermédiaire de KLARITY Assurance 3, rue Racine de Monville 78240 Chambourcy
N° Orias : 22004261 (www.orias.fr) R.C.S. 910 098 227 à Versailles (dénommé « le Gestionnaire ») auprès des assureurs (dénommés « Les Assureurs »)
Klarity exerce sous le contrôle de l'Autorité de Contrôle Prudentiel et de résolution (ACPR) – 4 Place de Budapest – 75436 Paris

Etat de l'Installation Intérieure de Gaz

Numéro de dossier : 2024/01/19 BELLON
Norme méthodologique employée : AFNOR NF P 45-500 (juillet 2022)
Date du repérage : 19/01/2024
Heure d'arrivée : 14 h 00
Durée du repérage : 03 h 25

La présente mission consiste à établir l'état de l'installation intérieure de gaz conformément à l'arrêté du 6 avril 2007 modifié, 12 février 2014, 23 février 2018 et du 25 juillet 2022 afin d'évaluer les risques pouvant compromettre la sécurité des personnes, de rendre opérante une clause d'exonération de la garantie du vice caché, en application de l'article 17 de la loi n°2003-08 du 3 janvier 2003, modifié par l'ordonnance n°2005-655 du 8 juin 2005. Cet état de l'installation intérieure de gaz a une durée de validité de 3 ans. En aucun cas, il ne s'agit d'un contrôle de conformité de l'installation vis-à-vis de la réglementation en vigueur.

A. - Désignation du ou des bâtiments

Localisation du ou des bâtiments :
Département : **Vendée**
Adresse : **10 Rue Richelieu**
Commune : **85400 LUÇON**
Section cadastrale AO, Parcelle(s) n° **646**
Désignation et situation du ou des lot(s) de copropriété :
, Lot numéro Non communiqué
Type de bâtiment : **Habitation (maison individuelle)**
Nature du gaz distribué : **Gaz naturel**
Distributeur de gaz : **Engie**
Installation alimentée en gaz : **OUI**

B. - Désignation du propriétaire

Désignation du propriétaire :
Nom et prénom : **Mme BELLON Chantal**
Adresse : **10 Rue Richelieu**
85400 LUÇON
Si le propriétaire n'est pas le donneur d'ordre :
Qualité du donneur d'ordre (sur déclaration de l'intéressé) :
Propriétaire
Nom et prénom : **Mme BELLON Chantal**
Adresse : **10 Rue Richelieu**
85400 LUÇON
Titulaire du contrat de fourniture de gaz :
Nom et prénom : **Mme BELLON Chantal**
Adresse : **10 Rue Richelieu 85400 LUÇON**
N° de téléphone :
Références :

C. - Désignation de l'opérateur de diagnostic

Identité de l'opérateur de diagnostic :
Nom et prénom : **RAGOT Céline**
Raison sociale et nom de l'entreprise : **La Maison du Diag**
Adresse : **16 Rue de la verdasse**
85400 Sainte Gemme la plaine
Numéro SIRET : **82855225700010**
Désignation de la compagnie d'assurance : **klarity assurance**
Numéro de police et date de validité : **CDIAGK000488 - 31/12/2024**
Certification de compétence **CPDI4221** délivrée par : **I.Cert**, le **24/02/2022**
Norme méthodologique employée : **NF P 45-500 (Juillet 2022)**

D. - Identification des appareils

Liste des installations intérieures gaz (Genre ⁽¹⁾ , marque, modèle)	Type ⁽²⁾	Puissance en kW	Localisation	Observations : (anomalie, taux de CO mesuré(s), motif de l'absence ou de l'impossibilité de contrôle pour chaque appareil concerné)
Chaudière BOSCH Installation: 2013	Raccordé	25 kW	WC	Mesure CO : 0 ppm Entretien appareil : Oui
Cuisinière HUDSON Modèle: 2 FEUX Installation: INCONNU	Non raccordé	Non Visible	CUISINE	

(1) Cuisinière, table de cuisson, chauffe-eaux, chaudière, radiateur,

(2) Non raccordé — Raccordé — Étanche.

E. - Anomalies identifiées

Points de contrôle ⁽³⁾ (selon la norme)	Anomalies observées (A1 ⁽⁴⁾ , A2 ⁽⁵⁾ , DGI ⁽⁶⁾ , 32c ⁽⁷⁾)	Libellé des anomalies et recommandations
Néant	-	-

(3) Point de contrôle selon la norme utilisée.

(4) A1 : L'installation présente une anomalie à prendre en compte lors d'une intervention ultérieure sur l'installation

(5) A2 : L'installation présente une anomalie dont le caractère de gravité ne justifie pas que l'on interrompe aussitôt la fourniture du gaz, mais est suffisamment importante pour que la réparation soit réalisée dans les meilleurs délais.

(6) DGI : (Danger Grave et Immédiat) L'installation présente une anomalie suffisamment grave pour que l'opérateur de diagnostic interrompe aussitôt l'alimentation en gaz jusqu'à suppression du ou des défauts constituant la source du danger.

(7) 32c : la chaudière est de type VMC GAZ et l'installation présente une anomalie relative au dispositif de sécurité collective (DSC) qui justifie une intervention auprès du syndic ou du bailleur social par le distributeur de gaz afin de s'assurer de la présence du dispositif, de sa conformité et de son bon fonctionnement.

F. - Identification des bâtiments et parties du bâtiment (pièces et volumes) n'ayant pu être contrôlés et motifs, et identification des points de contrôles n'ayant pas pu être réalisés:

Néant

Nota : Nous attirons votre attention sur le fait que la responsabilité du donneur d'ordre reste pleinement engagée en cas d'accident ou d'incident sur tout ou partie de l'installation présente dans des bâtiments, parties du bâtiment n'ayant pu être contrôlés.

G. - Constatations diverses

Commentaires :

- ☐ Attestation de contrôle de moins d'un an de la vacuité des conduits de fumées non présentée
 - ☐ Justificatif d'entretien de moins d'un an de la chaudière non présenté
 - ☐ Le conduit de raccordement n'est pas visitable
 - ☐ Au moins un assemblage par raccord mécanique est réalisé au moyen d'un ruban d'étanchéité
- entretien chaudière par entreprise riche Lucon le 19 JANVIER 2024

Documents remis par le donneur d'ordre à l'opérateur de repérage :

Néant

Observations complémentaires :

Laisser la grille d'entrée d'air la cuisine ouverte

H. - Conclusion

Conclusion :

- ☒ L'installation ne comporte aucune anomalie.

- ☐ L'installation comporte des anomalies de type A1 qui devront être réparées ultérieurement.
- ☐ L'installation comporte des anomalies de type A2 qui devront être réparées dans les meilleurs délais.
- ☐ L'installation comporte des anomalies de type DGI qui devront être réparées avant remise en service.
- ☐ L'installation comporte une anomalie 32c qui devra faire l'objet d'un traitement particulier par le syndic ou le bailleur social sous le contrôle du distributeur de gaz.

I. - En cas de DGI : actions de l'opérateur de diagnostic

- ☐ Fermeture totale avec pose d'une étiquette signalant la condamnation de l'installation de gaz
ou
- ☐ Fermeture partielle avec pose d'une étiquette signalant la condamnation d'un appareil ou d'une partie de l'installation
- ☐ Transmission au Distributeur de gaz par courrier des informations suivantes :
 - référence du contrat de fourniture de gaz, du Point de Comptage Estimation, du Point de Livraison ou du numéro de compteur ;
 - codes des anomalies présentant un Danger Grave et Immédiat (DGI).
- ☐ Remise au client de la « fiche informative distributeur de gaz » remplie.

J. - En cas d'anomalie 32c : actions de l'opérateur de diagnostic

- ☐ Transmission au Distributeur de gaz par courrier de la référence du contrat de fourniture de gaz, du Point de Comptage Estimation, du Point de Livraison ou du numéro de compteur ;
- ☐ Remise au syndic ou au bailleur social de la « fiche informative distributeur de gaz » remplie. ;

*Nota : Le présent rapport est établi par une personne dont les compétences sont certifiées par **I.Cert - Centre Alphasys - Bâtiment K - Parc d'affaires - Espace Performance 35760 SAINT GREGOIRE** (détail sur www.info-certif.fr)*

Dates de visite et d'établissement de l'état de l'installation gaz :

Visite effectuée le **19/01/2024**.

Fait à **LUÇON**, le **22/01/2024**

Par : **RAGOT Céline**



Signature du représentant :

--

Annexe - Règles élémentaires de sécurité et d'usage à respecter (liste non exhaustive)

Tous les travaux réalisés sur l'installation de gaz du logement, y compris les remplacements d'appareils, doivent faire l'objet de l'établissement d'un certificat de conformité modèle 2, conformément à l'arrêté du 23 février 2018 modifié. Seules les exceptions mentionnées à l'article 21 - 4° de l'arrêté du 23 février 2018 modifié dans le guide « modifications mineures » dispensent de cette obligation.

Les accidents dus aux installations gaz, tout en restant peu nombreux, sont responsables d'un nombre important de victimes. La vétusté des installations, l'absence d'entretien des appareils et certains comportements imprudents sont des facteurs de risque : 98 % des accidents, fuites et explosions sont recensés dans les installations intérieures. Les intoxications oxycarbonées et les explosions font un grand nombre de victimes qui décèdent ou gardent des séquelles et handicaps à long terme.

Quels sont les moyens de prévention des accidents liés aux installations intérieures gaz ?

Pour prévenir les accidents liés aux installations intérieures gaz, il est nécessaire d'observer quelques règles de base :

- Renouvelez le tuyau de raccordement de la cuisinière ou de la bouteille de gaz régulièrement et dès qu'il est fissuré,
- Faire ramoner les conduits d'évacuation des appareils de chauffage et de cheminée régulièrement,
- Faire entretenir et contrôler régulièrement les installations intérieures de gaz par un professionnel.

Mais il s'agit également d'être vigilant, des gestes simples doivent devenir des automatismes :

- ne pas utiliser les produits aérosols ou les bouteilles de camping-gaz dans un espace confiné, près d'une source de chaleur,
- fermer le robinet d'alimentation de votre cuisinière après chaque usage et vérifiez la date de péremption du tuyau souple de votre cuisinière ou de votre bouteille de gaz,
- assurer une bonne ventilation de votre logement, n'obstruer pas les bouches d'aération,
- sensibiliser les enfants aux principales règles de sécurité des appareils gaz.

Quelle conduite adopter en cas de fuite de gaz ?

Lors d'une fuite de gaz, il faut éviter tout risque d'étincelle qui entraînerait une explosion :

- ne pas allumer la lumière, ni toucher aux interrupteurs, ni aux disjoncteurs,
- ne pas téléphoner de chez vous, que ce soit avec un téléphone fixe ou un portable,
- ne pas prendre l'ascenseur mais les escaliers,
- une fois à l'extérieur, prévenir les secours

Pour aller plus loin : <http://www.developpement-durable.gouv.fr>



**ATTESTATION D'ASSURANCE
RESPONSABILITE CIVILE
DIAGNOSTIQUEUR IMMOBILIER**

Valable du 16/10/2023 au 01/10/2024

Nous soussignés **Klarity Assurance** SAS - Courtage en Assurance - 3, rue Racine de Monville 78240 Chambourcy, attestons, sous réserve du paiement intégral de la cotisation d'assurance, par la présente que :

CELINE RAGOT

Représenté par : RAGOT CELINE
16 RUE DE LA VERDASSE
85400 SAINTE-GEMME-LA-PLAINE
N° SIREN : 828552257
Date de création : 2017-04-01
Téléphone : 0623193186
Email : ragot.diag@gmail.com

Est titulaire du contrat d'assurance Responsabilité Civile Professionnelle du fait de ses activités professionnelles de **Diagnosticteur Immobilier** auprès de Markel Insurance SE, société d'assurance dont le siège social est situé à Sophienstrasse 26, 80333 Muenchen, Allemagne, agissant par l'intermédiaire de sa succursale en France située au 93 Avenue Charles de Gaulle, 92200 Neuilly-sur-Seine, Paris sous le n° **CDIAGK000488** souscrit à effet du 16 octobre 2023.

Ce contrat garantit les conséquences pécuniaires de sa responsabilité civile pouvant lui incomber du fait de ses activités professionnelles suivantes, sous réserve que les compétences de l'assuré, personne physique ou que les compétences de ses diagnostiqueurs salariés aient été certifiées par un organisme accrédité, lorsque la réglementation l'exige, et ce pour l'ensemble des diagnostics réalisés :

Les activités de diagnostiqueur immobilier résultant des obligations visées aux articles L. 271-6 et R. 271-1 à R. 271-4 du Code de la construction et de l'habitation que ce soit dans le cadre de la vente d'un bien ou en dehors de la vente.

Les diagnostics assurés au titre des présentes sont exclusivement les suivants :

Énergie, polluants, assainissement, immobilier, air

- Audit énergétique réglementaire **(C)**
- Attestation de fin de travaux (RT 2012 et RE 2020)
- Constat de risque exposition au plomb (CREP) **(C sans mention)**
- Contrôle des certificats d'économie d'énergie
- Contrôle des travaux d'isolation des combles
- Diagnostic amiante avant-vente **(C mention)**
- Diagnostic contrôle de système de ventilation (RT 2012 et RE 2020)
- Diagnostic d'infiltrométrie et de perméabilité (RT 2012 et RE 2020) **(AF)**
- Diagnostic déchets / PEMD
- Diagnostic thermographique (RT 2012 et RE 2020)
- Diagnostic de Performance Énergétique **(C sans mention)**
- Diagnostic de Performance Énergétique **(C avec mention)**

Contrat souscrit par l'intermédiaire de KLARITY Assurance 3, rue Racine de Monville 78240 Chambourcy
N° Orias : 22004261 (www.orias.fr) R.C.S. 910 098 227 à Versailles (dénommé « le Gestionnaire ») auprès des assureurs (dénommés « Les Assureurs »)
Klarity exerce sous le contrôle de l'Autorité de Contrôle Prudentiel et de résolution (ACPR) – 4 Place de Budapest – 75436 Paris



- Diagnostic de Risque d'Intoxication au Plomb des peintures (DRIPP)
- Diagnostic sécurité piscine **(AF)**
- Diagnostic Technique Global (DTG) **(AF et niveau bac+3 bâtiment)**
- Diagnostic Amiante avant-vente **(C sans mention)**
- Dossier Technique Amiante (DTA) **(C sans mention max ERP <300 PERS, CAT 5)**
- Dossier Amiante Parties Privatives (DAPP) **(C sans mention)**
- Diagnostic accessibilité aux personnes handicapées **(AF)**
- Diagnostic du risque de plomb dans l'eau **(AC prélèvement)**
- Diagnostic sécurité incendie (périmètres arrêté 2013 et détecteurs de fumée) **(AF)**
- Établissement d'états descriptifs de division (calcul millième de copropriété) **(AF)**
- Estimation de mise en valeur vénale
- Etat de l'installation d'assainissement non-collectif **(AF)**
- Etat de l'installation d'assainissement collectif
- État de l'installation intérieure de l'électricité **(C sans mention)**
- État de l'installation intérieure du gaz **(C sans mention)**
- État des lieux dans le cadre de l'établissement d'un prêt **(AF PTZ)**
- État des lieux locatifs **(AF)**
- État des lieux relatif à la conformité aux normes d'habitabilité
- État des nuisances sonores aériennes
- État des risques et pollution (ERP) **(AF)**
- Évaluation périodique de l'état de conservation des matériaux et produits contenant de l'amiante (en ERP 1 à 5, IGH et tout autre site)
- Expertise amiable
- Formateur et examinateur pour le compte d'organismes de certification
- Mesurage de concentration en radon **(AF)**
- Mesurage "loi Carrez" **(AF)**
- Mesurage surface habitable (dont Boutin) **(AF)**
- Plan Pluriannuel des Travaux du bâtiment
- Qualité de l'air intérieur : hors accréditation
- Qualité de l'air intérieur : sous accréditation

Diagnostiques complémentaires

État parasitaire

- Constat de l'état parasitaire dans les immeubles bâtis et non bâtis sur les ouvrages (dont mérules) **(AF)**
- Diagnostic agents d'infestation xylophage (autres que termites) ou lignivore dont méréule
- Diagnostic légionnelle **(AC prélèvement)**
- État relatif à la présence de termites dans le bâtiment **(C sans mention)**

Prérequis par activité :

C : certification

AF : formation

AC : accréditation COFFRAC

Contrat souscrit par l'intermédiaire de KLARITY Assurance 3, rue Racine de Monville 78240 Chambourcy
N° Orias : 22004261 (www.orias.fr) R.C.S. 910 098 227 à Versailles (dénommé « le Gestionnaire ») auprès des assureurs (dénommés « Les Assureurs »)
Klarity exerce sous le contrôle de l'Autorité de Contrôle Prudentiel et de résolution (ACPR) – 4 Place de Budapest – 75436 Paris



Les montants des garanties et des franchises :

La Responsabilité Civile Professionnelle :

Intitulé des garanties	Montant de Garantie*	Franchise*
<i>Dommages corporels, dommages matériels et immatériels consécutifs ou non</i>	Tous dommages confondus : 300 000 € par sinistre 500 000 € par année d'assurance	Socle : 3 000 € par sinistre État parasitaire, Amiante avant travaux, Audit Energétique, Loi Carrez : 5 000 € par sinistre

La présente attestation n'implique qu'une présomption de garantie, et est délivrée pour servir et valoir ce que de droit. Elle ne peut engager l'Assureur au-delà des clauses et conditions du contrat auquel elle se réfère.

Fait à CHAMBOURCY,
le 16 octobre 2023

Par délégation de l'assureur :
Ying Liang



Contrat souscrit par l'intermédiaire de KLARITY Assurance 3, rue Racine de Monville 78240 Chambourcy
N° Orias : 22004261 (www.orias.fr) R.C.S. 910 098 227 à Versailles (dénommé « le Gestionnaire ») auprès des assureurs (dénommés « Les Assureurs »)
Klarity exerce sous le contrôle de l'Autorité de Contrôle Prudentiel et de résolution (ACPR) – 4 Place de Budapest – 75436 Paris

Etat de l'Installation Intérieure d'Electricité

Numéro de dossier : 2024/01/19 BELLON
Date du repérage : 19/01/2024
Heure d'arrivée : 14 h 00
Durée du repérage : 03 h 25

La présente mission consiste, suivant l'arrêté du 28 septembre 2017 et du 4 avril 2011, à établir un état de l'installation électrique, en vue d'évaluer les risques pouvant porter atteinte à la sécurité des personnes. (Application des articles L. 134-7 du code de la construction et de l'habitation). En aucun cas, il ne s'agit d'un contrôle de conformité de l'installation vis-à-vis de la réglementation en vigueur. Cet état de l'installation intérieure d'électricité a une durée de validité de 3 ans.

1. - Désignation et description du local d'habitation et de ses dépendances

Localisation du local d'habitation et de ses dépendances :

Type d'immeuble : **Maison individuelle**

Adresse : **10 Rue Richelieu**

Commune : **85400 LUÇON**

Département : **Vendée**

Référence cadastrale : **Section cadastrale AO, Parcelle(s) n° 646, identifiant fiscal : N/A**

Désignation et situation du ou des lot(s) de copropriété :

, Lot numéro Non communiqué

Périmètre de repérage : **MAISON**

Année de construction : **AVANT 1948**

Année de l'installation : **Inconnue**

Distributeur d'électricité : **Engie**

Parties du bien non visitées : **Néant**

2. - Identification du donneur d'ordre

Identité du donneur d'ordre :

Nom et prénom : **Mme BELLON Chantal**

Adresse : **10 Rue Richelieu**

85400 LUÇON

Téléphone et adresse internet : .. **Non communiquées**

Qualité du donneur d'ordre (sur déclaration de l'intéressé) : **Propriétaire**

Propriétaire du local d'habitation et de ses dépendances:

Nom et prénom : **Mme BELLON Chantal**

Adresse : **10 Rue Richelieu**

85400 LUÇON

3. - Identification de l'opérateur ayant réalisé l'intervention et signé le rapport

Identité de l'opérateur de diagnostic :

Nom et prénom : **RAGOT Céline**

Raison sociale et nom de l'entreprise : **La Maison du Diag**

Adresse : **16 Rue de la verdasse**

..... **85400 Sainte Gemme la plaine**

Numéro SIRET : **82855225700010**

Désignation de la compagnie d'assurance : **klarity assurance**

Numéro de police et date de validité : **CDIAGK000488 - 31/12/2024**

Le présent rapport est établi par une personne dont les compétences sont certifiées par **I.Cert** le **24/02/2022** jusqu'au **23/02/2029**. (Certification de compétence **CPDI4221**)

4. – Rappel des limites du champ de réalisation de l'état de l'installation intérieure d'électricité

L'état de l'installation intérieure d'électricité porte sur l'ensemble de l'installation intérieure d'électricité à basse tension des locaux à usage d'habitation située en aval de l'appareil général de commande et de protection de cette installation. Il ne concerne pas les matériels d'utilisation amovibles, ni les circuits internes des matériels d'utilisation fixes, destinés à être reliés à l'installation électrique fixe, ni les installations de production ou de stockage par batteries d'énergie électrique du générateur jusqu'au point d'injection au réseau public de distribution d'énergie ou au point de raccordement à l'installation intérieure. Il ne concerne pas non plus les circuits de téléphonie, de télévision, de réseau informatique, de vidéophonie, de centrale d'alarme, etc., lorsqu'ils sont alimentés en régime permanent sous une tension inférieure ou égale à 50 V en courant alternatif et 120 V en courant continu.

L'intervention de l'opérateur réalisant l'état de l'installation intérieure d'électricité ne porte que sur les constituants visibles, visitables, de l'installation au moment du diagnostic. Elle s'effectue sans démontage de l'installation électrique (hormis le démontage des capots des tableaux électriques lorsque cela est possible) ni destruction des isolants des câbles.

Des éléments dangereux de l'installation intérieure d'électricité peuvent ne pas être repérés, notamment :


- les parties de l'installation électrique non visibles (incorporées dans le gros œuvre ou le second œuvre ou masquées par du mobilier) ou nécessitant un démontage ou une détérioration pour pouvoir y accéder (boîtes de connexion, conduits, plinthes, goulottes, huisseries, éléments chauffants incorporés dans la maçonnerie, luminaires des piscines plus particulièrement) ;
- les parties non visibles ou non accessibles des tableaux électriques après démontage de leur capot ;
- inadéquation entre le courant assigné (calibre) des dispositifs de protection contre les surintensités et la section des conducteurs sur toute la longueur des circuits;




5. – Conclusion relative à l'évaluation des risques pouvant porter atteinte à la sécurité des personnes

- ☐ L'installation intérieure d'électricité ne comporte aucune anomalie.
- ☒ L'installation intérieure d'électricité comporte une ou des anomalies.

Anomalies avérées selon les domaines suivants :

- ☐ L'appareil général de commande et de protection et de son accessibilité.
- ☒ Dispositif de protection différentiel à l'origine de l'installation / Prise de terre et installation de mise à la terre.
- ☒ Dispositif de protection contre les surintensités adapté à la section des conducteurs, sur chaque circuit.
- ☐ La liaison équipotentielle et installation électrique adaptées aux conditions particulières des locaux contenant une douche ou une baignoire.
- ☐ Matériels électriques présentant des risques de contacts directs avec des éléments sous tension - Protection mécanique des conducteurs.
- ☒ Matériels électriques vétustes, inadaptés à l'usage.

Domaines	Anomalies	Photo
2. Dispositif de protection différentiel à l'origine de l'installation - Installation de mise à la terre	<p>La section du conducteur de terre est insuffisante.</p> <p>Au moins un socle de prise de courant ne comporte pas de broche de terre. <u>(Cette anomalie fait l'objet d'une mesure compensatoire pour limiter le risque de choc électrique)</u></p> <p><u>Remarques :</u> (2em maison - Cuisine, 2em maison - Chambre 1)</p>	

Domaines	Anomalies	Photo
	Au moins un socle de prise de courant comporte une broche de terre non reliée à la terre. (Cette anomalie fait l'objet d'une mesure compensatoire pour limiter le risque de choc électrique) Remarques : (Prises : Chambre 1, Séjour, SDE, Garage)	
3. Dispositif de protection contre les surintensités adapté à la section des conducteurs, sur chaque circuit	Plusieurs circuits disposent d'un conducteur neutre commun dont les conducteurs ne sont pas correctement protégés contre les surintensités. Remarques : Présence de conducteur(s) neutre(s) commun(s) à plusieurs circuits avec des conducteurs de phase non regroupés sous la même protection contre les surintensités ; Faire intervenir un électricien qualifié afin de regrouper les conducteurs de phase sous une même protection ou de supprimer le(s) conducteur(s) neutre(s) commun(s)	
6. Matériels électriques vétustes, inadaptés à l'usage	L'installation comporte au moins un matériel électrique vétuste. Remarques : Présence de matériel électrique vétuste (douilles, interrupteurs, socles de prise...) ; Faire intervenir un électricien qualifié afin de remplacer les matériels électriques vétustes (Wc)	

Anomalies relatives aux installations particulières :

- ☐ Appareils d'utilisation situés dans des parties communes et alimentés depuis la partie privative ou inversement.
- ☐ Piscine privée, ou bassin de fontaine

Informations complémentaires :

- ☒ Socles de prise de courant, dispositif à courant différentiel résiduel à haute sensibilité

Domaines	Informations complémentaires
IC. Socles de prise de courant, dispositif à courant différentiel résiduel à haute sensibilité	L'ensemble de l'installation électrique est protégé par au moins un dispositif différentiel à haute sensibilité ≤ 30 mA
	Au moins un socle de prise de courant n'est pas de type à obturateur
	Au moins un socle de prise de courant ne possède pas un puits de 15 mm.

6. – Avertissement particulier**Points de contrôle n'ayant pu être vérifiés**

Domaines	Points de contrôle
2. Dispositif de protection différentiel à l'origine de l'installation - Prise de terre	Présence Point à vérifier : Elément constituant la prise de terre approprié

Domaines	Points de contrôle
2. Dispositif de protection différentiel à l'origine de l'installation - Installation de mise à la terre	Constitution et mise en œuvre <u>Point à vérifier :</u> Connexions assurées entre les élt's conducteurs et/ou canalisations métalliques et la LEP ≤ 2 ohms
	Caractéristiques techniques <u>Point à vérifier :</u> Section satisfaisante du conducteur de liaison équipotentielle principale
	Présence <u>Point à vérifier :</u> Présence d'un conducteur principal de protection
	Caractéristiques techniques <u>Point à vérifier :</u> Section satisfaisante du conducteur principal de protection

Parties du bien (pièces et emplacements) n'ayant pu être visitées et justification :

Néant

7. – Conclusion relative à l'évaluation des risques relevant du devoir de conseil de professionnel

Il est conseillé de faire réaliser, dans les meilleurs délais et par un installateur électricien qualifié, les travaux permettant de lever au moins les anomalies relevées.

Une partie de l'installation revue en 2013
reste un tableau neutre commun pièce d'été
des prises non reliés à la terre : Chambre ,SDE,séjour,garage.
appareillage vétuste : douille porcelaine (WC)


*Nota : Le présent rapport est établi par une personne dont les compétences sont certifiées par **I.Cert - Centre Alphasys - Bâtiment K - Parc d'affaires - Espace Performance 35760 SAINT GREGOIRE (détail sur www.info-certif.fr)***

Dates de visite et d'établissement de l'état :
Visite effectuée le : **19/01/2024**
Etat rédigé à **LUÇON**, le **22/01/2024**

Par : RAGOT Céline



Signature du représentant :



8. – Explications détaillées relatives aux risques encourus

Objectif des dispositions et description des risques encourus

Appareil général de commande et de protection : Cet appareil, accessible à l'intérieur du logement, permet d'interrompre, en cas d'urgence, en un lieu unique, connu et accessible, la totalité de la fourniture de l'alimentation électrique.
Son absence, son inaccessibilité ou un appareil inadapté ne permet pas d'assurer cette fonction de coupure en cas de danger (risque d'électrisation, voire d'électrocution), d'incendie ou d'intervention sur l'installation électrique.

Protection différentielle à l'origine de l'installation : Ce dispositif permet de protéger les personnes contre les risques de choc électrique lors d'un défaut d'isolement sur un matériel électrique.
Son absence ou son mauvais fonctionnement peut être la cause d'une électrisation, voire d'une électrocution.

Prise de terre et installation de mise à la terre : Ces éléments permettent, lors d'un défaut d'isolement sur un matériel électrique, de dévier à la terre le courant de défaut dangereux qui en résulte.
L'absence de ces éléments ou leur inexistence partielle peut être la cause d'une électrisation, voire d'une électrocution.

Protection contre les surintensités : Les disjoncteurs divisionnaires ou coupe-circuits à cartouche fusible, à l'origine de chaque circuit, permettent de protéger les conducteurs et câbles électriques contre les échauffements anormaux dus aux surcharges ou courts-circuits.
L'absence de ces dispositifs de protection ou leur calibre trop élevé peut être à l'origine d'incendies.

Liaison équipotentielle dans les locaux contenant une baignoire ou une douche : Elle permet d'éviter, lors d'un défaut, que le corps humain ne soit traversé par un courant électrique dangereux.
Son absence privilégie, en cas de défaut, l'écoulement du courant électrique par le corps humain, ce qui peut être la cause d'une électrisation, voire d'une électrocution.

Règles liées aux zones dans les locaux contenant une baignoire ou une douche : Les règles de mise en œuvre de l'installation électrique à l'intérieur de tels locaux permettent de limiter le risque de chocs électriques, du fait de la réduction de la résistance électrique du corps humain lorsque celui-ci est mouillé ou immergé.
Le non-respect de celles-ci peut être la cause d'une électrisation, voire d'une électrocution.

Matériels électriques présentant des risques de contact direct : Les matériels électriques dont des parties nues sous tension sont accessibles (matériels électriques anciens, fils électriques dénudés, bornes de connexion non placées dans une boîte équipée d'un couvercle, matériels électriques cassés...) présentent d'importants risques d'électrisation, voire d'électrocution.

Matériels électriques vétustes ou inadaptés à l'usage : Ces matériels électriques, lorsqu'ils sont trop anciens, n'assurent pas une protection satisfaisante contre l'accès aux parties nues sous tension ou ne possèdent plus un niveau d'isolement suffisant. Lorsqu'ils ne sont pas adaptés à l'usage que l'on veut en faire, ils deviennent très dangereux lors de leur utilisation. Dans les deux cas, ces matériels présentent d'importants risques d'électrisation, voire d'électrocution.

Appareils d'utilisation situés dans des parties communes et alimentés depuis les parties privatives : Lorsque l'installation électrique issue de la partie privative n'est pas mise en œuvre correctement, le contact d'une personne avec la masse d'un matériel électrique en défaut ou une partie active sous tension peut être la cause d'électrisation, voire d'électrocution.

Piscine privée ou bassin de fontaine : Les règles de mise en œuvre de l'installation électrique et des équipements associés à la piscine ou au bassin de fontaine permettent de limiter le risque de chocs électriques, du fait de la réduction de la résistance électrique du corps humain lorsque celui-ci est mouillé ou immergé. Le non-respect de celles-ci peut être la cause d'une électrisation, voire d'une électrocution.

Informations complémentaires

Objectif des dispositions et description des risques encourus

Dispositif(s) différentiel(s) à haute sensibilité protégeant l'ensemble de l'installation électrique : L'objectif est d'assurer rapidement la coupure du courant de l'installation électrique ou du circuit concerné, dès l'apparition d'un courant de défaut même de faible valeur. C'est le cas notamment lors de la défaillance occasionnelle (telle que l'usure normale ou anormale des matériels, l'imprudence ou le défaut d'entretien, la rupture du conducteur de mise à la terre d'un matériel électrique) des mesures classiques de protection contre les risques d'électrisation, voire d'électrocution.

Socles de prise de courant de type à obturateurs : Socles de prise de courant de type à obturateurs : l'objectif est d'éviter l'introduction, en particulier par un enfant, d'un objet dans une alvéole d'un socle de prise de courant sous tension pouvant entraîner des brûlures graves et/ou l'électrisation, voire l'électrocution.

Socles de prise de courant de type à puits : La présence d'un puits au niveau d'un socle de prise de courant évite le risque d'électrisation, voire d'électrocution, au moment de l'introduction des fiche mâles non isolées d'un cordon d'alimentation.

Annexe - Photos

	<p>Photo du Compteur électrique</p>
	<p>Photo n° PhEle001 B11 a1 L'ensemble de l'installation électrique est protégée par au moins un dispositif différentiel à haute sensibilité inf. ou égal à 30 mA.</p>
	<p>Photo n° PhEle001 B11 a1 L'ensemble de l'installation électrique est protégée par au moins un dispositif différentiel à haute sensibilité inf. ou égal à 30 mA.</p>



Photo PhEle002
Libellé de l'anomalie : B4.3 c Plusieurs circuits disposent d'un conducteur neutre commun dont les conducteurs ne sont pas correctement protégés contre les surintensités.
Commentaire : neutre commun
Remarques : Présence de conducteur(s) neutre(s) commun(s) à plusieurs circuits avec des conducteurs de phase non regroupés sous la même protection contre les surintensités ; Faire intervenir un électricien qualifié afin de regrouper les conducteurs de phase sous une même protection ou de supprimer le(s) conducteur(s) neutre(s) commun(s)



Photo PhEle003
Libellé du point de contrôle : B3.3.1 d La valeur de la résistance de la prise de terre n'est pas adaptée au courant différentiel résiduel (sensibilité) du ou des dispositifs différentiels protégeant l'ensemble de l'installation électrique.



Photo PhEle004
Libellé de l'anomalie : B8.3 a L'installation comporte au moins un matériel électrique vétuste.
Commentaire : Présence de matériel vétuste
Remarques : Présence de matériel électrique vétuste (douilles, interrupteurs, socles de prise...) ; Faire intervenir un électricien qualifié afin de remplacer les matériels électriques vétustes (Wc)



Photo PhEle005
Libellé du point de contrôle : B3.3.6 a1 Au moins un socle de prise de courant ne comporte pas de broche de terre.
Remarques : (2em maison - Cuisine, 2em maison - Chambre 1)



Photo PhEle006

Libellé du point de contrôle : B3.3.6 a2 Au moins un socle de prise de courant comporte une broche de terre non reliée à la terre.

Commentaire : Absence de prise de terre

Remarques : (Prises : Chambre 1, Séjour, SDE, Garage)

Règles élémentaires de sécurité et d'usage à respecter (liste non exhaustive)

L'électricité constitue un danger invisible, inodore et silencieux et c'est pourquoi il faut être vigilant quant aux risques qu'elle occasionne (incendie, électrisation, électrocution). Restez toujours attentif à votre installation électrique, vérifiez qu'elle soit et reste en bon état.

Pour limiter les risques, il existe des moyens de prévention simples :

- Ne jamais manipuler une prise ou un fil électrique avec des mains humides
- Ne jamais tirer sur un fil électrique pour le débrancher
- Débrancher un appareil électrique avant de le nettoyer
- Ne jamais toucher les fiches métalliques d'une prise de courant
- Ne jamais manipuler un objet électrique sur un sol humide ou mouillé



**ATTESTATION D'ASSURANCE
RESPONSABILITE CIVILE
DIAGNOSTIQUEUR IMMOBILIER**

Valable du 16/10/2023 au 01/10/2024

Nous soussignés **Klarity Assurance** SAS - Courtage en Assurance - 3, rue Racine de Monville 78240 Chambourcy, attestons, sous réserve du paiement intégral de la cotisation d'assurance, par la présente que :

CELINE RAGOT

Représenté par : RAGOT CELINE
16 RUE DE LA VERDASSE
85400 SAINTE-GEMME-LA-PLAINE
N° SIREN : 828552257
Date de création : 2017-04-01
Téléphone : 0623193186
Email : ragot.diag@gmail.com

Est titulaire du contrat d'assurance Responsabilité Civile Professionnelle du fait de ses activités professionnelles de **Diagnosticteur Immobilier** auprès de Markel Insurance SE, société d'assurance dont le siège social est situé à Sophienstrasse 26, 80333 Muenchen, Allemagne, agissant par l'intermédiaire de sa succursale en France située au 93 Avenue Charles de Gaulle, 92200 Neuilly-sur-Seine, Paris sous le n° **CDIAGK000488** souscrit à effet du 16 octobre 2023.

Ce contrat garantit les conséquences pécuniaires de sa responsabilité civile pouvant lui incomber du fait de ses activités professionnelles suivantes, sous réserve que les compétences de l'assuré, personne physique ou que les compétences de ses diagnostiqueurs salariés aient été certifiées par un organisme accrédité, lorsque la réglementation l'exige, et ce pour l'ensemble des diagnostics réalisés :

Les activités de diagnostiqueur immobilier résultant des obligations visées aux articles L. 271-6 et R. 271-1 à R. 271-4 du Code de la construction et de l'habitation que ce soit dans le cadre de la vente d'un bien ou en dehors de la vente.

Les diagnostics assurés au titre des présentes sont exclusivement les suivants :

Énergie, polluants, assainissement, immobilier, air

- Audit énergétique réglementaire **(C)**
- Attestation de fin de travaux (RT 2012 et RE 2020)
- Constat de risque exposition au plomb (CREP) **(C sans mention)**
- Contrôle des certificats d'économie d'énergie
- Contrôle des travaux d'isolation des combles
- Diagnostic amiante avant-vente **(C mention)**
- Diagnostic contrôle de système de ventilation (RT 2012 et RE 2020)
- Diagnostic d'infiltrométrie et de perméabilité (RT 2012 et RE 2020) **(AF)**
- Diagnostic déchets / PEMD
- Diagnostic thermographique (RT 2012 et RE 2020)
- Diagnostic de Performance Énergétique **(C sans mention)**
- Diagnostic de Performance Énergétique **(C avec mention)**

Contrat souscrit par l'intermédiaire de KLARITY Assurance 3, rue Racine de Monville 78240 Chambourcy
N° Orias : 22004261 (www.orias.fr) R.C.S. 910 098 227 à Versailles (dénommé « le Gestionnaire ») auprès des assureurs (dénommés « Les Assureurs »)
Klarity exerce sous le contrôle de l'Autorité de Contrôle Prudentiel et de résolution (ACPR) – 4 Place de Budapest – 75436 Paris



- Diagnostic de Risque d'Intoxication au Plomb des peintures (DRIPP)
- Diagnostic sécurité piscine **(AF)**
- Diagnostic Technique Global (DTG) **(AF et niveau bac+3 bâtiment)**
- Diagnostic Amiante avant-vente **(C sans mention)**
- Dossier Technique Amiante (DTA) **(C sans mention max ERP <300 PERS, CAT 5)**
- Dossier Amiante Parties Privatives (DAPP) **(C sans mention)**
- Diagnostic accessibilité aux personnes handicapées **(AF)**
- Diagnostic du risque de plomb dans l'eau **(AC prélèvement)**
- Diagnostic sécurité incendie (périmètres arrêté 2013 et détecteurs de fumée) **(AF)**
- Établissement d'états descriptifs de division (calcul millième de copropriété) **(AF)**
- Estimation de mise en valeur vénale
- Etat de l'installation d'assainissement non-collectif **(AF)**
- Etat de l'installation d'assainissement collectif
- État de l'installation intérieure de l'électricité **(C sans mention)**
- État de l'installation intérieure du gaz **(C sans mention)**
- État des lieux dans le cadre de l'établissement d'un prêt **(AF PTZ)**
- État des lieux locatifs **(AF)**
- État des lieux relatif à la conformité aux normes d'habitabilité
- État des nuisances sonores aériennes
- État des risques et pollution (ERP) **(AF)**
- Évaluation périodique de l'état de conservation des matériaux et produits contenant de l'amiante (en ERP 1 à 5, IGH et tout autre site)
- Expertise amiable
- Formateur et examinateur pour le compte d'organismes de certification
- Mesurage de concentration en radon **(AF)**
- Mesurage "loi Carrez" **(AF)**
- Mesurage surface habitable (dont Boutin) **(AF)**
- Plan Pluriannuel des Travaux du bâtiment
- Qualité de l'air intérieur : hors accréditation
- Qualité de l'air intérieur : sous accréditation

Diagnostiques complémentaires

État parasitaire

- Constat de l'état parasitaire dans les immeubles bâtis et non bâtis sur les ouvrages (dont mûres) **(AF)**
- Diagnostic agents d'infestation xylophage (autres que termites) ou lignivore dont mûre
- Diagnostic légionnelle **(AC prélèvement)**
- État relatif à la présence de termites dans le bâtiment **(C sans mention)**

Prérequis par activité :

C : certification

AF : formation

AC : accréditation COFRAC

Contrat souscrit par l'intermédiaire de KLARITY Assurance 3, rue Racine de Monville 78240 Chambourcy
N° Orias : 22004261 (www.orias.fr) R.C.S. 910 098 227 à Versailles (dénommé « le Gestionnaire ») auprès des assureurs (dénommés « Les Assureurs »)
Klarity exerce sous le contrôle de l'Autorité de Contrôle Prudentiel et de résolution (ACPR) – 4 Place de Budapest – 75436 Paris

**Les montants des garanties et des franchises :****La Responsabilité Civile Professionnelle :**

Intitulé des garanties	Montant de Garantie*	Franchise*
<i>Dommages corporels, dommages matériels et immatériels consécutifs ou non</i>	Tous dommages confondus : 300 000 € par sinistre 500 000 € par année d'assurance	Socle : 3 000 € par sinistre État parasitaire, Amiante avant travaux, Audit Energétique, Loi Carrez : 5 000 € par sinistre

La présente attestation n'implique qu'une présomption de garantie, et est délivrée pour servir et valoir ce que de droit. Elle ne peut engager l'Assureur au-delà des clauses et conditions du contrat auquel elle se réfère.

Fait à CHAMBOURCY,
le 16 octobre 2023

Par délégation de l'assureur :
Ying Liang



Contrat souscrit par l'intermédiaire de KLARITY Assurance 3, rue Racine de Monville 78240 Chambourcy
N° Orias : 22004261 (www.orias.fr) R.C.S. 910 098 227 à Versailles (dénommé « le Gestionnaire ») auprès des assureurs (dénommés « Les Assureurs »)
Klarity exerce sous le contrôle de l'Autorité de Contrôle Prudentiel et de résolution (ACPR) – 4 Place de Budapest – 75436 Paris



ATTESTATION SUR L'HONNEUR réalisée pour le dossier n° **2024/01/19 BELLON** relatif à l'immeuble bâti visité situé au : 10 Rue Richelieu 85400 LUÇON.

Je soussignée, **RAGOT Céline**, technicien diagnostiqueur pour la société **La Maison du Diag** atteste sur l'honneur être en situation régulière au regard de l'article L.271-6 du Code de la Construction, à savoir :

- Disposer des compétences requises pour effectuer les états, constats et diagnostics composant le dossier, ainsi qu'en atteste mes certifications de compétences :

Prestations	Nom du diagnostiqueur	Entreprise de certification	N° Certification	Echéance certif
Electricité	RAGOT Céline	I.Cert	CPDI4221	23/02/2029 (Date d'obtention : 24/02/2022)
Gaz	RAGOT Céline	I.Cert	CPDI4221	23/02/2029 (Date d'obtention : 24/02/2022)
Termites	RAGOT Céline	I.Cert	CPDI4221	23/02/2029 (Date d'obtention : 24/02/2022)
Plomb	RAGOT Céline	I.Cert	CPDI4221	15/12/2028 (Date d'obtention : 16/12/2021)
Amiante	RAGOT Céline	I.Cert	CPDI4221	15/12/2028 (Date d'obtention : 16/12/2021)
Audit Energetique	RAGOT Céline	I.Cert	AE-CPDI4221	09/05/2028 (Date d'obtention : 10/05/2023)

- Avoir souscrit à une assurance (klarity assurance n° CDIAGK000488 valable jusqu'au 31/12/2024) permettant de couvrir les conséquences d'un engagement de ma responsabilité en raison de mes interventions.
- N'avoir aucun lien de nature à porter atteinte à mon impartialité et à mon indépendance ni avec le propriétaire ou son mandataire, ni avec une entreprise pouvant réaliser des travaux sur les ouvrages, installations ou équipements pour lesquels il m'est demandé d'établir les états, constats et diagnostics composant le dossier.
- Disposer d'une organisation et des moyens (en matériel et en personnel) appropriés pour effectuer les états, constats et diagnostics composant le dossier.
-

Fait à **LUÇON**, le **22/01/2024**

Signature de l'opérateur de diagnostics :

Article L271-6 du Code de la Construction et de l'habitation

« Les documents prévus aux 1° à 4° et au 6° de l'article L. 271-4 sont établis par une personne présentant des garanties de compétence et disposant d'une organisation et de moyens appropriés. Cette personne est tenue de souscrire une assurance permettant de couvrir les conséquences d'un engagement de sa responsabilité en raison de ses interventions. Elle ne doit avoir aucun lien de nature à porter atteinte à son impartialité et à son indépendance ni avec le propriétaire ou son mandataire qui fait appel à elle, ni avec une entreprise pouvant réaliser des travaux sur les ouvrages, installations ou équipements pour lesquels il lui est demandé d'établir l'un des documents mentionnés au premier alinéa. Un décret en Conseil d'Etat définit les conditions et modalités d'application du présent article. »

Article L271-3 du Code de la Construction et de l'Habitation

« Lorsque le propriétaire charge une personne d'établir un dossier de diagnostic technique, celle-ci lui remet un document par lequel elle atteste sur l'honneur qu'elle est en situation régulière au regard des articles L.271-6 et qu'elle dispose des moyens en matériel et en personnel nécessaires à l'établissement des états, constats et diagnostics composant le dossier. »

ATTESTATION D'ASSURANCE RESPONSABILITE CIVILE DIAGNOSTIQUEUR IMMOBILIER

Valable du 16/10/2023 au 01/10/2024

Nous soussignés **Klarity Assurance** SAS - Courtage en Assurance - 3, rue Racine de Monville 78240 Chambourcy, attestons, sous réserve du paiement intégral de la cotisation d'assurance, par la présente que :

CELINE RAGOT

Représenté par : RAGOT CELINE
16 RUE DE LA VERDASSE
85400 SAINTE-GEMME-LA-PLAINE
N° SIREN : 828552257
Date de création : 2017-04-01
Téléphone : 0623193186
Email : ragot.diag@gmail.com

Est titulaire du contrat d'assurance Responsabilité Civile Professionnelle du fait de ses activités professionnelles de **Diagnosticteur Immobilier** auprès de Markel Insurance SE, société d'assurance dont le siège social est situé à Sophienstrasse 26, 80333 Muenchen, Allemagne, agissant par l'intermédiaire de sa succursale en France située au 93 Avenue Charles de Gaulle, 92200 Neuilly-sur-Seine, Paris sous le n°**CDIAGK000488** souscrit à effet du 16 octobre 2023.

Ce contrat garantit les conséquences pécuniaires de sa responsabilité civile pouvant lui incomber du fait de ses activités professionnelles suivantes, sous réserve que les compétences de l'assuré, personne physique ou que les compétences de ses diagnostiqueurs salariés aient été certifiées par un organisme accrédité, lorsque la réglementation l'exige, et ce pour l'ensemble des diagnostics réalisés :

Les activités de diagnostiqueur immobilier résultant des obligations visées aux articles L. 271-6 et R. 271-1 à R. 271-4 du Code de la construction et de l'habitation que ce soit dans le cadre de la vente d'un bien ou en dehors de la vente.

Les diagnostics assurés au titre des présentes sont exclusivement les suivants :

Énergie, polluants, assainissement, immobilier, air

- Audit énergétique réglementaire **(C)**
- Attestation de fin de travaux (RT 2012 et RE 2020)
- Constat de risque exposition au plomb (CREP) **(C sans mention)**
- Contrôle des certificats d'économie d'énergie
- Contrôle des travaux d'isolation des combles
- Diagnostic amiante avant-vente **(C mention)**
- Diagnostic contrôle de système de ventilation (RT 2012 et RE 2020)
- Diagnostic d'infiltrométrie et de perméabilité (RT 2012 et RE 2020) **(AF)**
- Diagnostic déchets / PEMD
- Diagnostic thermographique (RT 2012 et RE 2020)
- Diagnostic de Performance Énergétique **(C sans mention)**
- Diagnostic de Performance Énergétique **(C avec mention)**

- Diagnostic de Risque d'Intoxication au Plomb des peintures (DRIPP)
- Diagnostic sécurité piscine **(AF)**
- Diagnostic Technique Global (DTG) **(AF et niveau bac+3 bâtiment)**
- Diagnostic Amiante avant-vente **(C sans mention)**
- Dossier Technique Amiante (DTA) **(C sans mention max ERP <300 PERS, CAT 5)**
- Dossier Amiante Parties Privatives (DAPP) **(C sans mention)**
- Diagnostic accessibilité aux personnes handicapées **(AF)**
- Diagnostic du risque de plomb dans l'eau **(AC prélèvement)**
- Diagnostic sécurité incendie (périmètres arrêté 2013 et détecteurs de fumée) **(AF)**
- Établissement d'états descriptifs de division (calcul millième de copropriété) **(AF)**
- Estimation de mise en valeur vénale
- État de l'installation d'assainissement non-collectif **(AF)**
- État de l'installation d'assainissement collectif
- État de l'installation intérieure de l'électricité **(C sans mention)**
- État de l'installation intérieure du gaz **(C sans mention)**
- État des lieux dans le cadre de l'établissement d'un prêt **(AF PTZ)**
- État des lieux locatifs **(AF)**
- État des lieux relatif à la conformité aux normes d'habitabilité
- État des nuisances sonores aériennes
- État des risques et pollution (ERP) **(AF)**
- Évaluation périodique de l'état de conservation des matériaux et produits contenant de l'amiante (en ERP 1 à 5, IGH et tout autre site)
- Expertise amiable
- Formateur et examinateur pour le compte d'organismes de certification
- Mesurage de concentration en radon **(AF)**
- Mesurage "loi Carrez" **(AF)**
- Mesurage surface habitable (dont Boutin) **(AF)**
- Plan Pluriannuel des Travaux du bâtiment
- Qualité de l'air intérieur : hors accréditation
- Qualité de l'air intérieur : sous accréditation

Diagnostics complémentaires

État parasitaire

- Constat de l'état parasitaire dans les immeubles bâtis et non bâtis sur les ouvrages (dont mérules) **(AF)**
- Diagnostic agents d'infestation xylophage (autres que termites) ou lignivore dont mэрule
- Diagnostic légionnelle **(AC prélèvement)**
- État relatif à la présence de termites dans le bâtiment **(C sans mention)**

Prérequis par activité :

C : certification

AF : formation

AC : accréditation COFFRAC

Les montants des garanties et des franchises :

La Responsabilité Civile Professionnelle :

Intitulé des garanties	Montant de Garantie*	Franchise*
Dommages corporels, dommages matériels et immatériels consécutifs ou non	Tous dommages confondus : 300 000 € par sinistre 500 000 € par année d'assurance	Socle : 3 000 € par sinistre État parasitaire, Amiante avant travaux, Audit Energétique, Loi Carrez : 5 000 € par sinistre

La présente attestation n'implique qu'une présomption de garantie, et est délivrée pour servir et valoir ce que de droit. Elle ne peut engager l'Assureur au-delà des clauses et conditions du contrat auquel elle se réfère.

Fait à CHAMBOURCY,
le 16 octobre 2023

Par délégation de l'assureur :
Ying Liang

