

Diagnostic de performance énergétique

Une information au service de la lutte contre l'effet de serre
(6.3.a bis) bureaux, services administratifs, enseignement

N° :29231SIAUDEAU

N° ADEME :2385T3753513V

Valable jusqu'au :05/11/2033

Le cas échéant, nature de l'ERP : W: Administrations, banques, bureaux

Année de construction : Avant 1948

Date (visite) : 06/11/2023

Diagnosticteur : **CHEVALIER Rudy**

Signature :

CHEVALIER RUDY
Diagnosticteur immobilier
AFDIA
85170 LES LUCS SUR BOULOGNE

Adresse : 14 Quai Est du Port 85400 LUÇON

☐ Bâtiment entier ☒ Partie de bâtiment (Partie de gauche et étage du bâtiment)

Sth : 366 m²

Propriétaire :

Nom :SCI 2020 SB

Adresse :14 Quai Est du Port
85400 LUÇON

Gestionnaire (s'il y a lieu) :

Nom :

Adresse :

Consommations annuelles d'énergie

Le diagnosticteur n'a pas été en mesure d'établir une estimation des consommations car les factures ne sont pas disponibles

Consommations énergétiques

(en énergie primaire)

pour le chauffage, la production d'eau chaude sanitaire, le refroidissement, l'éclairage et les autres usages, déduction faite de la production d'électricité à demeure

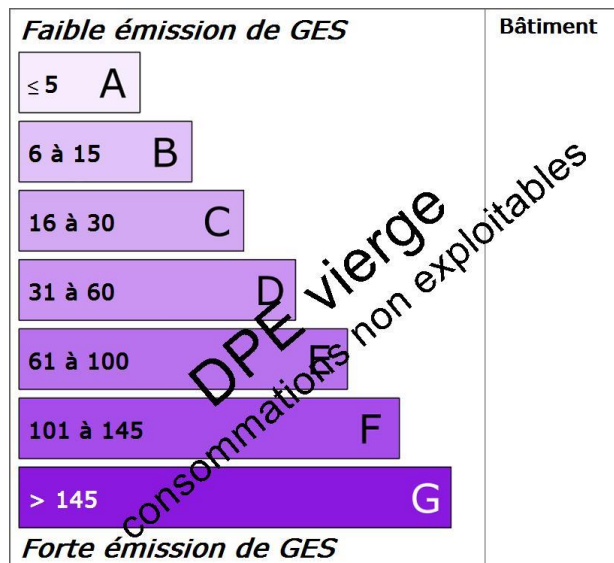
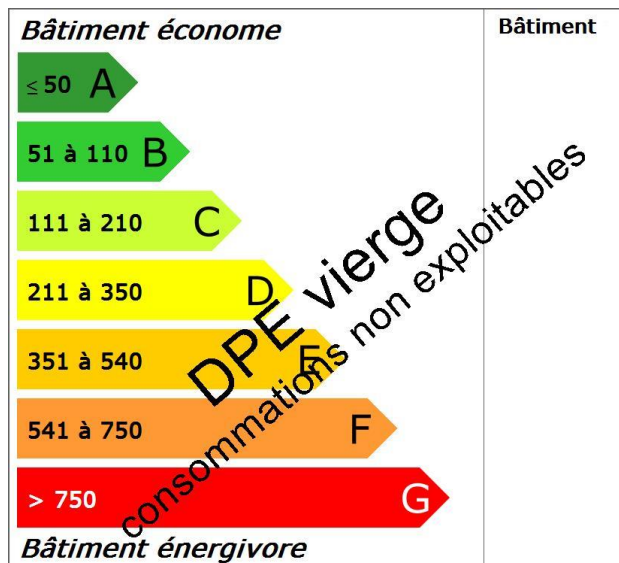
Émissions de gaz à effet de serre

(GES)

pour le chauffage, la production d'eau chaude sanitaire et le refroidissement, l'éclairage et les autres usages

Consommation estimée : - kWh_{EP}/m².an

Estimation des émissions : - kg_{éqCO2}/m².an



Diagnostic de performance énergétique

(6.3.a bis)

Descriptif du bâtiment (ou de la partie de bâtiment) et de ses équipements

Bâtiment	Chauffage et refroidissement	Eau chaude sanitaire, ventilation, éclairage
Murs : Mur en pierre de taille et moellons avec remplissage tout venant d'épaisseur 60 cm avec isolation intérieure (réalisée en 2006) donnant sur l'extérieur Mur en pierre de taille et moellons avec remplissage tout venant d'épaisseur 60 cm avec isolation intérieure (réalisée en 2006) donnant sur des archives non chauffées Cloison de plâtre avec isolation intérieure (4,5 cm) donnant sur des archives non chauffées	Système de chauffage : Chaudière collective gaz à condensation installée entre 2001 et 2015 régulée. Emetteur(s): plancher chauffant PAC air/air sans réseau de distribution installée avant 2008 (système collectif)	Système de production d'ECS : Ballon électrique à accumulation vertical (autres catégorie ou inconnue), contenance ballon 30 L
Toiture : Combles aménagés sous rampants donnant sur l'extérieur (combles aménagés) avec isolation intérieure (réalisée en 2006) Plafond sous solives bois donnant sur des archives non chauffées avec isolation intérieure (réalisée en 2006)		Système d'éclairage : Lampes fluo-compact, Néons, Led, Halogènes
Menuiseries ou parois vitrées : Porte(s) bois opaque pleine Portes-fenêtres battantes bois double vitrage avec lame d'air 12 mm sans protection solaire Fenêtres battantes bois double vitrage avec lame d'air 14 mm sans protection solaire Fenêtres fixes bois double vitrage avec lame d'air 14 mm sans protection solaire Fenêtres fixes métal à rupture de ponts thermiques double vitrage avec lame d'air 16 mm sans protection solaire	Système de refroidissement : Electrique - Pompe à chaleur (divisé) - type split	Système de ventilation : VMC SF Hygro B de 2001 à 2012 (collective)
Plancher bas : Dalle béton donnant sur un terre-plein avec isolation sous chape flottante (réalisée en 2006)	Rapport d'entretien ou d'inspection des chaudières joint : Néant	
Nombre d'occupants : Néant	Autres équipements consommant de l'énergie : Bureautique, informatique	
Énergies renouvelables		Quantité d'énergie d'origine renouvelable : 0 kWh _{EP} /m ² .an
Type d'équipements présents utilisant des énergies renouvelables : Néant		

Pourquoi un diagnostic

- Pour informer le futur locataire ou acheteur ;
- Pour comparer différents locaux entre eux ;
- Pour inciter à effectuer des travaux d'économie d'énergie et contribuer à la réduction des émissions de gaz à effet de serre.

Factures et performance énergétique

La consommation est estimée sur la base de factures d'énergie et des relevés de compteurs d'énergie. La consommation ci-dessus traduit un niveau de consommation constaté. Ces niveaux de consommations peuvent varier de manière importante suivant la qualité du bâtiment, les équipements installés et le mode de gestion et d'utilisation adoptés sur la période de mesure.

Énergie finale et énergie primaire

L'énergie finale est l'énergie utilisée dans le bâtiment (gaz, électricité, fioul domestique, bois, etc.). Pour en disposer, il aura fallu les extraire, les distribuer, les stocker, les produire, et donc dépenser plus d'énergie que celle utilisée en bout de course. L'énergie primaire est le total de toutes ces énergies consommées.

Constitution de l'étiquette énergie

La consommation d'énergie indiquée sur l'étiquette énergie est le résultat de la conversion en énergie primaire des consommations d'énergie du bien indiquée.

Énergies renouvelables

Elles figurent sur cette page de manière séparée. Seules sont estimées les quantités d'énergie renouvelable produite par les équipements installés à demeure (sur le bâtiment ou à proximité immédiate).

Commentaires:

Néant

Diagnostic de performance énergétique

(6.3.a bis)

Conseils pour un bon usage

La gestion des intermittences constitue un enjeu capital dans ce bâtiment : les principaux conseils portent sur la gestion des interruptions ou des ralentis des systèmes pour tous les usages (chauffage, ventilation, climatisation, éclairage ou autres).

Gestionnaire énergie

- ❑ Mettre en place une planification énergétique adaptée à l'établissement.

Chauffage

- ❑ Vérifier la programmation hebdomadaire jour/nuît et celle du week-end.
- ❑ Vérifier la température intérieure de consigne en période d'occupation et en période d'inoccupation.
- ❑ Réguler les pompes de circulation de chauffage: asservissement à la régulation du chauffage, arrêt en dehors des relances.

Ventilation

- ❑ Si le bâtiment possède une ventilation mécanique, la programmer de manière à l'arrêter ou la ralentir en période d'inoccupation.

Eau chaude sanitaire

- ❑ Arrêter les chauffes eau pendant les périodes d'inoccupation.
- ❑ Changer la robinetterie traditionnelle au profit de mitigeurs.

Confort d'été

- ❑ Installer des occultations mobiles sur les fenêtres ou les parois vitrées s'il n'en existe pas.

Éclairage

- ❑ Profiter au maximum de l'éclairage naturel. Éviter d'installer les salles de réunion en second jour ou dans des locaux sans fenêtre.
- ❑ Remplacer les lampes à incandescence par des lampes basse consommation.
- ❑ Installer des minuteurs et/ou des détecteurs de présence, notamment dans les circulations et les sanitaires.
- ❑ Optimiser le pilotage de l'éclairage avec par exemple une extinction automatique des locaux la nuit avec possibilité de relance.

Bureautique

- ❑ Opter pour la mise en veille automatique des écrans d'ordinateurs et pour le mode économie d'énergie des écrans lors d'une inactivité prolongée (extinction de l'écran et non écran de veille).
- ❑ Veiller à l'extinction totale des appareils de bureautique (imprimantes, photocopieurs) en période de non utilisation (la nuit par exemple) ; ils consomment beaucoup d'électricité en mode veille.
- ❑ Opter pour le regroupement des moyens d'impression (imprimantes centralisées par étage); les petites imprimantes individuelles sont très consommatrices.

Sensibilisation des occupants et du personnel

- ❑ Sensibiliser le personnel à la détection de fuites d'eau afin de les signaler rapidement.
- ❑ Veiller au nettoyage régulier des lampes et des luminaires, et à leur remplacement en cas de dysfonctionnement.
- ❑ Veiller à éteindre l'éclairage dans les pièces inoccupées, ainsi que le midi et le soir en quittant les locaux.
- ❑ Sensibiliser les utilisateurs de petit électroménager: extinction des appareils après usage (bouilloires, cafetières), dégivrage régulier des frigos, priorité aux appareils de classe A ou supérieure.
- ❑ En été, utiliser les occultations (stores, volets) pour limiter les apports solaires dans les bureaux ou les salles de classe.

Compléments

Néant

Diagnostic de performance énergétique

(6.3.a bis)

Recommandations d'amélioration énergétique

Sont présentées dans le tableau suivant quelques mesures visant à réduire vos consommations d'énergie du bâtiment ou de la partie du bâtiment.

Mesures d'amélioration	Commentaires
Chauffages	Si un système de chauffage central est envisagé : vérifier la possibilité de mettre en place une pompe à chaleur.
Fenêtres	Envisager l'installation de volets afin de limiter les déperditions de chaleur en hiver et de limiter les surchauffes en été.
Eclairage	Envisager la mise en place d'éclairage LED sur l'ensemble du bâtiment

Commentaires

Les consommations pour le chauffage, l'eau chaude sanitaire, le refroidissement, l'éclairage et les autres usages n'ont pu être estimées car nous ne disposons pas des factures énergétiques le jour de l'intervention.

Références réglementaires et logiciel utilisés : Article L134-4-2 du CCH et décret n° 2011-807 du 5 juillet 2011, arrêtés du 31 mars 2021, 8 octobre 2021 et du 17 juin 2021 relatif à la transmission des diagnostics de performance énergétique à l'Agence de l'environnement et de la maîtrise de l'énergie et relatif à l'utilisation réglementaire des logiciels pour l'élaboration des diagnostics de performance énergétique, décret 2020-1610, 2020-1609, décret 2006-1653, 2006-1114, 2008-1175 ; Ordonnance 2005-655 art L271-4 à 6 ; Loi 2004-1334 art L134-1 à 5 ; décret 2006-1147 art R.134-1 à 5 du CCH et loi grenelle 2 n°2010-786 du juillet 2010. Logiciel utilisé : LICIEL Diagnostics v4.

Les travaux sont à réaliser par un professionnel qualifié.

Pour plus d'informations :

www.developpement-durable.gouv.fr, rubrique Performance énergétique
www.ademe.fr

Nota : Le présent rapport est établi par une personne dont les compétences sont certifiées par **I.Cert - Centre Alphasis - Bâtiment K - Parc d'affaires - Espace Performance 35760 SAINT GREGOIRE (détail sur www.info-certif.fr)**

Nom de l'opérateur : CHEVALIER Rudy, numéro de certification : CPDI5826 obtenue le 11/02/2021

Attestation sur l'honneur

ATTESTATION SUR L'HONNEUR réalisée pour le dossier n°**29231SIAUDEAU** relatif à l'immeuble bâti visité situé au :
14 Quai Est du Port - 85400 LUÇON.

Je soussigné, **CHEVALIER Rudy**, technicien diagnostiqueur pour la société **SARL AFDIA** atteste sur l'honneur être en situation régulière au regard de l'article L.271-6 du Code de la Construction, à savoir :

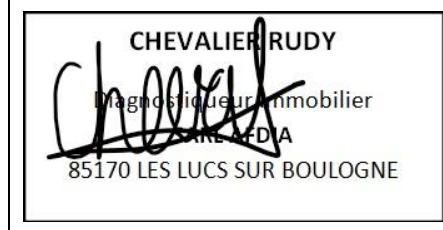
- Disposer des compétences requises pour effectuer les états, constats et diagnostics composant le dossier, ainsi qu'en atteste mes certifications de compétences :

Prestations	Nom du diagnostiqueur	Entreprise de certification	N° Certification	Echéance certif
Amiante	CHEVALIER Rudy	I.Cert	CPDI5826	04/12/2029 (Date d'obtention : 05/12/2022)
DPE	CHEVALIER Rudy	I.Cert	CPDI5826	10/02/2028 (Date d'obtention : 11/02/2021)
Electricité	CHEVALIER Rudy	I.Cert	CPDI5826	25/08/2024 (Date d'obtention : 26/08/2019)
Gaz	CHEVALIER Rudy	I.Cert	CPDI5826	25/08/2024 (Date d'obtention : 26/08/2019)
Plomb	CHEVALIER Rudy	I.Cert	CPDI5826	08/08/2024 (Date d'obtention : 09/08/2019)
Termites	CHEVALIER Rudy	I.Cert	CPDI5826	03/10/2024 (Date d'obtention : 04/10/2019)

- Avoir souscrit à une assurance (**AXA n° 10257404804 valable jusqu'au 01/08/2024**) permettant de couvrir les conséquences d'un engagement de ma responsabilité en raison de mes interventions.
- N'avoir aucun lien de nature à porter atteinte à mon impartialité et à mon indépendance ni avec le propriétaire ou son mandataire, ni avec une entreprise pouvant réaliser des travaux sur les ouvrages, installations ou équipements pour lesquels il m'est demandé d'établir les états, constats et diagnostics composant le dossier.
- Disposer d'une organisation et des moyens (en matériel et en personnel) appropriés pour effectuer les états, constats et diagnostics composant le dossier.

Fait à **LUÇON**, le **06/11/2023**

Signature de l'opérateur de diagnostics :



Article L271-6 du Code de la Construction et de l'habitation

« Les documents prévus aux 1° à 4° et au 6° de l'article L. 271-4 sont établis par une personne présentant des garanties de compétence et disposant d'une organisation et de moyens appropriés. Cette personne est tenue de souscrire une assurance permettant de couvrir les conséquences d'un engagement de sa responsabilité en raison de ses interventions. Elle ne doit avoir aucun lien de nature à porter atteinte à son impartialité et à son indépendance ni avec le propriétaire ou son mandataire qui fait appel à elle, ni avec une entreprise pouvant réaliser des travaux sur les ouvrages, installations ou équipements pour lesquels il lui est demandé d'établir l'un des documents mentionnés au premier alinéa. Un décret en Conseil d'Etat définit les conditions et modalités d'application du présent article. »

Article L271-3 du Code de la Construction et de l'Habitation

« Lorsque le propriétaire charge une personne d'établir un dossier de diagnostic technique, celle-ci lui remet un document par lequel elle atteste sur l'honneur qu'elle est en situation régulière au regard des articles L.271-6 et qu'elle dispose des moyens en matériel et en personnel nécessaires à l'établissement des états, constats et diagnostics composant le dossier. »

Votre Assurance

► RCE PRESTATAIRES

Assurance et Banque



ATTESTATION

SARL AFDIA
1 ZONE ARTISANALE DE BOURGNE
85170 LES LUCS SUR BOULOGNE FR

AGENT

M GREGOIRE ARNAUD
CENTRE COMMERCIAL ATLANT VIE
AV ATLANT VIE
BELLEVILLE SUR VIE
85170 BELLEVIGNY
Tél : 0251410303
Email : AGENCE.ARNAUDGREGOIRE@AXA.FR
Portefeuille : 0085040144

Vos références :

Contrat n° 10257404804
Client n° 3779434304

AXA France IARD, atteste que :

SARL AFDIA
1 ZONE ARTISANALE DE BOURGNE
85170 LES LUCS SUR BOULOGNE

est titulaire d'un contrat d'assurance **N° 10257404804** ayant pris effet le **03/11/2022** et garantissant les conséquences pécuniaires de la responsabilité civile pouvant leur incomber du fait de l'exercice des activités suivantes :

A titre principal :

1. Diagnostics réglementés relevant du Dossier de Diagnostic Technique :

- Le constat de risque d'exposition au plomb prévu aux articles L. 1334-5 et L. 1334-6 du Code de la Santé Publique;
- L'état mentionnant la présence ou l'absence de matériaux ou produits contenant de l'amiante prévu à l'article L. 1334-13 du Code de la Santé Publique ;
- L'état relatif à la présence de termites dans le bâtiment prévu à l'article L. 133-6 du Code de la Construction et de l'habitation ;
- L'état de l'installation intérieure de gaz prévu à l'article L. 134-6 du Code de la Construction et de l'habitation ;
- L'état des servitudes risques et d'information sur les sols (ESRIS) prévu à l'article L125-5 du Code de l'environnement dans les zones mentionnées au même article ;
- Le diagnostic de performance énergétique prévu à l'article L. 134-1 du Code de la Construction et de l'habitation;
- L'état de l'installation intérieure d'électricité prévu à l'article L. 134-7 du Code de la Construction et de l'habitation;
- L'information sur la présence d'un risque de mэрule prévu à l'article L133-9 du code de la Construction et de l'habitation.

A titre accessoire :

2. Autres Diagnostics

AXA France IARD SA

Société anonyme au capital de 214 799 030 Euros
Siège social : 313, Terrasses de l'Arche - 92727 Nanterre Cedex 722 057 460 R.C.S. Nanterre
Entreprise régie par le Code des assurances - TVA Intracommunautaire n° FR 14 722 057 460
Opérations d'assurances exonérées de TVA - art. 261-C CGI - sauf pour les garanties portées par AXA Assistance

1/2

1DX05/0021122

- ▮ Repérage Amiante avant travaux, avant démolition, Dossier Technique Amiante (Art R 1334-25 du Code de la Santé Publique) ;
- ▮ Mesurage loi Carrez et Loi Boutin (Art.46 de la Loi n° 65-557 du 10 juillet 1965. Article 4-1 (1) et 4-23 du décret n° 67-223 du 17 mars 1967. Art. 78 de la Loi n°2009-323 du 25 mars 2009) ;
- ▮ Diagnostic état parasitaire relatif à la présence d'insectes xylophages, à larves, nidificateurs et de champignons lignivores
- ▮ L'état des installations d'assainissement collectif et non collectif (avec inspection de canalisation par passage de caméra)
- ▮ Etat des lieux locatifs
- ▮ Perméabilité à l'air de l'enveloppe NF EN ISO 9972.
- ▮ Contrôle de conformité thermique dans le cadre de la RT2012 et réalisation de l'attestation de conformité.
- ▮ Descriptif de l'état d'un bien immobilier destiné à l'affectation d'un Prêt à Taux Zéro Plus, Conformité aux normes de Surfaces et d'Habitabilité, PTZ (prêt à taux zéro) et prêts conventionnés
- ▮ Dossier Technique Global (DTG)
- ▮ Réalisation d'audit énergétique.
- ▮ Contrôle de conformité thermique dans le cadre de la RE2020 et réalisation de l'attestation de conformité.
- ▮ Contrôle VMC RE 2020 et édition d'un rapport sans préconisation.

3. Autres Activités :

▮ DEMARCHE QUALITE DE PERMEABILITE A L'AIR SUIVANT L'ANNEXE 7 RT 2012. CETTE DEMARCHE CONSISTE A ACCOMPAGNER LE CONSTRUCTEUR DANS LA MISE EN PLACE DE SA DEMARCHE "PERMEABILITE A L'AIR" LIEE A L'ANNEXE 7 DE LA RT 2012 ET A REALISER LE NOMBRE DE TESTS DE PERMEABILITE POUR PERMETTRE LA VALIDATION DE LA VALEUR DE PERMEABILITE A L'AIR. L'ASSURE DECLARE ETUDIER LES DOSSIERS UNIQUEMENT SUR UN PLAN ADMINISTRATIF ET REDACTIONNEL **SANS PRECONISATION TECHNIQUE.**

▮ **MESURES AERAIQUES PERMEABILITE A L'AIR DES SYSTEMES DE VENTILATION INTERIEURE DES BATIMENTS, HORS CERTIFICATION, HORS PRECONISATION TECHNIQUE ET HORS PRESTATIONS POUVANT ENGAGER LA RC DECENNALE DE L'ASSURE.**

▮ délivrance des attestations de prise en compte de la réglementation thermique et de réalisation d'une étude de faisabilité relative aux approvisionnements en énergie pour les bâtiments neufs ou les parties nouvelles de bâtiments telle que visée par les articles R111-20 et suivants du code de la construction et l'arrêté du 11/10/11. Cette mission spécifique EST accessoire à l'activité garantie

La présente attestation ne peut engager l'Assureur au-delà des limites et conditions du contrat auquel elle se réfère.

La présente attestation est valable pour la période du **01/08/2023** au **01/08/2024** sous réserve des possibilités de suspension ou de résiliation en cours d'année d'assurance pour les cas prévus par le Code des Assurances ou le contrat.

Fait à BELLEVIGNY le 22 novembre 2022
Pour la société :



AXA France IARD SA

Société anonyme au capital de 214 799 030 Euros
Siège social : 313, Terrasses de l'Arche - 92727 Nanterre Cedex 722 057 460 R.C.S. Nanterre
Entreprise régie par le Code des assurances - TVA Intracommunautaire n° FR 14 722 057 460
Opérations d'assurances exonérées de TVA - art. 261-C CGI - sauf pour les garanties portées par AXA Assistance

2/2



Certificat de compétences Diagnostic Immobilier

N° CPDI 5826 Version 004

Je soussignée, Juliette JANNOT, Directrice Générale d'I.Cert, atteste que :

Monsieur CHEVALIER Rudy

Est certifié(e) selon le référentiel I.Cert en vigueur (CPE DI DR 01 (cycle de 5 ans) - CPE DI DR 06 (cycle de 7 ans)), dispositif de certification de personnes réalisant des diagnostics immobiliers pour les missions suivantes :

Amiante avec mention	Amiante Avec Mention Date d'effet : 05/12/2022 - Date d'expiration : 04/12/2029
Amiante sans mention	Amiante Sans Mention Date d'effet : 05/12/2022 - Date d'expiration : 04/12/2029
Electricité	Etat de l'installation intérieure électrique Date d'effet : 26/08/2019 - Date d'expiration : 25/08/2024
Energie avec mention	Energie avec mention Date d'effet : 11/02/2021 - Date d'expiration : 10/02/2028
Energie sans mention	Energie sans mention Date d'effet : 11/02/2021 - Date d'expiration : 10/02/2028
Gaz	Etat de l'installation intérieure gaz Date d'effet : 26/08/2019 - Date d'expiration : 25/08/2024
Plomb	Plomb : Constat du risque d'exposition au plomb Date d'effet : 09/08/2019 - Date d'expiration : 08/08/2024
Termes	Etat relatif à la présence de termites dans le bâtiment - France métropolitaine Date d'effet : 04/10/2019 - Date d'expiration : 03/10/2024

En foi de quoi ce certificat est délivré, pour valoir et servir ce que de droit.
Edité à Saint-Grégoire, le 06/12/2022.

Arrêté du 21 novembre 2006 modifié définissant les critères de certification des compétences des personnes physiques opérateurs des constats de risque d'exposition au plomb, des diagnostics du risque d'inhalation par le plomb des peintures ou des contrôles après travaux en présence de plomb, et les critères d'accréditation des organismes de certification - Arrêté du 25 juillet 2016 définissant les critères de certification des compétences des personnes physiques opérateurs de repérage, d'évaluation périodique de l'état de conservation des matériaux et produits contenant de l'amiante, et d'examen visuel après travaux dans les immeubles bâtis et les critères d'accréditation des organismes de certification - Arrêté du 8 novembre 2019 relatif aux compétences des personnes physiques opérateurs de repérage, d'évaluation périodique de l'état de conservation des matériaux et produits contenant de l'amiante, et d'examen visuel après travaux dans les immeubles bâtis ou Arrêté du 21 novembre 2006 modifié définissant les critères de certification des compétences des personnes physiques opérateurs de repérage et de diagnostic amianté dans les immeubles bâtis et les critères d'accréditation des organismes de certification - Arrêté du 30 octobre 2006 modifié définissant les critères de certification des compétences des personnes physiques réalisant l'état relatif à la présence de termites dans le bâtiment et les critères d'accréditation des organismes de certification - Arrêté du 16 octobre 2006 modifié définissant les critères de certification des compétences des personnes physiques réalisant le diagnostic de performance énergétique ou l'attestation de prise en compte de la réglementation thermique et les critères d'accréditation des organismes de certification - Arrêté du 6 avril 2007 modifié définissant les critères de certification des compétences des personnes physiques réalisant l'état de l'installation intérieure d'électricité et les critères d'accréditation des organismes de certification - Arrêté du 7 juillet 2018 modifié définissant les critères de certification des opérateurs de diagnostic technique et des organismes de formation et d'accréditation des organismes de certification Ou Arrêté du 24 décembre 2011 définissant les critères de certification des opérateurs de diagnostic technique et des organismes de formation et d'accréditation des organismes de certification.



Certification de personnes
Diagnostic Immobilier
Portée disponible sur www.icert.fr

Parc d'Affaires, Espace Performance – Bât K – 35760 Saint-Grégoire



CPE DI FR 11 rev18