

Résumé de l'expertise

N° 36832 - DELPY







Cette page de synthèse ne peut être utilisée indépendamment du rapport d'expertise complet.



Désignation du ou des bâtiments

Localisation du ou des bâtiments :

Adresse :9 Rue émile zola
Commune :85400 LUÇON

	Prestations	Conclusion
	DPE	<div> <div>223</div> <div>7</div> <div>D</div> </div> <p> <small>kWh/m²/an</small> <small>kg CO₂/m²/an</small> </p> <p>Estimation des coûts annuels : entre 1 660 € et 2 290 € par an Prix moyens des énergies indexés sur les années 2021, 2022, 2023 Numéro enregistrement DPE (ADEME) : 2485E3000930U</p>
	Amiante	Dans le cadre de la mission, il n'a pas été repéré de matériaux et produits susceptibles de contenir de l'amiante.
	Etat Termite/Parasitaire	Il n'a pas été repéré d'indice d'infestation de termites.
	CREP	Lors de la présente mission il n'a pas été repéré de revêtements contenant du plomb au-delà des seuils en vigueur.
	Électricité	L'installation intérieure d'électricité comporte une ou des anomalies pour laquelle ou lesquelles il est vivement recommandé d'agir afin d'éliminer les dangers qu'elle(s) présente(nt).
	Etat des Risques et Pollutions	Cf rapports

• NOS PRESTATIONS

Diagnostics immobiliers

DPE, Amiante, Termites, Plomb, Electricité, Gaz, Mesurage, Assainissement...



Pack RT 2012

Test d'étanchéité, DPE Neuf, Attestation de fin de chantier



Etats des Lieux

Entrant et Sortant, visite conseil...



Passage Caméra

Inspection de canalisation par caméra, Détection par localisateur...



• UN VERITABLE SERVICE

- Ouvert du **Lundi au Vendredi** de 9h à 12h30 et de 13h30 à 18h00
 - **Rapports sous 24h**
 - Rapports transmis par courrier et par mail
 - Nous traitons **vos urgences**
 - **Devis Gratuit** sur simple demande
- Service après-vente** (Commentaires, Explications...)



La Protection :

La protection de la santé humaine est une priorité absolue !

L'Impartialité :

Vous avez à votre disposition des techniciens certifiés, assurés et totalement indépendants et impartiaux.

La Réactivité :

Intervention sous 4 jours et envoi des rapports en moins de 24h00. Elle constitue notre force !

Le Goût du résultat :

Exceller dans notre domaine est notre but. Toutes nos actions sont menées conjointement aux réglementations en cours afin d'arriver à des résultats satisfaisants et concrets.

Enjeux & Solutions :

Nous assurons un suivi technique à la suite de nos interventions.



Attestation sur l'honneur

ATTESTATION SUR L'HONNEUR réalisée pour le dossier n°36832 - DELPY relatif à l'immeuble bâti visité situé au : **9 Rue émile zola - 85400 LUÇON.**

Je soussigné, **BRIAND Cédric**, technicien diagnostiqueur pour la société **AFDIA** atteste sur l'honneur être en situation régulière au regard de l'article L.271-6 du Code de la Construction, à savoir :

- Disposer des compétences requises pour effectuer les états, constats et diagnostics composant le dossier, ainsi qu'en atteste mes certifications de compétences :

Prestations	Nom du diagnostiqueur	Entreprise de certification	N° Certification	Echéance certif
Amiante	BRIAND Cédric	I.Cert	CPDI6037	09/06/2028 (Date d'obtention : 10/06/2021)
DPE	BRIAND Cédric	I.Cert	CPDI6037	28/06/2028 (Date d'obtention : 29/06/2021)
Electricité	BRIAND Cédric	I.Cert	CPDI6037	16/06/2028 (Date d'obtention : 17/06/2021)
Gaz	BRIAND Cédric	I.Cert	CPDI6037	05/06/2028 (Date d'obtention : 06/06/2021)
Plomb	BRIAND Cédric	I.Cert	CPDI6037	16/06/2028 (Date d'obtention : 17/06/2021)
Termites	BRIAND Cédric	I.Cert	CPDI6037	09/06/2028 (Date d'obtention : 10/06/2021)
Audit Energetique	BRIAND Cédric	I.Cert	AE-CPDI6037	28/02/2025 (Date d'obtention : 01/04/2023)

- Avoir souscrit à une assurance (**AXA n° 10257404804 valable jusqu'au 01/08/2025**) permettant de couvrir les conséquences d'un engagement de ma responsabilité en raison de mes interventions.
- N'avoir aucun lien de nature à porter atteinte à mon impartialité et à mon indépendance ni avec le propriétaire ou son mandataire, ni avec une entreprise pouvant réaliser des travaux sur les ouvrages, installations ou équipements pour lesquels il m'est demandé d'établir les états, constats et diagnostics composant le dossier.
- Disposer d'une organisation et des moyens (en matériel et en personnel) appropriés pour effectuer les états, constats et diagnostics composant le dossier.

Fait à **LUÇON**, le **29/08/2024**

Signature de l'opérateur de diagnostics :	
	<div>SAS AFDIA Cédric BRIAND Diagnosticteur Immobilier</div> 

Article L271-6 du Code de la Construction et de l'habitation

« Les documents prévus aux 1° à 4° et au 6° de l'article L. 271-4 sont établis par une personne présentant des garanties de compétence et disposant d'une organisation et de moyens appropriés. Cette personne est tenue de souscrire une assurance permettant de couvrir les conséquences d'un engagement de sa responsabilité en raison de ses interventions. Elle ne doit avoir aucun lien de nature à porter atteinte à son impartialité et à son indépendance ni avec le propriétaire ou son mandataire qui fait appel à elle, ni avec une entreprise pouvant réaliser des travaux sur les ouvrages, installations ou équipements pour lesquels il lui est demandé d'établir l'un des documents mentionnés au premier alinéa. Un décret en Conseil d'Etat définit les conditions et modalités d'application du présent article. »

Article L271-3 du Code de la Construction et de l'Habitation

« Lorsque le propriétaire charge une personne d'établir un dossier de diagnostic technique, celle-ci lui remet un document par lequel elle atteste sur l'honneur qu'elle est en situation régulière au regard des articles L.271-6 et qu'elle dispose des moyens en matériel et en personnel nécessaires à l'établissement des états, constats et diagnostics composant le dossier. »

Votre Assurance

► RCE PRESTATAIRES

Assurance et Banque



ATTESTATION

SAS AFDIA
1 ZONE ARTISANALE DE BOURGNE
85170 LES LUCS SUR BOULOGNE FR

AGENT

EI JAQUET GREGOIRE

CENTRE COMMERCIAL ATLANT VIE

AV ATLANT VIE

BELLEVILLE SUR VIE

85170 BELLEVIGNY

Tél : 0251410303

Email : agence.jaquetgregoire@axa.fr

Portefeuille : 0085169144

Vos références :

Contrat n° 10257404804

Client n° 3779434304

AXA France IARD, atteste que :

**SAS AFDIA
1 ZONE ARTISANALE DE BOURGNE
85170 LES LUCS SUR BOULOGNE**

est titulaire d'un contrat d'assurance **N° 10257404804** ayant pris effet le **03/11/2022** et garantissant les conséquences pécuniaires de la responsabilité civile pouvant leur incomber du fait de l'exercice des activités suivantes :

A titre principal :

1. Diagnostics réglementés relevant du Dossier de Diagnostic Technique :

- ▮ Le constat de risque d'exposition au plomb prévu aux articles L. 1334-5 et L. 1334-6 du Code de la Santé Publique;
- ▮ L'état mentionnant la présence ou l'absence de matériaux ou produits contenant de l'amiante prévu à l'article L. 1334-13 du Code de la Santé Publique ;
- ▮ L'état relatif à la présence de termites dans le bâtiment prévu à l'article L. 133-6 du Code de la Construction et de l'habitation ;
- ▮ L'état de l'installation intérieure de gaz prévu à l'article L. 134-6 du Code de la Construction et de l'habitation ;
- ▮ L'état des servitudes risques et d'information sur les sols (ESRIS) prévu à l'article L125-5 du Code de l'environnement dans les zones mentionnées au même article ;
- ▮ Le diagnostic de performance énergétique prévu à l'article L. 134-1 du Code de la Construction et de l'habitation;
- ▮ L'état de l'installation intérieure d'électricité prévu à l'article L. 134-7 du Code de la Construction et de l'habitation;
- ▮ L'information sur la présence d'un risque de mэрule prévu à l'article L133-9 du code de la Construction et de l'habitation.

A titre accessoire :

2. Autres Diagnostics

AXA France IARD SA

Société anonyme au capital de 214 799 030 Euros
Siège social : 313, Terrasses de l'Arche - 92727 Nanterre Cedex 722 057 460 R.C.S. Nanterre
Entreprise régie par le Code des assurances - TVA intracommunautaire n° FR 14 722 057 460
Opérations d'assurances exonérées de TVA - art. 261 - C CGI - sauf pour les garanties portées par AXA Assistance

1/2

1D05162021122

- └ Repérage Amiante avant travaux, avant démolition, Dossier Technique Amiante (Art R 1334-25 du Code de la Santé Publique) ;
- └ Mesurage loi Carrez et Loi Boutin (Art.46 de la Loi n° 65-557 du 10 juillet 1965. Article 4-1 (1) et 4-23 du décret n° 67-223 du 17 mars 1967. Art. 78 de la Loi n°2009-323 du 25 mars 2009) ;
- └ Diagnostic état parasitaire relatif à la présence d'insectes xylophages, à larves, nidificateurs et de champignons lignivores
- └ L'état des installations d'assainissement collectif et non collectif (avec inspection de canalisation par passage de caméra)
- └ Etat des lieux locatifs
- └ Perméabilité à l'air de l'enveloppe NF EN ISO 9972.
- └ Contrôle de conformité thermique dans le cadre de la RT2012 et réalisation de l'attestation de conformité.

- └ Descriptif de l'état d'un bien immobilier destiné à l'affectation d'un Prêt à Taux Zéro Plus, Conformité aux normes de Surfaces et d'Habitabilité, PTZ (prêt à taux zéro) et prêts conventionnés
- └ Dossier Technique Global (DTG)
- └ Réalisation d'audit énergétique.
- └ Contrôle de conformité thermique dans le cadre de la RE2020 et réalisation de l'attestation de conformité.
- └ Contrôle VMC RE 2020 et édition d'un rapport sans préconisation.

3. Autres Activités :

└ DEMARCHE QUALITE DE PERMEABILITE A L'AIR SUIVANT L'ANNEXE 7 RT 2012. CETTE DEMARCHE CONSISTE A ACCOMPAGNER LE CONSTRUCTEUR DANS LA MISE EN PLACE DE SA DEMARCHE "PERMEABILITE A L'AIR" LIEE A L'ANNEXE 7 DE LA RT 2012 ET A REALISER LE NOMBRE DE TESTS DE PERMEABILITE POUR PERMETTRE LA VALIDATION DE LA VALEUR DE PERMEABILITE A L'AIR. L'ASSURE DECLARE ETUDIER LES DOSSIERS UNIQUEMENT SUR UN PLAN ADMINISTRATIF ET REDACTIONNEL **SANS PRECONISATION TECHNIQUE.**

└ **MESURES AERAULIQUES PERMEABILITE A L'AIR DES SYSTEMES DE VENTILATION INTERIEURE DES BATIMENTS, HORS CERTIFICATION, HORS PRECONISATION TECHNIQUE ET HORS PRESTATIONS POUVANT ENGAGER LA RC DECENNALE DE L'ASSURE.**

└ délivrance des attestations de prise en compte de la réglementation thermique et de réalisation d'une étude de faisabilité relative aux approvisionnements en énergie pour les bâtiments neufs ou les parties nouvelles de bâtiments telle que visée par les articles R111-20 et suivants du code de la construction et l'arrêté du 11/10/11. Cette mission spécifique EST accessoire à l'activité garantie

La présente attestation ne peut engager l'Assureur au-delà des limites et conditions du contrat auquel elle se réfère.

La présente attestation est valable pour la période du **01/08/2024** au **01/08/2025** sous réserve des possibilités de suspension ou de résiliation en cours d'année d'assurance pour les cas prévus par le Code des Assurances ou le contrat.

Fait à BELLEVIGNY le 30/07/2024

Pour la société :



AXA France IARD SA

Société anonyme au capital de 214 799 030 Euros
 Siège social : 313, Terrasses de l'Arche - 92727 Nanterre Cedex 722 057 460 R.C.S. Nanterre
 Entreprise régie par le Code des assurances - TVA intracommunautaire n° FR 14 722 057 460
 Opérations d'assurances exonérées de TVA - art. 261 - C CGI - sauf pour les garanties portées par AXA Assistance

2/2

NATURE DES GARANTIES	LIMITES DES GARANTIES	FRANCHISES par sinistre
Tous dommages corporels, matériels et immatériels consécutifs confondus (autres que ceux visés au paragraphe « Autres garanties » ci-après)	9.000.000 € par année d'assurance	
Dont :		
• Dommages corporels	9.000.000 € par année d'assurance	NEANT
• Dommages matériels et immatériels consécutifs confondus	1.200.000 € par année d'assurance	380 €
• Dommages immatériels non consécutifs	150.000 € par année d'assurance	10 % Mini : 400 € Maxi : 2.500 €
• Dommages aux biens confiés	150.000 € par sinistre	10 % Mini : 400 € Maxi : 2.500 €
Autres garanties :		
Faute inexcusable (dommages corporels) (Article 3.1 des conditions générales)	2.000.000 € par année d'assurance dont 1.000.000 € par sinistre	380 €
Tous dommages relevant d'une obligation d'assurance	500.000 € par année d'assurance dont 300.000 € par sinistre	10 % Mini : 400 € Maxi : 2.500 €
Les risques environnementaux (Article 3.4 des conditions générales) :		
Atteinte à l'environnement accidentelle tous dommages confondus dont : Le préjudice écologique (y compris les frais de prévention) et responsabilité environnementale	1.000.000 € par année d'assurance 100.000 € par année d'assurance	400 € 400 €
Défense (Article 4 des conditions générales)	Inclus dans la garantie mise en jeu	Selon la franchise de la garantie mise en jeu
Recours (Article 4 des conditions générales)	20.000 € par litige	Seuil d'intervention : 380 €

AXA France IARD SA

Société anonyme au capital de 214 799 030 Euros
Siège social : 313, Terrasses de l'Arche - 92727 Nanterre Cedex 722 057 460 R.C.S. Nanterre
Entreprise régie par le Code des assurances - TVA intracommunautaire n° FR 14 722 057 460
Opérations d'assurances exonérées de TVA - art. 261 - C CGI - sauf pour les garanties portées par AXA Assistance

3/2



Certificat de compétences Diagnosticteur Immobilier

N° CPDI6037 Version 004

Je soussigné, Etienne LAMY, Directeur Opérationnel d'I.Cert, atteste que :

Monsieur BRIAND Cédric

Est certifié(e) selon le référentiel I.Cert en vigueur (CPE DI DR 06 (cycle de 7 ans)), dispositif de certification de personnes réalisant des diagnostics immobiliers pour les missions suivantes :

Amiante sans mention	Amiante Sans Mention (1) Date d'effet : 10/06/2021 - Date d'expiration : 09/06/2028
DPE individuel	Diagnostic de performance énergétique sans mention : DPE individuel (2) Date d'effet : 29/06/2021 - Date d'expiration : 28/06/2028
Electricité	Etat de l'installation intérieure électrique (1) Date d'effet : 17/06/2021 - Date d'expiration : 16/06/2028
Gaz	Etat de l'installation intérieure gaz (1) Date d'effet : 06/07/2021 - Date d'expiration : 05/07/2028
Plomb	Plomb : Constat du risque d'exposition au plomb (1) Date d'effet : 17/06/2021 - Date d'expiration : 16/06/2028
Termites	Etat relatif à la présence de termites dans le bâtiment - France métropolitaine (1) Date d'effet : 10/06/2021 - Date d'expiration : 09/06/2028

En foi de quoi ce certificat est délivré, pour valoir et servir ce que de droit.

Ce certificat n'implique qu'une présomption de certification. Sa validité peut être vérifiée à l'adresse

<https://www.icert.fr/liste-des-certifies/>

Valable à partir du 01/07/2024.

Etienne Lamy

(1) Arrêté du 24 décembre 2021 définissant les critères de certification des opérateurs de diagnostic technique et des organismes de formation et d'accréditation des organismes de certification
(2) Arrêté du 20 juillet 2023 définissant les critères de certification des diagnostiqueurs intervenant dans le domaine du diagnostic de performance énergétique, de leurs organismes de formation et les exigences applicables aux organismes de certification et modifiant l'arrêté du 24 décembre 2021 définissant les critères de certification des opérateurs de diagnostic technique et des organismes de formation et d'accréditation des organismes de certification

I.Cert
Institut de Certification

Certification de personnes
Diagnosticteur
Portée disponible sur www.icert.fr

I.Cert - Parc d'Affaires, Espace Performance – Bât K
35760 Saint-Grégoire

cofrac
ACCREDITATION
N° 4-0522
PORTÉE
CERTIFICATION
DE PERSONNES
WWW.COFRAC.FR

CPE DI FR 11 rev19

DPE Diagnostic de performance énergétique (logement)

N°ADEME : [2485E3000930U](#)
Etabli le : 29/08/2024
Valable jusqu'au : 28/08/2034

Ce document vous permet de savoir si votre logement est économe en énergie et préserve le climat. Il vous donne également des pistes pour améliorer ses performances et réduire vos factures. Pour en savoir plus : <https://www.ecologie.gouv.fr/diagnostic-performance-energetique-dpe>

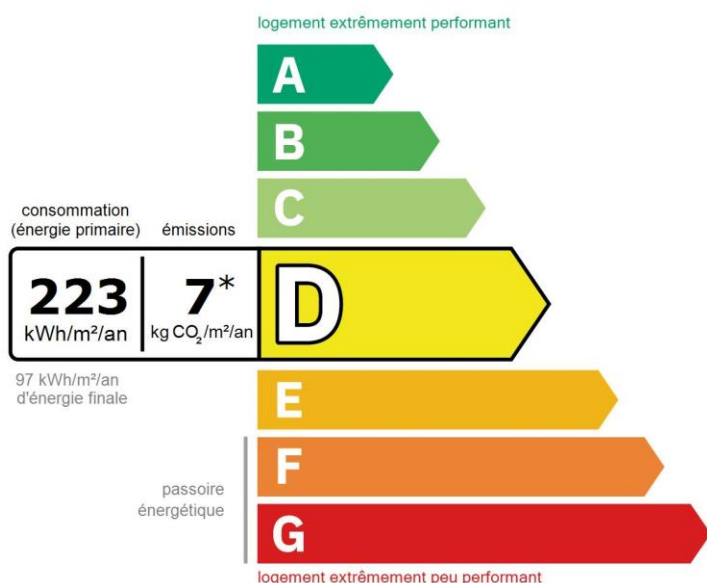


Adresse : **9 Rue émile zola**
85400 LUÇON

Type de bien : Maison Individuelle
Année de construction : Avant 1948
Surface de référence : **96,64 m²**

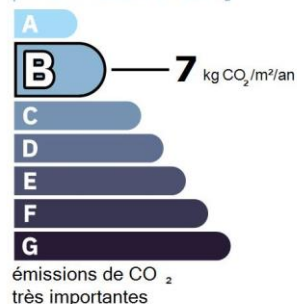
Propriétaire : Consorts DELPY
Adresse :

Performance énergétique et climatique



* Dont émissions de gaz à effet de serre

peu d'émissions de CO₂



Le niveau de consommation énergétique dépend de l'isolation du logement et de la performance des équipements.
Pour l'améliorer, voir pages 4 à 6

Ce logement émet 702 kg de CO₂ par an, soit l'équivalent de 3 638 km parcourus en voiture.

Le niveau d'émissions dépend principalement des types d'énergies utilisées (bois, électricité, gaz, fioul, etc.)

Estimation des coûts annuels d'énergie du logement

Les coûts sont estimés en fonction des caractéristiques de votre logement et pour une utilisation standard sur 5 usages (chauffage, eau chaude sanitaire, climatisation, éclairage, auxiliaires) voir p.3 pour voir les détails par poste.



entre **1 660 €** et **2 290 €** par an

Prix moyens des énergies indexés sur les années 2021, 2022, 2023 (abonnements compris)

Comment réduire ma facture d'énergie ? Voir p. 3

Informations diagnostiqueur

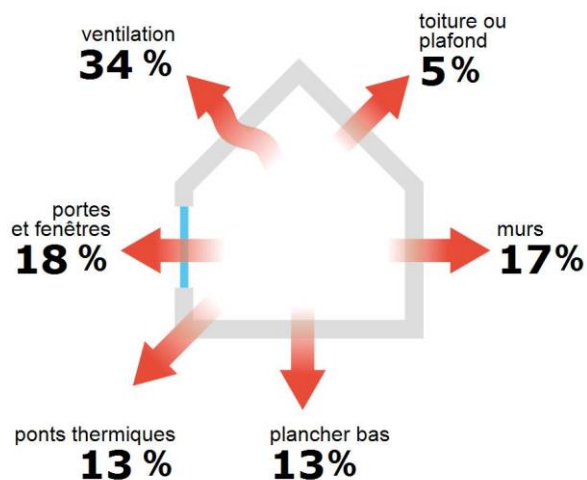
AFDIA
1, ZA de Bourgneuf
85170 LES LUCS-SUR-BOULOGNE
tel : 02.51.46.58.19

Diagnosticteur : BRIAND Cédric
Email : contact@afdia.com
N° de certification : CPDI6037
Organisme de certification : I.Cert



À l'attention du propriétaire du bien au moment de la réalisation du DPE : Dans le cadre du Règlement général sur la protection des données (RGPD), l'Ademe vous informe que vos données personnelles (Nom-Prénom-Adresse) sont stockées dans la base de données de l'observatoire DPE à des fins de contrôles ou en cas de contestations ou de procédures judiciaires. Ces données sont stockées jusqu'à la date de fin de validité du DPE. Vous disposez d'un droit d'accès, de rectification, de portabilité, d'effacement ou une limitation du traitement de ces données. Si vous souhaitez faire valoir votre droit, veuillez nous contacter à l'adresse mail indiquée à la page «Contacts» de l'Observatoire DPE (<https://observatoire-dpe.ademe.fr/>).

Schéma des déperditions de chaleur



Performance de l'isolation




Système de ventilation en place



VMC SF Auto réglable de 2001 à 2012

Confort d'été (hors climatisation)*



Les caractéristiques de votre logement améliorant le confort d'été :



logement traversant



toiture isolée

Pour améliorer le confort d'été :



Équipez les fenêtres de votre logement de volets extérieurs ou brise-soleil.

Production d'énergies renouvelables

Ce logement n'est pas encore équipé de systèmes de production d'énergie renouvelable.

Diverses solutions existent :



pompe à chaleur



chauffe-eau thermodynamique



panneaux solaires photovoltaïques



panneaux solaires thermiques



géothermie
















réseau de chaleur ou de froid vertueux



chauffage au bois

*Le niveau de confort d'été présenté ici s'appuie uniquement sur les caractéristiques de votre logement (la localisation n'est pas prise en compte).

Montants et consommations annuels d'énergie

Usage		Consommation d'énergie (en kWh énergie primaire)	Frais annuels d'énergie (fourchette d'estimation*)	Répartition des dépenses
 chauffage	 Electrique	14 874 (6 467 é.f.)	entre 1 150 € et 1 570 €	 69 %
 eau chaude	 Electrique	5 022 (2 183 é.f.)	entre 380 € et 530 €	 23 %
 refroidissement				0 %
 éclairage	 Electrique	429 (186 é.f.)	entre 30 € et 50 €	 2 %
 auxiliaires	 Electrique	1 310 (569 é.f.)	entre 100 € et 140 €	 6 %
énergie totale pour les usages recensés :		21 634 kWh (9 406 kWh é.f.)	entre 1 660 € et 2 290 € par an	

Pour rester dans cette fourchette d'estimation, voir les recommandations d'usage ci-dessous

Conventionnellement, ces chiffres sont donnés pour une température de chauffage de 19° réduite à 16°C la nuit ou en cas d'absence du domicile, une climatisation réglée à 28° (si présence de clim), et une consommation d'eau chaude de 109ℓ par jour.

é.f. → énergie finale


Prix moyens des énergies indexés sur les années 2021, 2022, 2023 (abonnements compris)

▲ Seules les consommations d'énergie nécessaires au chauffage, à la climatisation, à la production d'eau chaude sanitaire, à l'éclairage et aux auxiliaires (ventilateurs, pompes) sont prises en compte dans cette estimation. Les consommations liées aux autres usages (électroménager, appareils électroniques...) ne sont pas comptabilisées.

▲ Les factures réelles dépendront de nombreux facteurs : prix des énergies, météo de l'année (hiver froid ou doux...), nombre de personnes dans le logement et habitudes de vie, entretien des équipements....

Recommandations d'usage pour votre logement

Quelques gestes simples pour maîtriser votre facture d'énergie :



Température recommandée en hiver → 19°C

Chauffer à 19°C plutôt que 21°C, c'est -22% sur votre facture **soit -388€ par an**

Astuces


- Diminuez le chauffage quand vous n'êtes pas là.
- Chauffez les chambres à 17° la nuit.



Si climatisation, température recommandée en été → 28°C

Astuces

- Fermez les fenêtres et volets la journée quand il fait chaud.
- Aérez votre logement la nuit.



Consommation recommandée → 109ℓ/jour d'eau chaude à 40°C

Estimation faite par rapport à la surface de votre logement (1-2 personnes). Une douche de 5 minute = environ 40ℓ

45ℓ consommés en moins par jour, c'est -20% sur votre facture **soit -114€ par an**

Astuces





- Installez des mousseurs d'eau sur les robinets et un pommeau à faible débit sur la douche.
- Réduisez la durée des douches.








En savoir plus sur les bons réflexes d'économie d'énergie : france-renov.gouv.fr

Voir en annexe le descriptif détaillé du logement et de ses équipements

Vue d'ensemble du logement






	description	isolation
 Murs	Mur en pierre de taille et moellons avec remplissage tout venant d'épaisseur 60 cm avec isolation intérieure (8 cm) donnant sur l'extérieur	bonne
 Plancher bas	Dalle béton donnant sur un terre-plein	insuffisante
 Toiture/plafond	Combles aménagés sous rampants donnant sur l'extérieur (combles aménagés) avec isolation intérieure (20 cm)	bonne
 Portes et fenêtres	Portes-fenêtres coulissantes métal sans rupture de ponts thermiques, double vitrage avec lame d'air 8 mm et volets roulants pvc / Portes-fenêtres battantes métal sans rupture de ponts thermiques, double vitrage avec lame d'air 12 mm et volets battants pvc / Fenêtres battantes pvc, double vitrage avec lame d'air 6 mm et volets battants pvc / Fenêtres oscillantes bois/métal (velux), double vitrage avec lame d'air 12 mm / Fenêtres oscillantes bois/métal (velux), double vitrage avec lame d'air 16 mm et volets roulants aluminium / Porte(s) pvc avec double vitrage	moyenne

Vue d'ensemble des équipements

	description
 Chauffage	Convecteur électrique NFC, NF** et NF*** (système individuel)
 Eau chaude sanitaire	Ballon électrique à accumulation vertical (catégorie B ou 2 étoiles), contenance ballon 150 L Ballon électrique à accumulation vertical (catégorie B ou 2 étoiles), contenance ballon 75 L
 Climatisation	Néant
 Ventilation	VMC SF Auto réglable de 2001 à 2012
 Pilotage	Sans système d'intermittence

Recommandations de gestion et d'entretien des équipements

Pour maîtriser vos consommations d'énergie, la bonne gestion et l'entretien régulier des équipements de votre logement sont essentiels.

	type d'entretien
 Chauffe-eau	Vérifier la température d'eau du ballon (55°C-60°C) pour éviter le risque de développement de la légionnelle (en dessous de 50°C).
 Eclairage	Eteindre les lumières lorsque personne n'utilise la pièce.
 Isolation	Faire vérifier les isolants et les compléter tous les 20 ans.
 Radiateur	Ne jamais placer un meuble devant un émetteur de chaleur.
 Ventilation	Nettoyage et réglage de l'installation tous les 3 ans par un professionnel. Nettoyer régulièrement les bouches. Veiller à ouvrir les fenêtres de chaque pièce très régulièrement

Recommandations d'amélioration de la performance



Des travaux peuvent vous permettre d'améliorer significativement l'efficacité énergétique de votre logement et ainsi de faire des économies d'énergie, d'améliorer son confort, de le valoriser et de le rendre plus écologique. Le pack ① de travaux vous permet de réaliser les travaux prioritaires, et le pack ② d'aller vers un logement très performant.





Si vous en avez la possibilité, il est plus efficace et rentable de procéder à une rénovation globale de votre logement (voir packs de travaux ① + ② ci-dessous). La rénovation performante par étapes est aussi une alternative possible (réalisation du pack ① avant le pack ②). Faites-vous accompagner par un professionnel compétent (bureau d'études, architecte, entreprise générale de travaux, groupement d'artisans...) pour préciser votre projet et coordonner vos travaux.

1

Les travaux essentiels


Montant estimé : 6400 à 9600€

Lot	Description	Performance recommandée
 Eau chaude sanitaire	Remplacer le système actuel par un appareil de type pompe à chaleur.	COP = 3
 Portes et fenêtres	Remplacer les fenêtres par des fenêtres double vitrage à isolation renforcée. ▲ Travaux pouvant nécessiter une autorisation d'urbanisme	Uw = 1,3 W/m².K, Sw = 0,42

2

Les travaux à envisager

Montant estimé : 5700 à 8500€

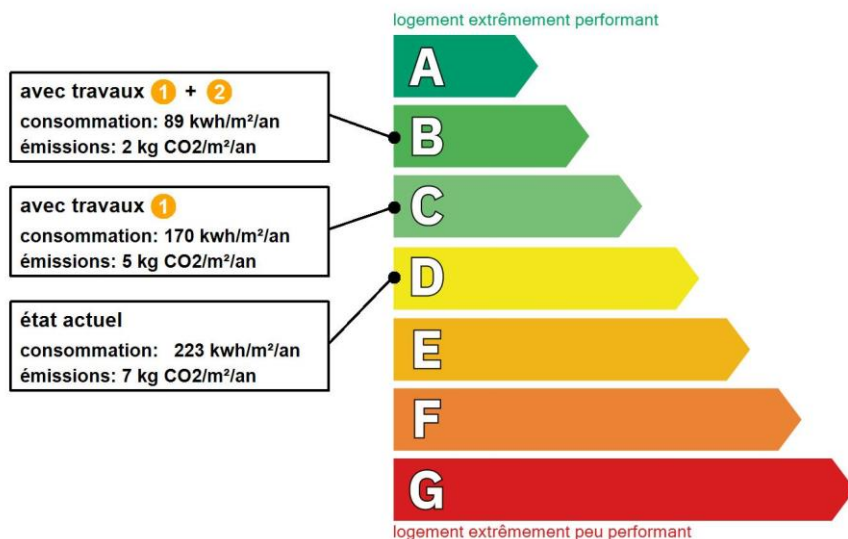
Lot	Description	Performance recommandée
 Chauffage	Remplacer le système de chauffage par une pompe à chaleur air/air non réversible (la climatisation n'est pas considérée, en cas de mise en place votre étiquette énergie augmentera sensiblement).	SCOP = 4

Commentaires :

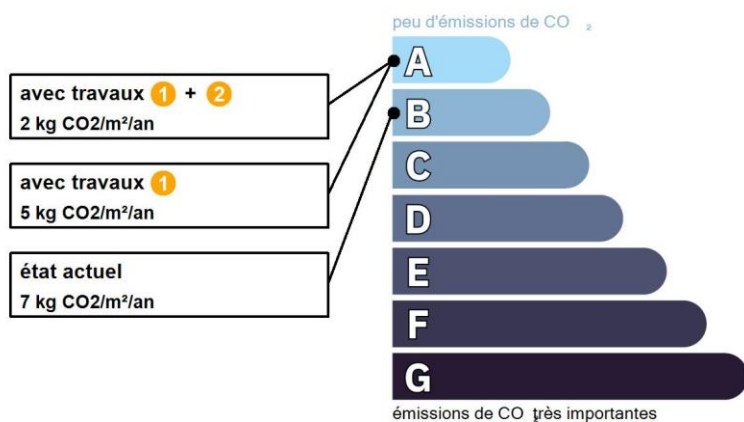
Néant

Recommandations d'amélioration de la performance (suite)

Évolution de la performance après travaux



Dont émissions de gaz à effet de serre



Préparez votre projet !

Contactez le conseiller France Rénov' le plus proche de chez vous, pour des conseils gratuits et indépendants sur vos choix de travaux et d'artisans :

<https://france-renov.gouv.fr/espaces-conseil-fr>

ou 0808 800 700 (prix d'un appel local)

Vous pouvez bénéficier d'aides, de primes et de subventions pour vos travaux :

<https://france-renov.gouv.fr/aides>



Pour répondre à l'urgence climatique et environnementale, la France s'est fixée pour objectif d'ici 2050 de rénover l'ensemble des logements à un haut niveau de performance énergétique.

À court terme, la priorité est donnée à la suppression des énergies fortement émettrices de gaz à effet de serre (fioul, charbon) et à l'éradication des «passoires énergétiques» d'ici 2028.

Fiche technique du logement

Cette fiche liste les caractéristiques techniques du bien diagnostiqué renseignées par le diagnostiqueur pour obtenir les résultats présentés dans ce document. En cas de problème, contactez la personne ayant réalisé ce document ou l'organisme certificateur qui l'a certifiée (diagnostiqueurs.din.developpement-durable.gouv.fr).

Le présent rapport est établi par une personne dont les compétences sont certifiées par :
I.Cert - Centre Alphasys - Bâtiment K - Parc d'affaires - Espace Performance 35760 SAINT GREGOIRE (détail sur www.info-certif.fr)

Référence du logiciel validé : LICIEL Diagnostics v4 [Moteur TribuEnergie: 1.4.25.1]
Référence du DPE : 36832 - DELPY
Date de visite du bien : 29/08/2024
Invariant fiscal du logement : N/A
Référence de la parcelle cadastrale : Section cadastrale : NC, Parcelle(s) n° : NC
Méthode de calcul utilisée pour l'établissement du DPE : 3CL-DPE 2021
Numéro d'immatriculation de la copropriété : N/A

Justificatifs fournis pour établir le DPE :
Néant

La surface de référence d'un logement est la surface habitable du logement au sens de l'article R. 156-1 du code de la construction et de l'habitation, à laquelle sont ajoutées les surfaces des vérandas chauffées ainsi que les surfaces des locaux chauffés pour l'usage principal d'occupation humaine, d'une hauteur sous plafond d'au moins 1,80 mètres.

Explications personnalisées sur les éléments pouvant amener à des différences entre les consommations estimées et les consommations réelles :

Les consommations de ce DPE sont calculées pour des conditions d'usage fixées (on considère que les occupants les utilisent suivant des conditions standard), et pour des conditions climatiques moyennes du lieu. Il peut donc apparaître des divergences importantes entre les factures d'énergie que vous payez et la consommation conventionnelle pour plusieurs raisons : suivant la rigueur de l'hiver ou le comportement réellement constaté des occupants, qui peuvent s'écarter fortement de celui choisi dans les conditions standard et également les frais d'énergie qui font intervenir des valeurs qui varient sensiblement dans le temps. Ce DPE utilise des valeurs qui reflètent les prix moyens des énergies que l'Observatoire de l'Énergie constate au niveau national et donc peut s'écarter du prix de votre abonnement. De plus, ce DPE a été réalisé selon une modélisation 3CL (définie par arrêté) qui est sujette à des modifications dans le temps qui peuvent également faire évoluer les résultats.



















































Les consommations de ce DPE sont calculées pour des conditions d'usage fixées (on considère que les occupants les utilisent suivant des conditions standard), et pour des conditions climatiques moyennes du lieu. Il peut donc apparaître des divergences importantes entre les factures d'énergie que vous payez et la consommation conventionnelle pour plusieurs raisons : suivant la rigueur de l'hiver ou le comportement réellement constaté des occupants, qui peuvent s'écarter fortement de celui choisi dans les conditions standard et également les frais d'énergie qui font intervenir des valeurs qui varient sensiblement dans le temps. Ce DPE utilise des valeurs qui reflètent les prix moyens des énergies que l'Observatoire de l'Énergie constate au niveau national et donc peut s'écarter du prix de votre abonnement. De plus, ce DPE a été réalisé selon une modélisation 3CL (définie par arrêté) qui est sujette à des modifications dans le temps qui peuvent également faire évoluer les résultats.


















































Généralités



























Donnée d'entrée	Origine de la donnée	Valeur renseignée
Département	Observé / mesuré	85 Vendée
Altitude	Donnée en ligne	9 m
Type de bien	Observé / mesuré	Maison Individuelle
Année de construction	Estimé	Avant 1948
Surface de référence du logement	Observé / mesuré	96,64 m²
Nombre de niveaux du logement	Observé / mesuré	2
Hauteur moyenne sous plafond	Observé / mesuré	2,61 m

Enveloppe

Donnée d'entrée	Origine de la donnée	Valeur renseignée
Mur Extérieur	Surface du mur	91,79 m²
	Type de local adjacent	l'extérieur
	Matériau mur	Mur en pierre de taille et moellons avec remplissage tout venant
	Epaisseur mur	60 cm
	Isolation	oui
	Epaisseur isolant	8 cm

Plancher	Surface de plancher bas		Observé / mesuré	52,83 m²
	Type de local adjacent		Observé / mesuré	un terre-plein
	Etat isolation des parois Aue		Observé / mesuré	non isolé
	Périmètre plancher bâtiment déperditif		Observé / mesuré	20,31 m
	Surface plancher bâtiment déperditif		Observé / mesuré	52,8255 m²
	Type de pb		Observé / mesuré	Dalle béton
	Isolation: oui / non / inconnue		Observé / mesuré	inconnue
	Année de construction/rénovation		Valeur par défaut	Avant 1948
Plafond	Surface de plancher haut		Observé / mesuré	51,85 m²
	Type de local adjacent		Observé / mesuré	l'extérieur (combles aménagés)
	Type de ph		Observé / mesuré	Combles aménagés sous rampants
	Isolation		Observé / mesuré	oui
	Epaisseur isolant		Observé / mesuré	20 cm
Fenêtre 1 Sud	Surface de baies		Observé / mesuré	1,88 m²
	Placement		Observé / mesuré	Mur Extérieur
	Orientation des baies		Observé / mesuré	Sud
	Inclinaison vitrage		Observé / mesuré	vertical
	Type ouverture		Observé / mesuré	Fenêtres battantes
	Type menuiserie		Observé / mesuré	PVC
	Présence de joints d'étanchéité		Observé / mesuré	oui
	Type de vitrage		Observé / mesuré	double vitrage
	Epaisseur lame air		Observé / mesuré	6 mm
	Présence couche peu émissive		Observé / mesuré	non
	Gaz de remplissage		Observé / mesuré	Air
	Positionnement de la menuiserie		Observé / mesuré	en tunnel
	Largeur du dormant menuiserie		Observé / mesuré	Lp: 5 cm
	Type volets		Observé / mesuré	Volets battants PVC (tablier > 22mm)
	Type de masques proches		Observé / mesuré	Absence de masque proche
	Type de masques lointains		Observé / mesuré	Absence de masque lointain
Fenêtre 2 Ouest	Surface de baies		Observé / mesuré	0,3 m²
	Placement		Observé / mesuré	Plafond
	Orientation des baies		Observé / mesuré	Ouest
	Inclinaison vitrage		Observé / mesuré	≤ 75°
	Type ouverture		Observé / mesuré	Fenêtres oscillantes
	Type menuiserie		Observé / mesuré	Bois/métal
	Présence de joints d'étanchéité		Observé / mesuré	oui
	Type de vitrage		Observé / mesuré	double vitrage
	Epaisseur lame air		Observé / mesuré	12 mm
	Présence couche peu émissive		Observé / mesuré	non
	Gaz de remplissage		Observé / mesuré	Air
	Positionnement de la menuiserie		Observé / mesuré	au nu extérieur
	Largeur du dormant menuiserie		Observé / mesuré	Lp: 5 cm
	Type de masques proches		Observé / mesuré	Absence de masque proche
	Type de masques lointains		Observé / mesuré	Absence de masque lointain
Fenêtre 3 Ouest	Surface de baies		Observé / mesuré	1,18 m²
	Placement		Observé / mesuré	Plafond
	Orientation des baies		Observé / mesuré	Ouest
	Inclinaison vitrage		Observé / mesuré	≤ 75°
	Type ouverture		Observé / mesuré	Fenêtres oscillantes
	Type menuiserie		Observé / mesuré	Bois/métal

Fenêtre 4 Ouest	Présence de joints d'étanchéité	 Observé / mesuré	oui
	Type de vitrage	 Observé / mesuré	double vitrage
	Epaisseur lame air	 Observé / mesuré	16 mm
	Présence couche peu émissive	 Observé / mesuré	non
	Gaz de remplissage	 Observé / mesuré	Air
	Positionnement de la menuiserie	 Observé / mesuré	au nu extérieur
	Largeur du dormant menuiserie	 Observé / mesuré	Lp: 5 cm
	Type volets	 Observé / mesuré	Volets roulants aluminium
	Type de masques proches	 Observé / mesuré	Absence de masque proche
	Type de masques lointains	 Observé / mesuré	Absence de masque lointain
	Surface de baies	 Observé / mesuré	1,18 m²
	Placement	 Observé / mesuré	Plafond
	Orientation des baies	 Observé / mesuré	Ouest
	Inclinaison vitrage	 Observé / mesuré	≤ 75°
	Type ouverture	 Observé / mesuré	Fenêtres oscillantes
	Type menuiserie	 Observé / mesuré	Bois/métal
	Présence de joints d'étanchéité	 Observé / mesuré	oui
	Type de vitrage	 Observé / mesuré	double vitrage
	Epaisseur lame air	 Observé / mesuré	16 mm
Porte-fenêtre 1 Ouest	Présence couche peu émissive	 Observé / mesuré	non
	Gaz de remplissage	 Observé / mesuré	Air
	Positionnement de la menuiserie	 Observé / mesuré	au nu extérieur
	Largeur du dormant menuiserie	 Observé / mesuré	Lp: 5 cm
	Type volets	 Observé / mesuré	Volets roulants aluminium
	Type de masques proches	 Observé / mesuré	Absence de masque proche
	Type de masques lointains	 Observé / mesuré	Absence de masque lointain
	Surface de baies	 Observé / mesuré	4,17 m²
	Placement	 Observé / mesuré	Mur Extérieur
	Orientation des baies	 Observé / mesuré	Ouest
	Inclinaison vitrage	 Observé / mesuré	vertical
	Type ouverture	 Observé / mesuré	Portes-fenêtres coulissantes
	Type menuiserie	 Observé / mesuré	Métal sans rupteur de ponts thermiques
	Présence de joints d'étanchéité	 Observé / mesuré	oui
	Type de vitrage	 Observé / mesuré	double vitrage
	Epaisseur lame air	 Observé / mesuré	8 mm
	Présence couche peu émissive	 Observé / mesuré	non
	Gaz de remplissage	 Observé / mesuré	Air
Porte-fenêtre 2 Ouest	Positionnement de la menuiserie	 Observé / mesuré	au nu intérieur
	Largeur du dormant menuiserie	 Observé / mesuré	Lp: 5 cm
	Type volets	 Observé / mesuré	Volets roulants PVC (tablier < 12mm)
	Type de masques proches	 Observé / mesuré	Absence de masque proche
	Type de masques lointains	 Observé / mesuré	Absence de masque lointain
	Surface de baies	 Observé / mesuré	2,04 m²
	Placement	 Observé / mesuré	Mur Extérieur
	Orientation des baies	 Observé / mesuré	Ouest
	Inclinaison vitrage	 Observé / mesuré	vertical
	Type ouverture	 Observé / mesuré	Portes-fenêtres battantes
	Type menuiserie	 Observé / mesuré	Métal sans rupteur de ponts thermiques
	Présence de joints d'étanchéité	 Observé / mesuré	oui

	Type de vitrage	 Observé / mesuré	double vitrage
	Epaisseur lame air	 Observé / mesuré	12 mm
	Présence couche peu émissive	 Observé / mesuré	non
	Gaz de remplissage	 Observé / mesuré	Air
	Positionnement de la menuiserie	 Observé / mesuré	au nu intérieur
	Largeur du dormant menuiserie	 Observé / mesuré	Lp: 5 cm
	Type volets	 Observé / mesuré	Volets battants PVC (tablier > 22mm)
	Type de masques proches	 Observé / mesuré	Absence de masque proche
	Type de masques lointains	 Observé / mesuré	Absence de masque lointain
Porte	Surface de porte	 Observé / mesuré	2,19 m²
	Placement	 Observé / mesuré	Mur Extérieur
	Type de local adjacent	 Observé / mesuré	l'extérieur
	Nature de la menuiserie	 Observé / mesuré	Porte simple en PVC
	Type de porte	 Observé / mesuré	Porte avec double vitrage
	Présence de joints d'étanchéité	 Observé / mesuré	oui
	Positionnement de la menuiserie	 Observé / mesuré	au nu intérieur
	Largeur du dormant menuiserie	 Observé / mesuré	Lp: 5 cm
Pont Thermique 1	Type de pont thermique	 Observé / mesuré	Mur Extérieur / Fenêtre 1 Sud
	Type isolation	 Observé / mesuré	ITI
	Longueur du PT	 Observé / mesuré	4,3 m
	Largeur du dormant menuiserie Lp	 Observé / mesuré	Lp: 5 cm
	Position menuiseries	 Observé / mesuré	en tunnel
Pont Thermique 2	Type PT	 Observé / mesuré	Mur Extérieur / Plancher Int.
	Type isolation	 Observé / mesuré	ITI / non isolé
	Longueur du PT	 Observé / mesuré	20,3 m
Pont Thermique 3	Type PT	 Observé / mesuré	Mur Extérieur / Plancher
	Type isolation	 Observé / mesuré	ITI / inconnue
	Longueur du PT	 Observé / mesuré	20,3 m

Systèmes

Donnée d'entrée		Origine de la donnée		Valeur renseignée
Ventilation	Type de ventilation	 Observé / mesuré		VMC SF Auto réglable de 2001 à 2012
	Année installation	 Observé / mesuré		2004 (estimée en fonction de la marque et du modèle)
	Energie utilisée	 Observé / mesuré		Electrique
	Façades exposées	 Observé / mesuré		plusieurs
	Logement Traversant	 Observé / mesuré		oui
Chauffage	Type d'installation de chauffage	 Observé / mesuré		Installation de chauffage simple
	Type générateur	 Observé / mesuré		Electrique - Convecteur électrique NFC, NF** et NF***
	Année installation générateur	 Observé / mesuré		1989 (estimée en fonction de la marque et du modèle)
	Energie utilisée	 Observé / mesuré		Electrique
	Type émetteur	 Observé / mesuré		Convecteur électrique NFC, NF** et NF***
	Type de chauffage	 Observé / mesuré		divisé
	Equipement intermittence	 Observé / mesuré		Sans système d'intermittence
Eau chaude sanitaire 1	Nombre de niveaux desservis	 Observé / mesuré		2
	Type générateur	 Observé / mesuré		Electrique - Ballon électrique à accumulation vertical (catégorie B ou 2 étoiles)
	Année installation générateur	 Observé / mesuré		2022 (estimée en fonction de la marque et du modèle)
	Energie utilisée	 Observé / mesuré		Electrique
	Chaudière murale	 Observé / mesuré		non
	Type de distribution	 Observé / mesuré		production en volume habitable alimentant des pièces contiguës

Eau chaude sanitaire 2	Type de production	🔍 Observé / mesuré	accumulation
	Volume de stockage	🔍 Observé / mesuré	150 L
	Nombre de niveaux desservis	🔍 Observé / mesuré	2
	Type générateur	🔍 Observé / mesuré	Electrique - Ballon électrique à accumulation vertical (catégorie B ou 2 étoiles)
	Année installation générateur	🔍 Observé / mesuré	2011 (estimée en fonction de la marque et du modèle)
	Energie utilisée	🔍 Observé / mesuré	Electrique
	Chaudière murale	🔍 Observé / mesuré	non
	Type de distribution	🔍 Observé / mesuré	production en volume habitable alimentant des pièces contiguës
	Type de production	🔍 Observé / mesuré	accumulation
	Volume de stockage	🔍 Observé / mesuré	75 L

Références réglementaires utilisées :

Article L134-4-2 du CCH, décret n° 2011-807 du 5 juillet 2011, arrêtés du 31 mars 2021, 8 octobre 2021 et du 17 juin 2021 relatif à la transmission des diagnostics de performance énergétique à l'Agence de l'environnement et de la maîtrise de l'énergie et relatif à l'utilisation réglementaire des logiciels pour l'élaboration des diagnostics de performance énergétique, 5 juillet 2024, décret 2020-1610, 2020-1609, 2006-1114, 2008-1175 ; Ordonnance 2005-655 art L271-4 à 6 ; Loi 2004-1334 art L134-1 à 5 ; décret 2006-1147 art R.134-1 à 5 du CCH et loi grenelle 2 n°2010-786 du juillet 2010.

Constatations diverses :

Le donneur d'ordre étant une personne morale, le formulaire de consentement n'a pas été signé.

Le donneur d'ordre n'a pas été en moyen de nous fournir l'invariant fiscal de son logement lors de notre intervention.

Celui-ci n'a pu donc être inscrit dans le présent DPE.

Informations société : AFDIA 1, ZA de Bourgneuf 85170 LES LUCS-SUR-BOULOGNE

Tél. : 02.51.46.58.19 - N°SIREN : 803385491 - Compagnie d'assurance : AXA n° 10257404804

À l'attention du propriétaire du bien au moment de la réalisation du DPE :

Dans le cadre du Règlement général sur la protection des données (RGPD), l'Ademe vous informe que vos données personnelles (Nom-Prénom-Adresse) sont stockées dans la base de données de l'observatoire DPE à des fins de contrôles ou en cas de contestations ou de procédures judiciaires. Ces données sont stockées jusqu'à la date de fin de validité du DPE.

Vous disposez d'un droit d'accès, de rectification, de portabilité, d'effacement ou une limitation du traitement de ces données. Si vous souhaitez faire valoir votre droit, veuillez nous contacter à l'adresse mail indiquée à la page «Contacts» de l'Observatoire DPE (<https://observatoire-dpe.ademe.fr/>).

N°ADEME

2485E3000930U



Attestation sur l'honneur / Certification / Assurance

ATTESTATION SUR L'HONNEUR réalisée pour le dossier n°**36832 - DELPY** relatif à l'immeuble bâti visité situé au : **9 Rue émile zola - 85400 LUÇON.**

Je soussigné, **BRIAND Cédric**, technicien diagnostiqueur pour la société **AFDIA** atteste sur l'honneur être en situation régulière au regard de l'article L.271-6 du Code de la Construction, à savoir :

- Disposer des compétences requises pour effectuer les états, constats et diagnostics composant le dossier, ainsi qu'en atteste mes certifications de compétences :

Prestations	Nom du diagnostiqueur	Entreprise de certification	N° Certification	Echéance certif
Amiante	BRIAND Cédric	I.Cert	CPDI6037	09/06/2028 (Date d'obtention : 10/06/2021)
DPE	BRIAND Cédric	I.Cert	CPDI6037	28/06/2028 (Date d'obtention : 29/06/2021)
Electricité	BRIAND Cédric	I.Cert	CPDI6037	16/06/2028 (Date d'obtention : 17/06/2021)
Gaz	BRIAND Cédric	I.Cert	CPDI6037	05/06/2028 (Date d'obtention : 06/06/2021)
Plomb	BRIAND Cédric	I.Cert	CPDI6037	16/06/2028 (Date d'obtention : 17/06/2021)
Termites	BRIAND Cédric	I.Cert	CPDI6037	09/06/2028 (Date d'obtention : 10/06/2021)
Audit Energetique	BRIAND Cédric	I.Cert	AE-CPDI6037	28/02/2025 (Date d'obtention : 01/04/2023)

- Avoir souscrit à une assurance (**AXA n° 10257404804 valable jusqu'au 01/08/2025**) permettant de couvrir les conséquences d'un engagement de ma responsabilité en raison de mes interventions.
- N'avoir aucun lien de nature à porter atteinte à mon impartialité et à mon indépendance ni avec le propriétaire ou son mandataire, ni avec une entreprise pouvant réaliser des travaux sur les ouvrages, installations ou équipements pour lesquels il m'est demandé d'établir les états, constats et diagnostics composant le dossier.
- Disposer d'une organisation et des moyens (en matériel et en personnel) appropriés pour effectuer les états, constats et diagnostics composant le dossier.

Fait à **LUÇON**, le **29/08/2024**

Signature de l'opérateur de diagnostics :



Article L271-6 du Code de la Construction et de l'habitation

« Les documents prévus aux 1° à 4° et au 6° de l'article L. 271-4 sont établis par une personne présentant des garanties de compétence et disposant d'une organisation et de moyens appropriés. Cette personne est tenue de souscrire une assurance permettant de couvrir les conséquences d'un engagement de sa responsabilité en raison de ses interventions. Elle ne doit avoir aucun lien de nature à porter atteinte à son impartialité et à son indépendance ni avec le propriétaire ou son mandataire qui fait appel à elle, ni avec une entreprise pouvant réaliser des travaux sur les ouvrages, installations ou équipements pour lesquels il lui est demandé d'établir l'un des documents mentionnés au premier alinéa. Un décret en Conseil d'Etat définit les conditions et modalités d'application du présent article. »

Article L271-3 du Code de la Construction et de l'Habitation

« Lorsque le propriétaire charge une personne d'établir un dossier de diagnostic technique, celle-ci lui remet un document par lequel elle atteste sur l'honneur qu'elle est en situation régulière au regard des articles L.271-6 et qu'elle dispose des moyens en matériel et en personnel nécessaires à l'établissement des états, constats et diagnostics composant le dossier. »

Votre Assurance

► RCE PRESTATAIRES

Assurance et Banque



ATTESTATION

SAS AFDIA
1 ZONE ARTISANALE DE BOURGNE
85170 LES LUCS SUR BOULOGNE FR

AGENT

EI JAQUET GREGOIRE

CENTRE COMMERCIAL ATLANT VIE

AV ATLANT VIE

BELLEVILLE SUR VIE

85170 BELLEVIGNY

Tél : 0251410303

Email : agence.jaquetgregoire@axa.fr

Portefeuille : 0085169144

Vos références :

Contrat n° 10257404804

Client n° 3779434304

AXA France IARD, atteste que :

**SAS AFDIA
1 ZONE ARTISANALE DE BOURGNE
85170 LES LUCS SUR BOULOGNE**

est titulaire d'un contrat d'assurance **N° 10257404804** ayant pris effet le **03/11/2022** et garantissant les conséquences pécuniaires de la responsabilité civile pouvant leur incomber du fait de l'exercice des activités suivantes :

A titre principal :

1. Diagnostics réglementés relevant du Dossier de Diagnostic Technique :

- ▮ Le constat de risque d'exposition au plomb prévu aux articles L. 1334-5 et L. 1334-6 du Code de la Santé Publique;
- ▮ L'état mentionnant la présence ou l'absence de matériaux ou produits contenant de l'amiante prévu à l'article L. 1334-13 du Code de la Santé Publique ;
- ▮ L'état relatif à la présence de termites dans le bâtiment prévu à l'article L. 133-6 du Code de la Construction et de l'habitation ;
- ▮ L'état de l'installation intérieure de gaz prévu à l'article L. 134-6 du Code de la Construction et de l'habitation ;
- ▮ L'état des servitudes risques et d'information sur les sols (ESRIS) prévu à l'article L125-5 du Code de l'environnement dans les zones mentionnées au même article ;
- ▮ Le diagnostic de performance énergétique prévu à l'article L. 134-1 du Code de la Construction et de l'habitation;
- ▮ L'état de l'installation intérieure d'électricité prévu à l'article L. 134-7 du Code de la Construction et de l'habitation;
- ▮ L'information sur la présence d'un risque de mэрle prévu à l'article L133-9 du code de la Construction et de l'habitation.

A titre accessoire :

2. Autres Diagnostics

AXA France IARD SA

Société anonyme au capital de 214 799 030 Euros
Siège social : 313, Terrasses de l'Arche - 92727 Nanterre Cedex 722 057 460 R.C.S. Nanterre
Entreprise régie par le Code des assurances - TVA intracommunautaire n° FR 14 722 057 460
Opérations d'assurances exonérées de TVA - art. 261-C CGI - sauf pour les garanties portées par AXA Assistance

1/2

ID:0526022112

- └ Repérage Amiante avant travaux, avant démolition, Dossier Technique Amiante (Art R 1334-25 du Code de la Santé Publique) ;
- └ Mesurage loi Carrez et Loi Boutin (Art.46 de la Loi n° 65-557 du 10 juillet 1965. Article 4-1 (1) et 4-23 du décret n° 67-223 du 17 mars 1967. Art. 78 de la Loi n°2009-323 du 25 mars 2009) ;
- └ Diagnostic état parasitaire relatif à la présence d'insectes xylophages, à larves, nidificateurs et de champignons lignivores
- └ L'état des installations d'assainissement collectif et non collectif (avec inspection de canalisation par passage de caméra)
- └ Etat des lieux locatifs
- └ Perméabilité à l'air de l'enveloppe NF EN ISO 9972.
- └ Contrôle de conformité thermique dans le cadre de la RT2012 et réalisation de l'attestation de conformité.

- └ Descriptif de l'état d'un bien immobilier destiné à l'affectation d'un Prêt à Taux Zéro Plus, Conformité aux normes de Surfaces et d'Habitabilité, PTZ (prêt à taux zéro) et prêts conventionnés
- └ Dossier Technique Global (DTG)
- └ Réalisation d'audit énergétique.
- └ Contrôle de conformité thermique dans le cadre de la RE2020 et réalisation de l'attestation de conformité.
- └ Contrôle VMC RE 2020 et édition d'un rapport sans préconisation.

3. Autres Activités :

└ DEMARCHE QUALITE DE PERMEABILITE A L'AIR SUIVANT L'ANNEXE 7 RT 2012. CETTE DEMARCHE CONSISTE A ACCOMPAGNER LE CONSTRUCTEUR DANS LA MISE EN PLACE DE SA DEMARCHE "PERMEABILITE A L'AIR" LIEE A L'ANNEXE 7 DE LA RT 2012 ET A REALISER LE NOMBRE DE TESTS DE PERMEABILITE POUR PERMETTRE LA VALIDATION DE LA VALEUR DE PERMEABILITE A L'AIR. L'ASSURE DECLARE ETUDIER LES DOSSIERS UNIQUEMENT SUR UN PLAN ADMINISTRATIF ET REDACTIONNEL **SANS PRECONISATION TECHNIQUE.**

└ **MESURES AERAIQUES PERMEABILITE A L'AIR DES SYSTEMES DE VENTILATION INTERIEURE DES BATIMENTS, HORS CERTIFICATION, HORS PRECONISATION TECHNIQUE ET HORS PRESTATIONS POUVANT ENGAGER LA RC DECENNALE DE L'ASSURE.**

└ délivrance des attestations de prise en compte de la réglementation thermique et de réalisation d'une étude de faisabilité relative aux approvisionnements en énergie pour les bâtiments neufs ou les parties nouvelles de bâtiments telle que visée par les articles R111-20 et suivants du code de la construction et l'arrêté du 11/10/11. Cette mission spécifique EST accessoire à l'activité garantie

La présente attestation ne peut engager l'Assureur au-delà des limites et conditions du contrat auquel elle se réfère.

La présente attestation est valable pour la période du **01/08/2024** au **01/08/2025** sous réserve des possibilités de suspension ou de résiliation en cours d'année d'assurance pour les cas prévus par le Code des Assurances ou le contrat.

Fait à BELLEVIGNY le 30/07/2024

Pour la société :



AXA France IARD SA

Société anonyme au capital de 214 799 030 Euros
 Siège social : 313, Terrasses de l'Arche - 92727 Nanterre Cedex 722 057 460 R.C.S. Nanterre
 Entreprise régie par le Code des assurances - TVA intracommunautaire n° FR 14 722 057 460
 Opérations d'assurances exonérées de TVA - art. 261-C CGI - sauf pour les garanties portées par AXA Assistance

2/2

NATURE DES GARANTIES	LIMITES DES GARANTIES	FRANCHISES par sinistre
Tous dommages corporels, matériels et immatériels consécutifs confondus (autres que ceux visés au paragraphe « Autres garanties » ci-après)	9.000.000 € par année d'assurance	
Dont :		
• Dommages corporels	9.000.000 € par année d'assurance	NEANT
• Dommages matériels et immatériels consécutifs confondus	1.200.000 € par année d'assurance	380 €
• Dommages immatériels non consécutifs	150.000 € par année d'assurance	10 % Mini : 400 € Maxi : 2.500 €
• Dommages aux biens confiés	150.000 € par sinistre	10 % Mini : 400 € Maxi : 2.500 €
Autres garanties :		
Faute inexcusable (dommages corporels) (Article 3.1 des conditions générales)	2.000.000 € par année d'assurance dont 1.000.000 € par sinistre	380 €
Tous dommages relevant d'une obligation d'assurance	500.000 € par année d'assurance dont 300.000 € par sinistre	10 % Mini : 400 € Maxi : 2.500 €

Les risques environnementaux (Article 3.4 des conditions générales) :		
Atteinte à l'environnement accidentelle tous dommages confondus dont :	1.000.000 € par année d'assurance	400 €
Le préjudice écologique (y compris les frais de prévention) et responsabilité environnementale	100.000 € par année d'assurance	400 €
Défense (Article 4 des conditions générales)	Inclus dans la garantie mise en jeu	Selon la franchise de la garantie mise en jeu
Recours (Article 4 des conditions générales)	20.000 € par litige	Seuil d'intervention : 380 €

AXA France IARD SA

Société anonyme au capital de 214 799 030 Euros
Siège social : 313, Terrasses de l'Arche - 92727 Nanterre Cedex 722 057 460 R.C.S. Nanterre
Entreprise régie par le Code des assurances - TVA intracommunautaire n° FR 14 722 057 460
Opérations d'assurances exonérées de TVA - art. 261-C CGI - sauf pour les garanties portées par AXA Assistance

3/2



Certificat de compétences Diagnosticueur Immobilier

N° CPDI6037 Version 004

Je soussigné, Etienne LAMY, Directeur Opérationnel d'I.Cert, atteste que :

Monsieur BRIAND Cédric

Est certifié(e) selon le référentiel I.Cert en vigueur (CPE DI DR 06 (cycle de 7 ans)), dispositif de certification de personnes réalisant des diagnostics immobiliers pour les missions suivantes :

Amiante sans mention	Amiante Sans Mention (1) Date d'effet : 10/06/2021 - Date d'expiration : 09/06/2028
DPE individuel	Diagnostic de performance énergétique sans mention : DPE individuel (2) Date d'effet : 29/06/2021 - Date d'expiration : 28/06/2028
Electricité	Etat de l'installation intérieure électrique (1) Date d'effet : 17/06/2021 - Date d'expiration : 16/06/2028
Gaz	Etat de l'installation intérieure gaz (1) Date d'effet : 06/07/2021 - Date d'expiration : 05/07/2028
Plomb	Plomb : Constat du risque d'exposition au plomb (1) Date d'effet : 17/06/2021 - Date d'expiration : 16/06/2028
Termites	Etat relatif à la présence de termites dans le bâtiment - France métropolitaine (1) Date d'effet : 10/06/2021 - Date d'expiration : 09/06/2028

En foi de quoi ce certificat est délivré pour valoir et servir ce que de droit.

Ce certificat n'implique qu'une présomption de certification. Sa validité peut être vérifiée à l'adresse <https://www.icert.fr/liste-des-certifies/>

Valide à partir du 01/07/2024.

Etienne Lamy

(1) Arrêté du 24 décembre 2021 définissant les critères de certification des opérateurs de diagnostic technique et des organismes de formation et d'accréditation des organismes de certification

(2) Arrêté du 20 juillet 2023 définissant les critères de certification des diagnostiqueurs intervenant dans le domaine du diagnostic de performance énergétique, de leurs organismes de formation et les exigences applicables aux organismes de certification et modifiant l'arrêté du 24 décembre 2021 définissant les critères de certification des opérateurs de diagnostic technique et des organismes de formation et d'accréditation des organismes de certification



Certification de personnes
Diagnosticueur
Portée disponible sur www.icert.fr

I.Cert - Parc d'Affaires, Espace Performance – Bât K
35760 Saint-Grégoire



CPE DI FR 11 rev19

Rapport de mission de repérage des matériaux et produits contenant de l'amiante pour l'établissement du constat établi à l'occasion de la vente d'un immeuble bâti (listes A et B de l'annexe 13-9 du Code de la Santé publique)

Numéro de dossier : **36832 - DELPY**
Date du repérage : **29/08/2024**



CONCLUSION

Dans le cadre de la mission décrite en tête de rapport, il n'a pas été repéré de matériaux et produits contenant de l'amiante.

Références réglementaires

Textes réglementaires	Articles L. 1334-13, R. 1334-20 et 21, R. 1334-23 et 24, Annexe 13.9 du Code de la Santé Publique; Arrêtés du 12 décembre 2012 et 26 juin 2013, décret 2011-629 du 3 juin 2011, arrêté du 1 ^{er} juin 2015.
-----------------------	--

Immeuble bâti visité

Adresse	Rue : 9 Rue émile zola Code postal, ville : 85400 LUÇON
Type de logement : Fonction principale du bâtiment : Date de construction : Maison Habitation (maisons individuelles) Avant Janvier 1949

RESERVE DE PROPRIETE : Les rapports demeurent la propriété de notre société et ne pourront être utilisés jusqu'au complet paiement du prix par l'acheteur (Loi du 12 mai 1980). Voir nos conditions générales de vente.

Le propriétaire et le commanditaire

Le(s) propriétaire(s) :

Nom et prénom :... **Consorts DELPY**

Le(s) signataire(s)

	NOM Prénom	Fonction	Organisme certification	Détail de la certification
Opérateur(s) de repérage ayant participé au repérage ----- Personne(s) signataire(s) autorisant la diffusion du rapport	BRIAND Cédric	Opérateur de repérage	I.Cert Centre Alphasys - Bâtiment K - Parc d'affaires - Espace Performance 35760 SAINT GREGOIRE	Obtention : 10/06/2021 Échéance : 09/06/2028 N° de certification : CPDI6037

Raison sociale de l'entreprise : **AFDIA** (Numéro SIRET : **80338549100029**)

Adresse : **1, ZA de Bourgneuf, 85170 LES LUCS-SUR-BOULOGNE**

Désignation de la compagnie d'assurance : **AXA**

Numéro de police et date de validité : **10257404804 - 01/08/2025**

Le rapport de repérage

Date d'émission du rapport de repérage : **29/08/2024**, remis au propriétaire le **29/08/2024**

Diffusion : le présent rapport de repérage ne peut être reproduit que dans sa totalité, annexes incluses

Pagination : le présent rapport avec les annexes comprises, est constitué de 20 pages, la conclusion est située en page 2.

Sommaire

- 1 Les conclusions**
- 2 Le(s) laboratoire(s) d'analyses**
- 3 La mission de repérage**
 - 3.1 L'objet de la mission
 - 3.2 Le cadre de la mission
 - 3.2.1 L'intitulé de la mission
 - 3.2.2 Le cadre réglementaire de la mission
 - 3.2.3 L'objectif de la mission
 - 3.2.4 Le programme de repérage de la mission réglementaire.
 - 3.2.5 Programme de repérage complémentaire (le cas échéant)
 - 3.2.6 Le périmètre de repérage effectif
- 4 Conditions de réalisation du repérage**
 - 4.1 Bilan de l'analyse documentaire
 - 4.2 Date d'exécution des visites du repérage in situ
 - 4.3 Écarts, adjonctions, suppressions par rapport aux arrêtés en vigueur
 - 4.4 Plan et procédures de prélèvements
- 5 Résultats détaillés du repérage**
 - 5.0 Identification des matériaux repérés de la liste A et B
 - 5.1 Liste des matériaux ou produits contenant de l'amiante, états de conservation, conséquences réglementaires (fiche de cotation)
 - 5.2 Liste des matériaux ou produits susceptibles de contenir de l'amiante, mais n'en contenant pas après analyse
- 6 Signatures**
- 7 Annexes**

1. – Les conclusions

Avertissement : les textes ont prévu plusieurs cadres réglementaires pour le repérage des matériaux ou produits contenant de l'amiante, notamment pour les cas de démolition d'immeuble. **La présente mission de repérage ne répond pas aux exigences prévues pour les missions de repérage des matériaux et produits contenant de l'amiante avant démolition d'immeuble ou avant réalisation de travaux dans l'immeuble concerné et son rapport ne peut donc pas être utilisé à ces fins.**

1.1 Liste A : Dans le cadre de mission décrit à l'article 3.2, il n'a pas été repéré

- de matériaux ou produits de la liste A contenant de l'amiante.

1.1 Liste B : Dans le cadre de mission décrit à l'article 3.2, il n'a pas été repéré

- de matériaux ou produits de la liste B contenant de l'amiante.

1.2. Dans le cadre de mission décrit à l'article 3.2 les locaux ou parties de locaux, composants ou parties de composants qui n'ont pu être visités et pour lesquels des investigations complémentaires sont nécessaires afin de statuer sur la présence ou l'absence d'amiante :

Localisation	Parties du local	Raison
Combles - Combles sur Palier, Ch1-2-3	Toutes	Combles sous rampants
Parties extérieures - Façade arrière rue	Toutes	Hors d'atteinte
Parties extérieures - Toiture	Toutes	Hors d'atteinte
Rez de chaussée - Cellier	Pièce non contrôlée entièrement - Cause : Trop encombrée.	
Rez de chaussée - Placard	Pièce non contrôlée entièrement - Cause : Trop encombrée.	
Rez de chaussée - Abri de jardin	Pièce non contrôlée entièrement - Cause : Trop encombrée.	
1er étage - Chambre 2	Pièce non contrôlée entièrement - Cause : Trop encombrée.	
1er étage - Chambre 3	Pièce non contrôlée entièrement - Cause : Trop encombrée.	

Certains locaux, parties de locaux ou composants n'ont pas pu être sondés, des investigations approfondies doivent être réalisées afin d'y vérifier la présence éventuelle d'amiante. Les obligations réglementaires du (des) propriétaire(s) prévues aux articles R.1334-15 à R.1334-18 du Code de la Santé Publique, ne sont pas remplies conformément aux dispositions de l'article 3 de l'arrêté du 12 Décembre 2012 (Listes "A" et "B"). De ce fait le vendeur reste responsable au titre des vices cachés en cas de présence d'Amiante. En cas de présence d'Amiante, et si il y a obligation de retrait, ce dernier sera à la charge du vendeur.

Conditions d'inaccessibilité :

Les éléments cachés (plafonds, murs, sols, ...) par du mobilier, des revêtements de décoration de type synthétique, panneaux, matériaux isolants, cloisons ou tous autres matériaux pouvant masquer des matériaux ou produits contenant de l'amiante, ne peuvent être examinés par manque d'accessibilité.

Les parties d'ouvrage, éléments en amiante inclus dans la structure du bâtiment ainsi que les éléments coffrés ne peuvent être contrôlés, notre mission n'autorisant pas de démontage ni de destruction.

Les prélèvements nécessaires au repérage et entraînant une dégradation des matériaux sont réalisés sous la responsabilité du maître d'ouvrage. Les prélèvements concernant les matériaux ayant une fonction de sécurité (éléments coupe-feu, clapets, joints, ...) ne sont réalisés que s'ils n'entraînent aucune modification de l'efficacité de leur fonction de sécurité.

2. – Le(s) laboratoire(s) d'analyses

Raison sociale et nom de l'entreprise : Il n'a pas été fait appel à un laboratoire d'analyse

Adresse : -

Numéro de l'accréditation Cofrac : -

3. – La mission de repérage

3.1 L'objet de la mission

Dans le cadre de la vente de l'immeuble bâti, ou de la partie d'immeuble bâti, décrit en page de couverture du présent rapport, la mission consiste à repérer dans cet immeuble, ou partie d'immeuble, certains matériaux ou produits contenant de l'amiante conformément à la législation en vigueur.

Pour s'exonérer de tout ou partie de sa garantie des vices cachés, le propriétaire vendeur annexe à la promesse de vente ou au contrat de vente le présent rapport.

3.2 Le cadre de la mission

3.2.1 L'intitulé de la mission

«Repérage en vue de l'établissement du constat établi à l'occasion de la vente de tout ou partie d'un immeuble bâti».

3.2.2 Le cadre réglementaire de la mission

L'article L 271-4 du code de la construction et de l'habitation prévoit qu' *«en cas de vente de tout ou partie d'un immeuble bâti, un dossier de diagnostic technique, fourni par le vendeur, est annexé à la promesse de vente ou, à défaut de promesse, à l'acte authentique de vente. En cas de vente publique, le dossier de diagnostic technique est annexé au cahier des charges.»*

Le dossier de diagnostic technique comprend, entre autres, *«l'état mentionnant la présence ou l'absence de matériaux ou produits contenant de l'amiante prévu à l'article L. 1334-13 du même code»*.

La mission, s'inscrivant dans ce cadre, se veut conforme aux textes réglementaires de référence mentionnés en page de couverture du présent rapport.

3.2.3 L'objectif de la mission

«Le repérage a pour objectif d'identifier et de localiser les matériaux et produits contenant de l'amiante mentionnés en annexe du Code la santé publique.»

L'Annexe du Code de la santé publique est l'annexe 13.9 (liste A et B).

3.2.4 Le programme de repérage de la mission réglementaire

Le programme de repérage est défini à minima par l'Annexe 13.9 (liste A et B) du Code de la santé publique et se limite pour une mission normale à la recherche de matériaux et produits contenant de l'amiante dans les composants et parties de composants de la construction y figurant.

En partie droite l'extrait du texte de l'Annexe 13.9

Important : Le programme de repérage de la mission de base est limitatif. Il est plus restreint que celui élaboré pour les missions de repérage de matériaux ou produits contenant de l'amiante avant démolition d'immeuble ou celui à élaborer avant réalisation de travaux.

Il est nécessaire d'avertir de la présence d'amiante toute personne pouvant intervenir sur ou à proximité des matériaux et produits concernés ou de ceux les recouvrant ou les protégeant. Ce repérage visuel et non destructif ne peut se substituer à un repérage avant réalisation de travaux ou avant démolition.

3.3 Liste de matériaux B

Composant de la construction	Partie du composant
1. Parois verticales intérieures	
Murs et cloisons « en dur » et poteaux (périphériques et Intérieurs)	Enduits projetés, revêtements durs (plaques menuiserie, amiante-ciment) et entourages de poteaux (carton, amiante-ciment, matériau sandwich, carton + plâtre), coffrage perdu
Cloisons (légères et préfabriquées), gaines et coffres	Enduits projetés, panneaux de cloisons
2. Planchers et plafonds	
Plafonds, poutres et charpentes, gaines et coffres	Enduits projetés, panneaux collés ou vissés
Planchers	Dalles de sol
3. Conduits, canalisations et équipements intérieurs	
Conduits de fluides (air, eau, autres fluides...)	Conduits, enveloppes de calorifuges
Clapets/volets coupe-feu	Clapets, volets, rebouchage
Portes coupe-feu	Joints (tresses, bandes)
Vide-ordures	Conduits
4. Éléments extérieurs	
Toitures	Plaques, ardoises, accessoires de couverture (composites, fibres-ciment), bardeaux bitumineux
Bardages et façades légères	Plaques, ardoises, panneaux (composites, fibres-ciment)
Conduits en toiture et façade	Conduits en amiante-ciment : eaux pluviales, eaux usées, conduits de fumée

3.2.5 Programme de repérage complémentaire (le cas échéant)

En plus du programme de repérage réglementaire, le présent rapport porte sur les parties de composants suivantes :

Composant de la construction	Partie du composant ayant été inspecté (Description)	Sur demande ou sur information
Néant	-	

3.2.6 Le périmètre de repérage effectif

Il s'agit de l'ensemble des locaux ou parties de l'immeuble concerné par la mission de repérage figurant sur le schéma de repérage joint en annexe à l'exclusion des locaux ou parties d'immeuble n'ayant pu être visités.

Descriptif des pièces visitées

Rez de chaussée - Entrée, Rez de chaussée - Dégagement, Rez de chaussée - Cuisine, Rez de chaussée - Salon, Rez de chaussée - Wc, Rez de chaussée - Cellier, Rez de chaussée - Placard,	Rez de chaussée - Abri de jardin, Rez de chaussée - Escalier, 1er étage - Palier, 1er étage - Chambre 1, 1er étage - Chambre 2, 1er étage - Chambre 3, 1er étage - Salle de bain, Combles - Combles accès Sdb
---	--

Localisation	Description	Photo
Rez de chaussée - Entrée	Sol Substrat : Béton Revêtement : Lino ; Mur A, B, C, D Substrat : Plâtre et/ou Plaques de plâtre Revêtement : Peinture ; Plafond Substrat : Plâtre et/ou Plaques de plâtre Revêtement : Peinture	
Rez de chaussée - Dégagement	Sol Substrat : Béton Revêtement : Lino ; Mur B, C, D Substrat : Plâtre et/ou Plaques de plâtre Revêtement : Peinture ; Plafond Substrat : Plâtre et/ou Plaques de plâtre Revêtement : Peinture	
Rez de chaussée - Cuisine	Sol Substrat : Béton Revêtement : Lino ; Mur A, C, D Substrat : Plâtre et/ou Plaques de plâtre Revêtement : Peinture, Faïence ; Mur B Substrat : Plâtre et/ou Plaques de plâtre Revêtement : Peinture ; Plafond Substrat : Plâtre et/ou Plaques de plâtre Revêtement : Peinture	
Rez de chaussée - Salon	Sol Substrat : Béton Revêtement : Lino ; Mur A, B, C, D Substrat : Plâtre et/ou Plaques de plâtre Revêtement : Peinture ; Plafond Substrat : Plâtre et/ou Plaques de plâtre Revêtement : Peinture	
Rez de chaussée - Wc	Sol Substrat : Béton Revêtement : Lino ; Mur A, B, C, D Substrat : Plâtre et/ou Plaques de plâtre Revêtement : Peinture ; Plafond Substrat : Plâtre et/ou Plaques de plâtre Revêtement : Peinture	
Rez de chaussée - Placard	Sol Substrat : Béton Revêtement : Lino ; Mur A, B, C, D Substrat : Plâtre et/ou Plaques de plâtre Revêtement : Peinture ; Plafond Substrat : Béton Revêtement : Peinture ; Remarque : Pièce non contrôlée entièrement Cause : Trop encombrée.	
Rez de chaussée - Abri de jardin	Sol Substrat : Plancher bois ; Mur Substrat : Ossature bois ; Plafond Substrat : Charpente : Pannes Bois Revêtement : Tôles métalliques ; Remarque : Pièce non contrôlée entièrement Cause : Trop encombrée.	
Rez de chaussée - Escalier	Sol Substrat : Béton Revêtement : Lino ; Mur A, B, C, D Substrat : Plâtre et/ou Plaques de plâtre Revêtement : Peinture ; Plafond Substrat : Plâtre et/ou Plaques de plâtre Revêtement : Peinture	
1er étage - Palier	Sol Substrat : Béton Revêtement : Lino ; Mur A, B, C, D, E, F, G Substrat : Plâtre et/ou Plaques de plâtre Revêtement : Peinture ; Plafond Substrat : Plâtre et/ou Plaques de plâtre Revêtement : Peinture	
1er étage - Chambre 1	Sol Substrat : Béton Revêtement : Lino ; Mur A, B, C, D Substrat : Plâtre et/ou Plaques de plâtre Revêtement : Peinture ; Plafond Substrat : Plâtre et/ou Plaques de plâtre Revêtement : Peinture	
1er étage - Chambre 2	Sol Substrat : Béton Revêtement : Lino ; Mur A, B, C, D Substrat : Plâtre et/ou Plaques de plâtre Revêtement : Peinture ; Plafond Substrat : Plâtre et/ou Plaques de plâtre Revêtement : Peinture ; Remarque : Pièce non contrôlée entièrement Cause : Trop encombrée.	
1er étage - Chambre 3	Sol Substrat : Béton Revêtement : Lino ; Mur A, B, C, D Substrat : Plâtre et/ou Plaques de plâtre Revêtement : Peinture ; Plafond Substrat : Plâtre et/ou Plaques de plâtre Revêtement : Peinture ; Remarque : Pièce non contrôlée entièrement Cause : Trop encombrée.	

Localisation	Description	Photo
1er étage - Salle de bain	Sol Substrat : Béton Revêtement : Lino ; Mur A Substrat : Plâtre et/ou Plaques de plâtre Revêtement : Peinture ; Mur B, C, D Substrat : Plâtre et/ou Plaques de plâtre Revêtement : Peinture, Faïence ; Mur E, F Substrat : Plâtre et/ou Plaques de plâtre Revêtement : Peinture ; Plafond Substrat : Plâtre et/ou Plaques de plâtre Revêtement : Peinture	
Rez de chaussée - Cellier	Sol Substrat : Béton Revêtement : Lino ; Mur A, B Substrat : Plâtre et/ou Plaques de plâtre Revêtement : Peinture ; Mur C, D Substrat : Plâtre et/ou Plaques de plâtre Revêtement : Peinture, Faïence ; Plafond Substrat : Plâtre et/ou Plaques de plâtre Revêtement : Peinture ; Remarque : Pièce non contrôlée entièrement Cause : Trop encombrée.	
Combles - Combles accès Sdb	Sol Substrat : Solivage métallique Revêtement : Plaques de plâtre ; Mur Substrat : Plâtre et/ou Plaques de plâtre ; Plafond Substrat : Plâtre et/ou Plaques de plâtre	

4. – Conditions de réalisation du repérage

4.1 Bilan de l'analyse documentaire

Documents demandés	Documents remis
Rapports concernant la recherche d'amiante déjà réalisés	Non
Documents décrivant les ouvrages, produits, matériaux et protections physiques mises en place	Non
Eléments d'information nécessaires à l'accès aux parties de l'immeuble bâti en toute sécurité	Non

Observations :

Néant

4.2 Date d'exécution des visites du repérage in situ

Date de la commande : 12/08/2024

Date(s) de visite de l'ensemble des locaux : 29/08/2024

Heure d'arrivée : 08 h 30

Durée du repérage : 04 h 00

Personne en charge d'accompagner l'opérateur de repérage : En présence du locataire

4.3 Écarts, adjonctions, suppressions par rapport aux arrêtés en vigueur

La mission de repérage s'est déroulée conformément aux prescriptions des arrêtés.

Observations	Oui	Non	Sans Objet
Plan de prévention réalisé avant intervention sur site	-	X	-
Vide sanitaire accessible			X
Combles ou toiture accessibles et visitables		X	

4.4 Plan et procédures de prélèvements

Aucun prélèvement n'a été réalisé.

5. – Résultats détaillés du repérage

5.1 Liste des matériaux ou produits contenant de l'amiante, états de conservation, conséquences réglementaires (fiche de cotation)

Matériaux ou produits contenant de l'amiante

Localisation	Identifiant + Description	Conclusion (justification)	Etat de conservation** et préconisations*	Photo
Néant	-			

* Un détail des conséquences réglementaires et recommandations est fournis en annexe 7.4 de ce présent rapport

** détails fournis en annexe 7.3 de ce présent rapport

5.2 Listes des matériaux et produits ne contenant pas d'amiante après analyse

Localisation	Identifiant + Description	Photo
Néant	-	

5.3 Liste des matériaux ou produits (liste A et B) ne contenant pas d'amiante sur justificatif

Localisation	Identifiant + Description	Photo
Néant	-	

6. – Signatures

Nota : Le présent rapport est établi par une personne dont les compétences sont certifiées par I.Cert Centre Alphasys - Bâtiment K - Parc d'affaires - Espace Performance 35760 SAINT GREGOIRE (détail sur www.info-certif.fr)

Fait à LUÇON, le 29/08/2024

Par : BRIAND Cédric



SAS AFDIA
Cédric BRIAND
Diagnosticteur Immobilier



Cachet de l'entreprise



1 ZA Bourgneuf
85170 LES LUCS SUR BOULOGNE
Siret : 80338549100029 - Code NAF : 7120B

ANNEXES**Au rapport de mission de repérage n° 36832 - DELPY****Informations conformes à l'annexe III de l'arrêté du 12 décembre 2012**

Les maladies liées à l'amiante sont provoquées par l'inhalation des fibres. Toutes les variétés d'amiante sont classées comme substances cancérogènes avérées pour l'homme. L'inhalation de fibres d'amiante est à l'origine de cancers (mésothéliomes, cancers broncho-pulmonaires) et d'autres pathologies non cancéreuses (épanchements pleuraux, plaques pleurales).

L'identification des matériaux et produits contenant de l'amiante est un préalable à l'évaluation et à la prévention des risques liés à l'amiante. Elle doit être complétée par la définition et la mise en œuvre de mesures de gestion adaptées et proportionnées pour limiter l'exposition des occupants présents temporairement ou de façon permanente dans l'immeuble. L'information des occupants présents temporairement ou de façon permanente est un préalable essentiel à la prévention du risque d'exposition à l'amiante.

Il convient donc de veiller au maintien du bon état de conservation des matériaux et produits contenant de l'amiante afin de remédier au plus tôt aux situations d'usure anormale ou de dégradation.

Il conviendra de limiter autant que possible les interventions sur les matériaux et produits contenant de l'amiante qui ont été repérés et de faire appel aux professionnels qualifiés, notamment dans le cas de retrait ou de confinement de ce type de matériau ou produit.

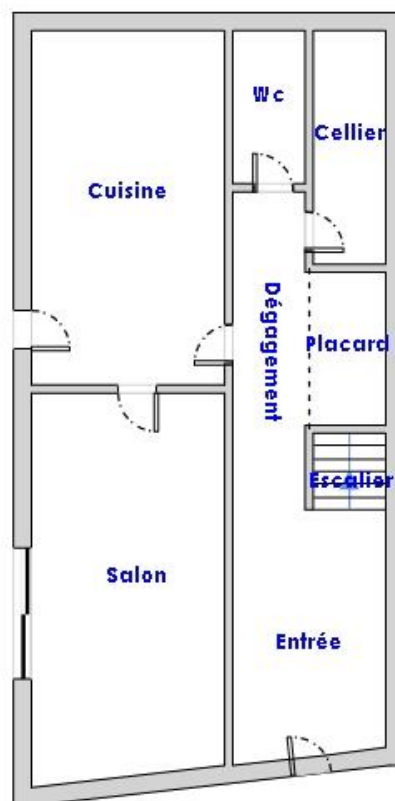
Enfin, les déchets contenant de l'amiante doivent être éliminés dans des conditions strictes.

Renseignez-vous auprès de votre mairie ou de votre préfecture. Pour connaître les centres d'élimination près de chez vous, consultez la base de données « déchets » gérée par l'ADEME, directement accessible sur le site internet www.sinoe.org.

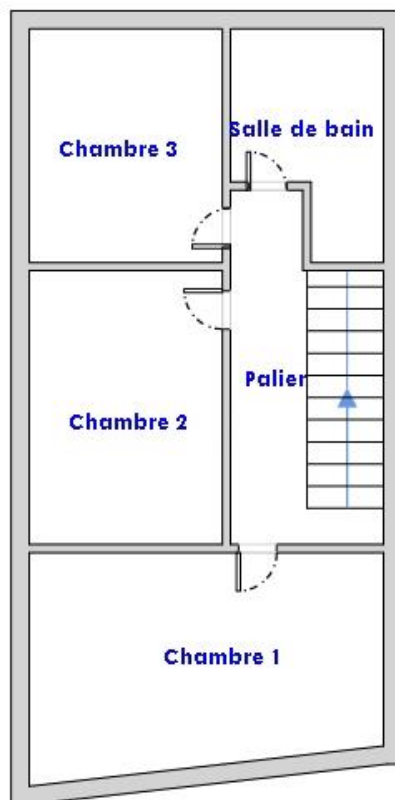
Sommaire des annexes**7 Annexes**

- 7.1 Schéma de repérage**
- 7.2 Rapports d'essais**
- 7.3 Grilles réglementaires d'évaluation de l'état de conservation des matériaux et produits contenant de l'amiante**
- 7.4 Conséquences réglementaires et recommandations**
- 7.5 Documents annexés au présent rapport**

7.1 - Annexe - Schéma de repérage



Rez-de-chaussée



1er Etage

7.2 - Annexe - Rapports d'essais

Identification des prélèvements :

Identifiant et prélèvement	Localisation	Composant de la construction	Parties du composant	Description	Photo
-	-	-	-	-	

Copie des rapports d'essais :

Aucun rapport d'essai n'a été fourni ou n'est disponible

7.3 - Annexe - Evaluation de l'état de conservation des matériaux et produits contenant de l'amiante

Grilles d'évaluation de l'état de conservation des matériaux ou produit de la liste A

Aucune évaluation n'a été réalisée

Critères d'évaluation de l'état de conservation des matériaux ou produit de la liste A

1. Classification des différents degrés d'exposition du produit aux circulations d'air

Fort	Moyen	Faible
1° Il n'existe pas de système spécifique de ventilation, la pièce ou la zone homogène évaluée est ventilée par ouverture des fenêtres, ou 2° Le faux plafond se trouve dans un local qui présente une (ou plusieurs) façade(s) ouverte(s) sur l'extérieur susceptible(s) de créer des situations à forts courants d'air, ou 3° Il existe un système de ventilation par insufflation d'air dans le local et l'orientation du jet d'air est telle que celui-ci affecte directement le faux plafond contenant de l'amiante.	1° Il existe un système de ventilation par insufflation d'air dans le local et l'orientation du jet est telle que celui-ci n'affecte pas directement le faux plafond contenant de l'amiante, ou 2° Il existe un système de ventilation avec reprise(s) d'air au niveau du faux plafond (système de ventilation à double flux).	1° Il n'existe ni ouvrant ni système de ventilation spécifique dans la pièce ou la zone évaluée, ou 2° Il existe dans la pièce ou la zone évaluée, un système de ventilation par extraction dont la reprise d'air est éloignée du faux plafond contenant de l'amiante.

2. Classification des différents degrés d'exposition du produit aux chocs et vibrations

Fort	Moyen	Faible
L'exposition du produit aux chocs et vibrations sera considérée comme forte dans les situations où l'activité dans le local ou à l'extérieur engendre des vibrations, ou rend possible les chocs directs avec le faux plafond contenant de l'amiante (ex : hall industriel, gymnase, discothèque...).	L'exposition du produit aux chocs et vibrations sera considérée comme moyenne dans les situations où le faux plafond contenant de l'amiante n'est pas exposé aux dommages mécaniques mais se trouve dans un lieu très fréquenté (ex : supermarché, piscine, théâtre,...).	L'exposition du produit aux chocs et vibrations sera considérée comme faible dans les situations où le faux plafond contenant de l'amiante n'est pas exposé aux dommages mécaniques, n'est pas susceptible d'être dégradé par les occupants ou se trouve dans un local utilisé à des activités tertiaires passives.

Grilles d'évaluation de l'état de conservation des matériaux ou produit de la liste B

Aucune évaluation n'a été réalisée

Critères d'évaluation de l'état de conservation des matériaux ou produit de la liste B

1. Classification des niveaux de risque de dégradation ou d'extension de la dégradation du matériau.

Risque faible de dégradation ou d'extension de dégradation	Risque de dégradation ou d'extension à terme de la dégradation	Risque de dégradation ou d'extension rapide de la dégradation
L'environnement du matériau contenant de l'amiante ne présente pas ou très peu de risque pouvant entraîner à terme, une dégradation ou une extension de la dégradation du matériau.	L'environnement du matériau contenant de l'amiante présente un risque pouvant entraîner à terme, une dégradation ou une extension de la dégradation du matériau.	L'environnement du matériau contenant de l'amiante présente un risque important pouvant entraîner rapidement, une dégradation ou une extension de la dégradation du matériau.

Légende : EP = évaluation périodique ; AC1 = action corrective de premier niveau ; AC2 = action corrective de second niveau.

L'évaluation du risque de dégradation lié à l'environnement du matériau ou produit prend en compte :

- Les agressions physiques intrinsèques au local (ventilation, humidité, etc...) selon que le risque est probable ou avéré ;
- La sollicitation des matériaux ou produits liée à l'activité des locaux, selon qu'elle est exceptionnelle/faible ou quotidienne/forte.

Elle ne prend pas en compte certains facteurs fluctuants d'aggravation de la dégradation des produits et matériaux, comme la fréquence d'occupation du local, la présence d'animaux nuisibles, l'usage réel des locaux, un défaut d'entretien des équipements, etc...

7.4 - Annexe - Conséquences réglementaires et recommandations

Conservation et transmission de ce rapport (Article 11 de l'arrêté du 16 juillet 2019)

Si le donneur d'ordre n'est pas le propriétaire de l'immeuble bâti concerné par la mission de repérage, il adresse à ce dernier une copie du rapport établi par l'opérateur de repérage.

En cas de mission de repérage portant sur une partie privative d'un immeuble collectif à usage d'habitation, son propriétaire met à jour le contenu du « dossier amiante - parties privatives » (DAPP) prévu au I de l'article R. 1334-29-4 du code de la santé publique, en y intégrant les données issues du rapport ou du pré-rapport de repérage amiante avant travaux. Il tient à disposition et communique ce DAPP, ainsi complété, selon les modalités prévues au II de l'article R. 1334-29-4 du code de la santé publique.

En cas de mission de repérage portant sur les parties communes d'un immeuble collectif à usage d'habitation ou sur un immeuble non utilisé à fin d'habitation, son propriétaire met à jour le contenu du « dossier technique amiante » (DTA) prévu au I de l'article R. 1334-29-5 du code de la santé publique ainsi que de sa fiche récapitulative, en y intégrant les données issues du rapport ou du pré-rapport de repérage amiante avant travaux. Il tient à disposition et communique ce DTA, ainsi complété, selon les modalités prévues au II de l'article R. 1334-29-5 du code de la santé publique.

En cas de mission de repérage portant sur tout ou partie d'un immeuble d'habitation ne comprenant qu'un seul logement, son propriétaire conserve le rapport ou le pré-rapport restituant les conditions de réalisation et les conclusions de cette recherche d'amiante avant travaux. Il communique ce rapport ou ce pré-rapport, sur leur demande, à toute personne physique ou morale appelée à effectuer des travaux dans l'immeuble bâti ainsi qu'aux agents de contrôle de l'inspection du travail mentionnés à l'article L. 8211-1 du code du travail, aux agents du service de prévention des organismes de sécurité sociale et, en cas d'opération relevant du champ de l'article R. 4534-1 du code du travail, de l'organisme professionnel de prévention du bâtiment et des travaux publics.

Conséquences réglementaires suivant l'état de conservation des matériaux ou produit de la liste A

Article R1334-27 : En fonction du résultat du diagnostic obtenu à partir de la grille d'évaluation de l'arrêté du 12 décembre 2012, le propriétaire met en œuvre les préconisations mentionnées à l'article R1334-20 selon les modalités suivantes :

Score 1 – L'évaluation périodique de l'état de conservation de ces matériaux et produits de la liste A contenant de l'amiante est effectuée dans un délai maximal de trois ans à compter de la date de remise au propriétaire du rapport de repérage ou des résultats de la dernière évaluation de l'état de conservation, ou à l'occasion de toute modification substantielle de l'ouvrage et de son usage. La personne ayant réalisé cette évaluation en remet les résultats au propriétaire contre accusé de réception.

Score 2 – La mesure d'empoussièrement dans l'air est effectuée dans les conditions définies à l'article R1334-25, dans un délai de trois mois à compter de la date de remise au propriétaire du rapport de repérage ou des résultats de la dernière évaluation de l'état de conservation. L'organisme qui réalise les prélèvements d'air remet les résultats des mesures d'empoussièrement au propriétaire contre accusé de réception.

Score 3 – Les travaux de confinement ou de retrait de l'amiante sont mis en œuvre selon les modalités prévues à l'article R. 1334-29.

Article R1334-28 : Si le niveau d'empoussièrement mesuré dans l'air en application de l'article R1334-27 est inférieur ou égal à la valeur de cinq fibres par litre, le propriétaire fait procéder à l'évaluation périodique de l'état de conservation des matériaux et produits de la liste A contenant de l'amiante prévue à l'article R1334-20, dans un délai maximal de trois ans à compter de la date de remise des résultats des mesures d'empoussièrement ou à l'occasion de toute modification substantielle de l'ouvrage ou de son usage.

Si le niveau d'empoussièrement mesuré dans l'air en application de l'article R1334-27 est supérieur à cinq fibres par litre, le propriétaire fait procéder à des travaux de confinement ou de retrait de l'amiante, selon les modalités prévues à l'article R1334-29.

Article R1334-29 : Les travaux précités doivent être achevés dans un délai de trente-six mois à compter de la date à laquelle sont remis au propriétaire le rapport de repérage ou les résultats des mesures d'empoussièrement ou de la dernière évaluation de l'état de conservation.

Pendant la période précédant les travaux, des mesures conservatoires appropriées doivent être mises en œuvre afin de réduire l'exposition des occupants et de la maintenir au niveau le plus bas possible, et dans tous les cas à un niveau d'empoussièrement inférieur à cinq fibres par litre. Les mesures conservatoires ne doivent conduire à aucune sollicitation des matériaux et produits concernés par les travaux.

Le propriétaire informe le préfet du département du lieu d'implantation de l'immeuble concerné, dans un délai de deux mois à compter de la date à laquelle sont remis le rapport de repérage ou les résultats des mesures d'empoussièrement ou de la dernière évaluation de l'état de conservation, des mesures conservatoires mises en œuvre, et, dans un délai de douze mois, des travaux à réaliser et de l'échéancier proposé.

Article R.1334-29-3 :

I) A l'issue des travaux de retrait ou de confinement de matériaux et produits de la liste A mentionnés à l'article R.1334-29, le propriétaire fait procéder par une personne mentionnée au premier alinéa de l'article R.1334-23, avant toute restitution des locaux traités, à un examen visuel de l'état des surfaces traitées. Il fait également procéder, dans les conditions définies à l'article R.1334-25, à une mesure du niveau d'empoussièrement dans l'air après démantèlement du dispositif de confinement. Ce niveau doit être inférieur ou égal à cinq fibres par litre.

II) Si les travaux ne conduisent pas au retrait total des matériaux et produits de la liste A contenant de l'amiante, il est procédé à une évaluation périodique de l'état de conservation de ces matériaux et produits résiduels dans les conditions prévues par l'arrêté mentionné à l'article R.1334-20, dans un délai maximal de trois ans à compter de la date à laquelle sont remis les résultats du contrôle ou à l'occasion de toute modification substantielle de l'ouvrage ou de son usage.

III) Lorsque des travaux de retrait ou de confinement de matériaux et produits de la liste B contenant de l'amiante sont effectués à l'intérieur de bâtiment occupés ou fréquentés, le propriétaire fait procéder, avant toute restitution des locaux traités, à l'examen visuel et à la mesure d'empoussièrement dans l'air mentionnée au premier alinéa du présent article.

Détail des préconisations suivant l'état de conservation des matériaux ou produit de la liste B

1. Réalisation d'une « évaluation périodique », lorsque le type de matériau ou produit concerné contenant de l'amiante, la nature et l'étendue des dégradations qu'il présente et l'évaluation du risque de dégradation ne conduisent pas à conclure à la nécessité d'une action de protection immédiate sur le matériau ou produit, consistant à :

a) Contrôler périodiquement que l'état de dégradation des matériaux et produits concernés ne s'aggrave pas et, le cas échéant, que leur protection demeure en bon état de conservation ;

b) Rechercher, le cas échéant, les causes de dégradation et prendre les mesures appropriées pour les supprimer.

2. Réalisation d'une « action corrective de premier niveau », lorsque le type de matériau ou produit contenant de l'amiante, la nature et l'étendue des dégradations et l'évaluation du risque de dégradation conduisent à conclure à la nécessité d'une action de remise en état limitée au remplacement, au recouvrement ou à la protection des seuls éléments dégradés, consistant à :

a) Rechercher les causes de la dégradation et définir les mesures correctives appropriées pour les supprimer ; b) Procéder à la mise en œuvre de ces mesures correctives afin d'éviter toute nouvelle dégradation et, dans l'attente, prendre les mesures de protection appropriées afin de limiter le risque de dispersion des fibres d'amiante ;

c) Veiller à ce que les modifications apportées ne soient pas de nature à aggraver l'état des autres matériaux et produits contenant de l'amiante restant accessibles dans la même zone ;

d) Contrôler périodiquement que les autres matériaux et produits restant accessibles ainsi que, le cas échéant, leur protection demeurent en bon état de conservation.

Il est rappelé l'obligation de faire appel à une entreprise certifiée pour le retrait ou le confinement.

3. Réalisation d'une « action corrective de second niveau », qui concerne l'ensemble d'une zone, de telle sorte que le matériau ou produit ne soit plus soumis à aucune agression ni dégradation, consistant à :

a) Prendre, tant que les mesures mentionnées au c (paragraphe suivant) n'ont pas été mises en place, les mesures conservatoires appropriées pour limiter le risque de dégradation et la dispersion des fibres d'amiante. Cela peut consister à adapter, voire condamner l'usage des locaux concernés afin d'éviter toute exposition et toute dégradation du matériau ou produit contenant de l'amiante.

Durant les mesures conservatoires, et afin de vérifier que celles-ci sont adaptées, une mesure d'empoussièrement est réalisée, conformément aux dispositions du code de la santé publique ;

b) Procéder à une analyse de risque complémentaire, afin de définir les mesures de protection ou de retrait les plus adaptées, prenant en compte l'intégralité des matériaux et produits contenant de l'amiante dans la zone concernée ;

c) Mettre en œuvre les mesures de protection ou de retrait définies par l'analyse de risque ;

d) Contrôler périodiquement que les autres matériaux et produits restant accessibles, ainsi que leur protection, demeurent en bon état de conservation.

En fonction des situations particulières rencontrées lors de l'évaluation de l'état de conservation, des compléments et précisions à ces recommandations sont susceptibles d'être apportées.

7.5 - Annexe - Autres documents

Attestation sur l'honneur / Certification / Assurance

ATTESTATION SUR L'HONNEUR réalisée pour le dossier n°**36832 - DELPY** relatif à l'immeuble bâti visité situé au : **9 Rue émile zola - 85400 LUÇON**.

Je soussigné, **BRIAND Cédric**, technicien diagnostiqueur pour la société **AFDIA** atteste sur l'honneur être en situation régulière au regard de l'article L.271-6 du Code de la Construction, à savoir :

- Disposer des compétences requises pour effectuer les états, constats et diagnostics composant le dossier, ainsi qu'en atteste mes certifications de compétences :

Prestations	Nom du diagnostiqueur	Entreprise de certification	N° Certification	Echéance certif
Amiante	BRIAND Cédric	I.Cert	CPDI6037	09/06/2028 (Date d'obtention : 10/06/2021)
DPE	BRIAND Cédric	I.Cert	CPDI6037	28/06/2028 (Date d'obtention : 29/06/2021)
Electricité	BRIAND Cédric	I.Cert	CPDI6037	16/06/2028 (Date d'obtention : 17/06/2021)
Gaz	BRIAND Cédric	I.Cert	CPDI6037	05/06/2028 (Date d'obtention : 06/06/2021)
Plomb	BRIAND Cédric	I.Cert	CPDI6037	16/06/2028 (Date d'obtention : 17/06/2021)
Termites	BRIAND Cédric	I.Cert	CPDI6037	09/06/2028 (Date d'obtention : 10/06/2021)
Audit Energetique	BRIAND Cédric	I.Cert	AE-CPDI6037	28/02/2025 (Date d'obtention : 01/04/2023)

- Avoir souscrit à une assurance (**AXA n° 10257404804 valable jusqu'au 01/08/2025**) permettant de couvrir les conséquences d'un engagement de ma responsabilité en raison de mes interventions.
- N'avoir aucun lien de nature à porter atteinte à mon impartialité et à mon indépendance ni avec le propriétaire ou son mandataire, ni avec une entreprise pouvant réaliser des travaux sur les ouvrages, installations ou équipements pour lesquels il m'est demandé d'établir les états, constats et diagnostics composant le dossier.
- Disposer d'une organisation et des moyens (en matériel et en personnel) appropriés pour effectuer les états, constats et diagnostics composant le dossier.

Fait à **LUÇON**, le **29/08/2024**

Signature de l'opérateur de diagnostics :



SAS AFDIA

Cédric BRIAND
Diagnosticteur Immobilier

**Article L271-6 du Code de la Construction et de l'habitation**

« Les documents prévus aux 1° à 4° et au 6° de l'article L. 271-4 sont établis par une personne présentant des garanties de compétence et disposant d'une organisation et de moyens appropriés. Cette personne est tenue de souscrire une assurance permettant de couvrir les conséquences d'un engagement de sa responsabilité en raison de ses interventions. Elle ne doit avoir aucun lien de nature à porter atteinte à son impartialité et à son indépendance ni avec le propriétaire ou son mandataire qui fait appel à elle, ni avec une entreprise pouvant réaliser des travaux sur les ouvrages, installations ou équipements pour lesquels il lui est demandé d'établir l'un des documents mentionnés au premier alinéa. Un décret en Conseil d'Etat définit les conditions et modalités d'application du présent article. »

Article L271-3 du Code de la Construction et de l'Habitation

« Lorsque le propriétaire charge une personne d'établir un dossier de diagnostic technique, celle-ci lui remet un document par lequel elle atteste sur l'honneur qu'elle est en situation régulière au regard des articles L.271-6 et qu'elle dispose des moyens en matériel et en personnel nécessaires à l'établissement des états, constats et diagnostics composant le dossier. »

Votre Assurance

► RCE PRESTATAIRES

Assurance et Banque



SAS AFDIA
1 ZONE ARTISANALE DE BOURGNE
85170 LES LUCS SUR BOULOGNE FR.

AGENT

EI JAQUET GREGOIRE
CENTRE COMMERCIAL ATLANT VIE
AV ATLANT VIE
BELLEVILLE SUR VIE
85170 BELLEVIGNY
Tél : 0251410303
Email : agence.jaquetgregoire@axa.fr
Portefeuille : 0085169144

Vos références :

Contrat n° 10257404804
Client n° 3779434304

ATTESTATION

AXA France IARD, atteste que :

**SAS AFDIA
1 ZONE ARTISANALE DE BOURGNE
85170 LES LUCS SUR BOULOGNE**

est titulaire d'un contrat d'assurance N° **10257404804** ayant pris effet le **03/11/2022** et garantissant les conséquences pécuniaires de la responsabilité civile pouvant leur incomber du fait de l'exercice des activités suivantes :

A titre principal :

1. Diagnostics réglementés relevant du Dossier de Diagnostic Technique :

- ▢ Le constat de risque d'exposition au plomb prévu aux articles L. 1334-5 et L. 1334-6 du Code de la Santé Publique;
- ▢ L'état mentionnant la présence ou l'absence de matériaux ou produits contenant de l'amiante prévu à l'article L. 1334-13 du Code de la Santé Publique ;
- ▢ L'état relatif à la présence de termites dans le bâtiment prévu à l'article L. 133-6 du Code de la Construction et de l'habitation ;
- ▢ L'état de l'installation intérieure de gaz prévu à l'article L. 134-6 du Code de la Construction et de l'habitation ;
- ▢ L'état des servitudes risques et d'information sur les sols (ESRIS) prévu à l'article L125-5 du Code de l'environnement dans les zones mentionnées au même article ;
- ▢ Le diagnostic de performance énergétique prévu à l'article L. 134-1 du Code de la Construction et de l'habitation ;
- ▢ L'état de l'installation intérieure d'électricité prévu à l'article L. 134-7 du Code de la Construction et de l'habitation ;
- ▢ L'information sur la présence d'un risque de mэрule prévu à l'article L133-9 du code de la Construction et de l'habitation.

A titre accessoire :

2. Autres Diagnostics

AXA France IARD SA

Société anonyme au capital de 214 799 030 Euros
Siège social : 313, Terrasses de l'Arche - 92727 Nanterre Cedex 722 057 460 R.C.S. Nanterre
Entreprise régie par le Code des assurances - TVA intracommunautaire n° FR 14 722 057 460
Opérations d'assurances exonérées de TVA - art. 261-C CGI - sauf pour les garanties portées par AXA Assistance

1/2

ID:5562021122

- └ Repérage Amiante avant travaux, avant démolition, Dossier Technique Amiante (Art R 1334-25 du Code de la Santé Publique) ;
- └ Mesurage loi Carrez et Loi Boutin (Art.46 de la Loi n° 65-557 du 10 juillet 1965. Article 4-1 (1) et 4-23 du décret n° 67-223 du 17 mars 1967. Art. 78 de la Loi n°2009-323 du 25 mars 2009) ;
- └ Diagnostic état parasitaire relatif à la présence d'insectes xylophages, à larves, nidificateurs et de champignons lignivores
- └ L'état des installations d'assainissement collectif et non collectif (avec inspection de canalisation par passage de caméra)
- └ Etat des lieux locaux
- └ Perméabilité à l'air de l'enveloppe NF EN ISO 9972.
- └ Contrôle de conformité thermique dans le cadre de la RT2012 et réalisation de l'attestation de conformité.
- └ Descriptif de l'état d'un bien immobilier destiné à l'affectation d'un Prêt à Taux Zéro Plus, Conformité aux normes de Surfaces et d'Habitabilité, PTZ (prêt à taux zéro) et prêts conventionnés
- └ Dossier Technique Global (DTG)
- └ Réalisation d'audit énergétique.
- └ Contrôle de conformité thermique dans le cadre de la RE2020 et réalisation de l'attestation de conformité.
- └ Contrôle VMC RE 2020 et édition d'un rapport sans préconisation.

3. Autres Activités :

└ DEMARCHE QUALITE DE PERMEABILITE A L'AIR SUIVANT L'ANNEXE 7 RT 2012. CETTE DEMARCHE CONSISTE A ACCOMPAGNER LE CONSTRUCTEUR DANS LA MISE EN PLACE DE SA DEMARCHE "PERMEABILITE A L'AIR" LIEE A L'ANNEXE 7 DE LA RT 2012 ET A REALISER LE NOMBRE DE TESTS DE PERMEABILITE POUR PERMETTRE LA VALIDATION DE LA VALEUR DE PERMEABILITE A L'AIR. L'ASSURE DECLARE ETUDIER LES DOSSIERS UNIQUEMENT SUR UN PLAN ADMINISTRATIF ET REDACTIONNEL **SANS PRECONISATION TECHNIQUE.**

└ **MESURES AERAIQUES PERMEABILITE A L'AIR DES SYSTEMES DE VENTILATION INTERIEURE DES BATIMENTS, HORS CERTIFICATION, HORS PRECONISATION TECHNIQUE ET HORS PRESTATIONS POUVANT ENGAGER LA RC DECENNALE DE L'ASSURE.**

└ délivrance des attestations de prise en compte de la réglementation thermique et de réalisation d'une étude de faisabilité relative aux approvisionnements en énergie pour les bâtiments neufs ou les parties nouvelles de bâtiments telle que visée par les articles R111-20 et suivants du code de la construction et l'arrêté du 11/10/11. Cette mission spécifique EST accessoire à l'activité garantie

La présente attestation ne peut engager l'Assureur au-delà des limites et conditions du contrat auquel elle se réfère.

La présente attestation est valable pour la période du **01/08/2024** au **01/08/2025** sous réserve des possibilités de suspension ou de résiliation en cours d'année d'assurance pour les cas prévus par le Code des Assurances ou le contrat.

Fait à BELLEVIGNY le 30/07/2024

Pour la société :



AXA France IARD SA

Société anonyme au capital de 214 799 030 Euros
Siège social : 313, Terrasses de l'Arche - 92727 Nanterre Cedex 722 057 460 R.C.S. Nanterre
Entreprise régie par le Code des assurances - TVA intracommunautaire n° FR 14 722 057 460
Opérations d'assurances exonérées de TVA - art. 261-C CGI - sauf pour les garanties portées par AXA Assistance

2/2

NATURE DES GARANTIES	LIMITES DES GARANTIES	FRANCHISES par sinistre
Tous dommages corporels, matériels et immatériels consécutifs confondus (autres que ceux visés au paragraphe « Autres garanties » ci-après)	9.000.000 € par année d'assurance	
Dont :		
• Dommages corporels	9.000.000 € par année d'assurance	NEANT
• Dommages matériels et immatériels consécutifs confondus	1.200.000 € par année d'assurance	380 €
• Dommages immatériels non consécutifs	150.000 € par année d'assurance	10 % Mini : 400 € Maxi : 2.500 €
• Dommages aux biens confiés	150.000 € par sinistre	10 % Mini : 400 € Maxi : 2.500 €
Autres garanties :		
Faute inexcusable (dommages corporels) (Article 3.1 des conditions générales)	2.000.000 € par année d'assurance dont 1.000.000 € par sinistre	380 €
Tous dommages relevant d'une obligation d'assurance	500.000 € par année d'assurance dont 300.000 € par sinistre	10 % Mini : 400 € Maxi : 2.500 €
Les risques environnementaux (Article 3.4 des conditions générales) :		
Atteinte à l'environnement accidentelle tous dommages confondus dont : Le préjudice écologique (y compris les frais de prévention) et responsabilité environnementale	1.000.000 € par année d'assurance 100.000 € par année d'assurance	400 € 400 €
Défense (Article 4 des conditions générales)	Inclus dans la garantie mise en jeu	Selon la franchise de la garantie mise en jeu
Recours (Article 4 des conditions générales)	20.000 € par litige	Seuil d'intervention : 380 €

AXA France IARD SA

Société anonyme au capital de 214 799 030 Euros
Siège social : 313, Terrasses de l'Arche - 92727 Nanterre Cedex 722 057 460 R.C.S. Nanterre
Entreprise régie par le Code des assurances - TVA intracommunautaire n° FR 14 722 057 460
Opérations d'assurances exonérées de TVA - art. 261-C CGI - sauf pour les garanties portées par AXA Assistance

3/2



Certificat de compétences Diagnosticteur Immobilier

N° CPDI6037 Version 004

Je soussigné, Etienne LAMY, Directeur Opérationnel d'I.Cert, atteste que :

Monsieur BRIAND Cédric

Est certifié(e) selon le référentiel I.Cert en vigueur (CPE DI DR 06 (cycle de 7 ans)), dispositif de certification de personnes réalisant des diagnostics immobiliers pour les missions suivantes :

Amiante sans mention	Amiante Sans Mention (1) Date d'effet : 10/06/2021 - Date d'expiration : 09/06/2028
DPE individuel	Diagnostic de performance énergétique sans mention : DPE individuel (2) Date d'effet : 29/06/2021 - Date d'expiration : 28/06/2028
Electricité	Etat de l'installation intérieure électrique (1) Date d'effet : 17/06/2021 - Date d'expiration : 16/06/2028
Gaz	Etat de l'installation intérieure gaz (1) Date d'effet : 06/07/2021 - Date d'expiration : 05/07/2028
Plomb	Plomb : Constat du risque d'exposition au plomb (1) Date d'effet : 17/06/2021 - Date d'expiration : 16/06/2028
Termites	Etat relatif à la présence de termites dans le bâtiment - France métropolitaine (1) Date d'effet : 10/06/2021 - Date d'expiration : 09/06/2028

En foi de quoi ce certificat est délivré, pour valoir et servir ce que de droit.

Ce certificat n'implique qu'une présomption de certification. Sa validité peut être vérifiée à l'adresse

<https://www.icert.fr/liste-des-certifies/>

Valide à partir du 01/07/2024.

Etienne Lamy

(1) Arrêté du 24 décembre 2021 définissant les critères de certification des opérateurs de diagnostic technique et des organismes de formation et d'accréditation des organismes de certification

(2) Arrêté du 20 juillet 2023 définissant les critères de certification des diagnostiqueurs intervenant dans le domaine du diagnostic de performance énergétique, de leurs organismes de formation et les exigences applicables aux organismes de certification et modifiant l'arrêté du 24 décembre 2021 définissant les critères de certification des opérateurs de diagnostic technique et des organismes de formation et d'accréditation des organismes de certification



Certification de personnes
Diagnosticteur
Portée disponible sur www.icert.fr

I.Cert - Parc d'Affaires, Espace Performance - Bât K
35760 Saint-Grégoire



CPE DI FR 11 rev19

Rapport de l'état relatif à la présence de termites dans le bâtiment

Numéro de dossier : **36832 - DELPY**
Norme méthodologique employée : **AFNOR NF P 03-201 – Février 2016**
Date du repérage : **29/08/2024**
Heure d'arrivée : **08 h 30**
Temps passé sur site : **00 H 45**



CONCLUSION

Il n'a pas été repéré d'indice d'infestation de termites.

A. - Désignation du ou des bâtiments

Localisation du ou des bâtiments :

Adresse : **9 Rue émile zola**

Commune : **85400 LUÇON**

Informations collectées auprès du donneur d'ordre :

- ☐ Présence de traitements antérieurs contre les termites
- ☐ Présence de termites dans le bâtiment
- ☐ Fourniture de la notice technique relatif à l'article R 131-3 du CCH si date du dépôt de la demande de permis de construire ou date d'engagement des travaux postérieure au 01/11/2006

Documents fournis:

..... **Néant**

Désignation du (ou des) bâtiment(s) et périmètre de repérage :

..... **Habitation (maisons individuelles)**

Situation du bien en regard d'un arrêté préfectoral pris en application de l'article L 131-5 du CCH :

..... **Le bien est situé dans une zone soumise à un arrêté préfectoral:**

- **Arrêté préfectoral - n° 08 dde 175 du 19/06/2008**

RESERVE DE PROPRIETE : Les rapports demeurent la propriété de notre société et ne pourront être utilisés jusqu'au complet paiement du prix par l'acheteur (Loi du 12 mai 1980). Voir nos conditions générales de vente.

B. - Désignation du client*Désignation du client :*Nom et prénom : **Consorts DELPY****C. - Désignation de l'opérateur de diagnostic***Identité de l'opérateur de diagnostic :*Nom et prénom : **BRIAND Cédric**Raison sociale et nom de l'entreprise : **AFDIA**Adresse : **1, ZA de Bourgneuf
85170 LES LUCS-SUR-BOULOGNE**Numéro SIRET : **80338549100029**Désignation de la compagnie d'assurance : **AXA**Numéro de police et date de validité : **10257404804 - 01/08/2025**Certification de compétence **CPDI6037** délivrée par : **I.Cert**, le **10/06/2021****Objet de la mission**

Cet état relatif à la présence de termites a pour objectif de rechercher, au moment de l'intervention, des traces visibles d'infestations ou altérations provoquées par des termites, de les repérer et de dresser le présent constat, résultat d'un examen visuel de l'ensemble des parties visibles et accessibles susceptibles d'être démontées sans outils, ainsi que de sondages non destructifs des bois (sauf parties déjà altérées ou dégradées) au moyen d'un poinçon.

Les éléments cachés (plafonds, murs, sols) par du mobilier, des revêtements de décoration de type moquette, PVC, lambris, panneaux bois, isolation, cloison ou tout autre matériau pouvant masquer un élément bois, ne peuvent être examinés par manque d'accessibilité. Les parties d'ouvrage et éléments en bois inclus dans la structure du bâtiment, les éléments coffrés ou les sous-faces de planchers ne peuvent être contrôlés, notre mission n'autorisant pas de démontage ni de destruction.

L'intervention n'a pas eu pour but de donner un diagnostic de la résistance mécanique des bois et matériaux, même s'il y a eu bûchage (Enlèvement de matière, afin de vérifier jusqu'où s'est répandue l'attaque). Le présent rapport n'a de valeur que pour la date de la visite et est exclusivement limité à l'état relatif à la présence de termites dans le bâtiment objet de la mission.

Dans le cas de la présence de termites, il est rappelé l'obligation de déclaration de l'infestation par lettre recommandée avec accusé de réception en mairie prévue aux articles L.133-4 et R.133-3 du Code de la Construction et de l'Habitation.

La mission et son rapport sont exécutés conformément à la norme AFNOR NF P 03-201 (Février 2016), à l'article L.133-5, L.133-6, L.271-4 à 6, R133-7 et à l'arrêté du 07 mars 2012 modifiant l'arrêté du 29 mars 2007.

La recherche de termites porte sur les termites souterrain, termites de bois sec ou termites arboricole et est effectuée jusqu'à 10 mètres des extérieurs de l'habitation, dans la limite de la propriété.

D. - Identification des bâtiments et des parties de bâtiments visités et des éléments infestés ou ayant été infestés par les termites et ceux qui ne le sont pas :

Liste des pièces visitées :

Rez de chaussée - Entrée,	Rez de chaussée - Abri de jardin,
Rez de chaussée - Dégagement,	Rez de chaussée - Escalier,
Rez de chaussée - Cuisine,	1er étage - Palier,
Rez de chaussée - Salon,	1er étage - Chambre 1,
Rez de chaussée - Wc,	1er étage - Chambre 2,
Rez de chaussée - Cellier,	1er étage - Chambre 3,
Rez de chaussée - Placard,	1er étage - Salle de bain,
	Combles - Combles accès Sdb

Bâtiments et parties de bâtiments visités (1)	Ouvrages, parties d'ouvrages et éléments examinés (2)	Résultats du diagnostic d'infestation (3)	Photos
Rez de chaussée			
Entrée	Sol - Béton et Lino	Absence d'indices d'infestation de termites	
	Mur - A, B, C, D - Plâtre et/ou Plaques de plâtre et Peinture	Absence d'indices d'infestation de termites	
	Plafond - Plâtre et/ou Plaques de plâtre et Peinture	Absence d'indices d'infestation de termites	
	Porte (s) - B - Bois et Peinture	Absence d'indices d'infestation de termites	
	Plinthes - Bois et Peinture	Absence d'indices d'infestation de termites	
	Porte (s)-fenêtre (s) - A - PVC	Absence d'indices d'infestation de termites	
Dégagement	Sol - Béton et Lino	Absence d'indices d'infestation de termites	
	Mur - B, C, D - Plâtre et/ou Plaques de plâtre et Peinture	Absence d'indices d'infestation de termites	
	Plafond - Plâtre et/ou Plaques de plâtre et Peinture	Absence d'indices d'infestation de termites	
	Porte (s) 1 - B - Bois et Peinture	Absence d'indices d'infestation de termites	
	Porte (s) 2 - C - Bois et Peinture	Absence d'indices d'infestation de termites	
	Porte (s) 3 - D - Bois et Peinture	Absence d'indices d'infestation de termites	
	Porte (s) 4 - D - Bois et Peinture	Absence d'indices d'infestation de termites	
	Porte (s) 5 - D - Bois et Peinture	Absence d'indices d'infestation de termites	
	Porte (s) 6 - D - Bois et Peinture	Absence d'indices d'infestation de termites	
	Plinthes - Bois et Peinture	Absence d'indices d'infestation de termites	
Cuisine	Sol - Béton et Lino	Absence d'indices d'infestation de termites	
	Mur - A, C, D - Plâtre et/ou Plaques de plâtre et Peinture, Faïence	Absence d'indices d'infestation de termites	
	Mur - B - Plâtre et/ou Plaques de plâtre et Peinture	Absence d'indices d'infestation de termites	
	Plafond - Plâtre et/ou Plaques de plâtre et Peinture	Absence d'indices d'infestation de termites	
	Porte (s) 1 - A - Bois et Peinture	Absence d'indices d'infestation de termites	
	Porte (s) 2 - B - Bois et Peinture	Absence d'indices d'infestation de termites	
	Plinthes - Bois et Peinture	Absence d'indices d'infestation de termites	
	Porte (s)-fenêtre (s) - C - PVC	Absence d'indices d'infestation de termites	

Bâtiments et parties de bâtiments visités (1)	Ouvrages, parties d'ouvrages et éléments examinés (2)	Résultats du diagnostic d'infestation (3)	Photos
Salon	Sol - Béton et Lino	Absence d'indices d'infestation de termites	
	Mur - A, B, C, D - Plâtre et/ou Plaques de plâtre et Peinture	Absence d'indices d'infestation de termites	
	Plafond - Plâtre et/ou Plaques de plâtre et Peinture	Absence d'indices d'infestation de termites	
	Porte (s) 1 - A - Bois et Peinture	Absence d'indices d'infestation de termites	
	Porte (s) 2 - B - Bois et Peinture	Absence d'indices d'infestation de termites	
	Plinthes - Bois et Peinture	Absence d'indices d'infestation de termites	
	Porte (s)-fenêtre (s) - D - Métallique	Absence d'indices d'infestation de termites	
	Volets - D - PVC	Absence d'indices d'infestation de termites	
Wc	Sol - Béton et Lino	Absence d'indices d'infestation de termites	
	Mur - A, B, C, D - Plâtre et/ou Plaques de plâtre et Peinture	Absence d'indices d'infestation de termites	
	Plafond - Plâtre et/ou Plaques de plâtre et Peinture	Absence d'indices d'infestation de termites	
	Porte (s) - A - Bois et Peinture	Absence d'indices d'infestation de termites	
	Plinthes - Bois et Peinture	Absence d'indices d'infestation de termites	
Cellier	Sol - Béton et Lino	Absence d'indices d'infestation de termites	
	Mur - A, B - Plâtre et/ou Plaques de plâtre et Peinture	Absence d'indices d'infestation de termites	
	Mur - C, D - Plâtre et/ou Plaques de plâtre et Peinture, Faïence	Absence d'indices d'infestation de termites	
	Plafond - Plâtre et/ou Plaques de plâtre et Peinture	Absence d'indices d'infestation de termites	
	Porte (s) - A - Bois et Peinture	Absence d'indices d'infestation de termites	
	Plinthes - Bois et Peinture	Absence d'indices d'infestation de termites	
	Plinthes - Carrelage	Absence d'indices d'infestation de termites	
Placard	Sol - Béton et Lino	Absence d'indices d'infestation de termites	
	Mur - A, B, C, D - Plâtre et/ou Plaques de plâtre et Peinture	Absence d'indices d'infestation de termites	
	Plafond - Béton et Peinture	Absence d'indices d'infestation de termites	
	Porte (s) 1 - A - Bois et Peinture	Absence d'indices d'infestation de termites	
	Porte (s) 2 - A - Bois et Peinture	Absence d'indices d'infestation de termites	
	Porte (s) 3 - A - Bois et Peinture	Absence d'indices d'infestation de termites	
Abri de jardin	Sol - Plancher bois	Absence d'indices d'infestation de termites	
	Mur - Ossature bois	Absence d'indices d'infestation de termites	
	Plafond - Charpente : Pannes Bois et Tôles métalliques	Absence d'indices d'infestation de termites	
Escalier	Sol - Béton et Lino	Absence d'indices d'infestation de termites	
	Mur - A, B, C, D - Plâtre et/ou Plaques de plâtre et Peinture	Absence d'indices d'infestation de termites	
	Plafond - Plâtre et/ou Plaques de plâtre et Peinture	Absence d'indices d'infestation de termites	
1er étage			
Palier	Sol - Béton et Lino	Absence d'indices d'infestation de termites	
	Mur - A, B, C, D, E, F, G - Plâtre et/ou Plaques de plâtre et Peinture	Absence d'indices d'infestation de termites	
Palier; 1er étage - Chambre 2; 1er étage - Chambre 3	Plafond - Plâtre et/ou Plaques de plâtre et Peinture	Absence d'indices d'infestation de termites	

Bâtiments et parties de bâtiments visités (1)	Ouvrages, parties d'ouvrages et éléments examinés (2)	Résultats du diagnostic d'infestation (3)	Photos
Palier	Porte (s) 1 - E - Bois et Peinture	Absence d'indices d'infestation de termites	
	Porte (s) 2 - F - Bois et Peinture	Absence d'indices d'infestation de termites	
	Porte (s) 3 - F - Bois et Peinture	Absence d'indices d'infestation de termites	
	Porte (s) 4 - G - Bois et Peinture	Absence d'indices d'infestation de termites	
	Plinthes - Bois et Peinture	Absence d'indices d'infestation de termites	
Chambre 1	Sol - Béton et Lino	Absence d'indices d'infestation de termites	
	Mur - A, B, C, D - Plâtre et/ou Plaques de plâtre et Peinture	Absence d'indices d'infestation de termites	
	Plafond - Plâtre et/ou Plaques de plâtre et Peinture	Absence d'indices d'infestation de termites	
	Porte (s) - A - Bois et Peinture	Absence d'indices d'infestation de termites	
	Plinthes - Bois et Peinture	Absence d'indices d'infestation de termites	
	Fenêtre (s) - C - PVC	Absence d'indices d'infestation de termites	
	Volets - C - PVC	Absence d'indices d'infestation de termites	
	Placard intégré - B - Bois	Absence d'indices d'infestation de termites	
	Embrasure - C - Plâtre et/ou Plaques de plâtre et Peinture	Absence d'indices d'infestation de termites	
	Garde Corps - C - Métallique et Peinture	Absence d'indices d'infestation de termites	
Chambre 2	Sol - Béton et Lino	Absence d'indices d'infestation de termites	
	Mur - A, B, C, D - Plâtre et/ou Plaques de plâtre et Peinture	Absence d'indices d'infestation de termites	
	Plafond - Plâtre et/ou Plaques de plâtre et Peinture	Absence d'indices d'infestation de termites	
	Porte (s) - A - Bois et Peinture	Absence d'indices d'infestation de termites	
	Plinthes - Bois et Peinture	Absence d'indices d'infestation de termites	
Chambre 3	Sol - Béton et Lino	Absence d'indices d'infestation de termites	
	Mur - A, B, C, D - Plâtre et/ou Plaques de plâtre et Peinture	Absence d'indices d'infestation de termites	
	Plafond - Plâtre et/ou Plaques de plâtre et Peinture	Absence d'indices d'infestation de termites	
	Porte (s) - A - Bois et Peinture	Absence d'indices d'infestation de termites	
	Plinthes - Bois et Peinture	Absence d'indices d'infestation de termites	
Salle de bain	Sol - Béton et Lino	Absence d'indices d'infestation de termites	
	Mur - A - Plâtre et/ou Plaques de plâtre et Peinture	Absence d'indices d'infestation de termites	
	Mur - B, C, D - Plâtre et/ou Plaques de plâtre et Peinture, Faïence	Absence d'indices d'infestation de termites	
	Mur - E, F - Plâtre et/ou Plaques de plâtre et Peinture	Absence d'indices d'infestation de termites	
	Plafond - Plâtre et/ou Plaques de plâtre et Peinture	Absence d'indices d'infestation de termites	
	Porte (s) - A - Bois et Peinture	Absence d'indices d'infestation de termites	
	Plinthes - Bois et Peinture	Absence d'indices d'infestation de termites	
Combles			
Combles accès Sdb	Sol - Solivage métallique et Plaques de plâtre	Absence d'indices d'infestation de termites	
	Mur - Plâtre et/ou Plaques de plâtre	Absence d'indices d'infestation de termites	
	Plafond - Plâtre et/ou Plaques de plâtre	Absence d'indices d'infestation de termites	

(1) Identifier notamment chaque bâtiment et chacune des pièces du bâtiment.

(2) Identifier notamment : ossature, murs, planchers, escaliers, boiseries, plinthes, charpentes...

(3) Mentionner les indices ou l'absence d'indices d'infestation de termites et en préciser la nature et la localisation.

E. – Catégories de termites en cause :

La mission et son rapport sont exécutés conformément à la norme AFNOR NF P 03-201 (Février 2016) et à l'arrêté du 07 mars 2012 modifiant l'arrêté du 29 mars 2007.

La recherche de termites porte sur différentes catégories de termites :

- **Les termites souterrains**, regroupant cinq espèces identifiées en France métropolitaine (Reticulitermes flavipes, reticulitermes lucifugus, reticulitermes banyulensis, reticulitermes grassei et reticulitermes urbis) et deux espèces supplémentaires dans les DOM (Coptotermes et heterotermes),

- **Les termites de bois sec**, regroupant les kalotermes flavicollis présent surtout dans le sud de la France métropolitaine et les Cryptotermes présent principalement dans les DOM et de façon ponctuelle en métropole.

- **Les termites arboricoles**, appartiennent au genre Nasutitermes présent presque exclusivement dans les DOM.

Les principaux indices d'une infestation sont :

- Altérations dans le bois,
- Présence de termites vivants,
- Présence de galeries-tunnels (cordonnets) ou concrétions,
- Cadavres ou restes d'individus reproducteurs,
- Présence d'orifices obturés ou non.

Rappels réglementaires :

L 131-3 du CCH : Lorsque, dans une ou plusieurs communes, des foyers de termites sont identifiés, un arrêté préfectoral, pris sur proposition ou après consultation des conseils municipaux intéressés, délimite les zones contaminées ou susceptibles de l'être à court terme. Lorsque, dans une ou plusieurs communes, des foyers de mérule sont identifiés, un arrêté préfectoral, consultable en préfecture, pris sur proposition ou après consultation des conseils municipaux intéressés, délimite les zones de présence d'un risque de mérule.

Article L126-24 du CCH : En cas de vente de tout ou partie d'un immeuble bâti situé dans une zone délimitée en application du premier alinéa de l'article L. 131-3, un état relatif à la présence de termites est produit dans les conditions et selon les modalités prévues aux articles L. 271-4 à L. 271-6.

Article L 112-17 du CCH : Les règles de construction et d'aménagement applicables aux ouvrages et locaux de toute nature quant à leur résistance aux termites et aux autres insectes xylophages sont fixées par décret en Conseil d'Etat. Ces règles peuvent être adaptées à la situation particulière de la Guadeloupe, de la Guyane, de la Martinique, de La Réunion, de Mayotte et de Saint-Martin.

F. – Identification des bâtiments et parties du bâtiment (pièces et volumes) n'ayant pu être visités et justification :

Combles - Combles sur Palier, Ch1-2-3 (Combles sous rampants),
Parties extérieures - Façade arrière rue (Hors d'atteinte),
Parties extérieures - Toiture (Hors d'atteinte)

G. - Identification des ouvrages, parties d'ouvrages et éléments qui n'ont pas été examinés et justification :

Localisation	Liste des ouvrages, parties d'ouvrages	Motif
Combles - Combles sur Palier, Ch1-2-3	Toutes	Combles sous rampants
Parties extérieures - Façade arrière rue	Toutes	Hors d'atteinte
Parties extérieures - Toiture	Toutes	Hors d'atteinte
Rez de chaussée - Cellier	Pièce non contrôlée entièrement - Cause : Trop encombrée.	
Rez de chaussée - Placard	Pièce non contrôlée entièrement - Cause : Trop encombrée.	
Rez de chaussée - Abri de jardin	Pièce non contrôlée entièrement - Cause : Trop encombrée.	
1er étage - Chambre 2	Pièce non contrôlée entièrement - Cause : Trop encombrée.	
1er étage - Chambre 3	Pièce non contrôlée entièrement - Cause : Trop encombrée.	

Nota : notre cabinet s'engage à retourner sur les lieux afin de compléter le constat aux parties d'immeubles non visités, dès lors que les dispositions permettant un contrôle des zones concernées auront été prises par le propriétaire ou son mandataire.

Localisation	Justification
Parties d'ouvrage et éléments en bois inclus dans la structure du bâtiment	Notre mission n'autorise pas de démontage ni de destruction
Éléments coffrés	
Éléments cachés par du mobilier	
Éléments cachés par des revêtements de décoration de type moquette, PVC, lambris, panneaux bois, isolation, cloison ou tout autre matériau pouvant masquer un élément bois	Manque d'accessibilité
Vide derrière cloison de doublage	Impossibilité d'investigation approfondie non destructive
Solivage bois (Si présent)	Manque d'accessibilité : Recouvrement par l'isolation

Avertissement : pour satisfaire aux obligations réglementaires, il y a lieu de réaliser des investigations complémentaires afin que tous les locaux concernés par la présente mission soient entièrement visités.

ECARTS / ADJONCTIONS PAR RAPPORT A LA NORME NF P 03-201 :

Absence de copie de contrat de mission accepté par le donneur d'ordre annexée au présent rapport : les conditions dans lesquelles la mission nous a été confiée n'ont pas permis d'obtenir l'accord écrit du client préalablement à notre intervention et d'en annexer une copie au présent rapport, comme préconisé par la norme NF P 03-201. Toutefois, ce manquement n'a aucune incidence sur nos opérations de repérage et n'est pas de nature à remettre en cause le sérieux, l'exhaustivité et la qualité de notre intervention. L'absence de cet accord écrit ne saurait en aucun cas être interprété comme une absence d'accord préalable entre les parties.

H. - Constatations diverses :

Localisation	Liste des ouvrages, parties d'ouvrages	Observations et constatations diverses	Photos
Général	-	Les abords de constructions ont été inspecté dans la limite de 10m autour des bâtiments, Résultat : Absence d'indice d'infestation de termites dans cette zone sur les éléments visibles.	
Rez de chaussée - Entrée	Mur - A, B, C, D - Plâtre et/ou Plaques de plâtre et Peinture	Présence d'humidité sur le (s) mur (s)	
Rez de chaussée - Cuisine	Mur - A, C, D - Plâtre et/ou Plaques de plâtre et Peinture, Faïence	Présence de moisissures sur les murs	
Rez de chaussée - Wc	Mur - A, B, C, D - Plâtre et/ou Plaques de plâtre et Peinture	Présence de moisissures sur les murs	
Rez de chaussée - Placard	Mur - A, B, C, D - Plâtre et/ou Plaques de plâtre et Peinture	Présence de moisissures sur les murs	
1er étage - Palier; 1er étage - Chambre 2; 1er étage - Chambre 3	Plafond - Plâtre et/ou Plaques de plâtre et Peinture	Présence d'humidité sur le (s) plafond (s), Présence de moisissures sur les plafonds	

Nota 1 : Les indices d'infestation des autres agents de dégradation biologique du bois sont notés de manière générale pour information du donneur d'ordre, il n'est donc pas nécessaire d'en indiquer la nature, le nombre et la localisation précise. Si le donneur d'ordre le souhaite, il fait réaliser une recherche de ces agents dont la méthodologie et les éléments sont décrits dans la norme NF-P 03-200.

Nota 2 : Dans le cas de la présence de termites, il est rappelé l'obligation de déclaration en mairie de l'infestation prévue aux articles L.126-4 et L.126-5 du code de la construction et de l'habitation.

Nota 3 : Conformément à l'article L-271-6 du CCH, l'opérateur ayant réalisé cet état relatif à la présence de termites n'a aucun lien de nature à porter atteinte à son impartialité et à son indépendance ni avec le propriétaire ou son mandataire qui fait appel à lui, ni avec une entreprise pouvant réaliser des travaux sur des ouvrages pour lesquels il lui est demandé d'établir cet état.

Nota 4 : Le présent rapport est établi par une personne dont les compétences sont certifiées par **I.Cert Centre Alphas - Bâtiment K - Parc d'affaires - Espace Performance 35760 SAINT GREGOIRE (détail sur www.info-certif.fr)**

Mention 1 : Le présent rapport n'a de valeur que pour la date de la visite et est exclusivement limité à l'état relatif à la présence de termites dans le bâtiment objet de la mission.

Mention 2 : L'intervention n'a pas eu pour but de donner un diagnostic de la résistance mécanique des bois et matériaux.

I. - Moyens d'investigation utilisés :

La mission et son rapport sont exécutés conformément à la norme AFNOR NF P 03-201 (Février 2016), à l'article L131-3, L126-6, L126-24 et R. 126-42, D126-43, L 271-4 à 6 et à l'arrêté du 07 mars 2012 modifiant l'arrêté du 29 mars 2007. La recherche de termites porte sur les termites souterrain, termites de bois sec ou termites arboricole et est effectuée jusqu'à 10 mètres des extérieurs de l'habitation, dans la limite de la propriété.

Moyens d'investigation :

- Examen visuel des parties visibles et accessibles.
- Sondage manuel systématique des boiseries à l'aide d'un poinçon.
- Utilisation d'un ciseau à bois en cas de constatation de dégradations.
- Utilisation d'une échelle en cas de nécessité.
- À l'extérieur une hachette est utilisée pour sonder le bois mort.

Représentant du propriétaire (accompagnateur) :

En présence du locataire

Commentaires (Ecart par rapport à la norme, ...) :

Néant

J. – VISA et mentions :

Mention 1 : Le présent rapport n'a de valeur que pour la date de la visite et est exclusivement limité à l'état relatif à la présence de termites dans le bâtiment objet de la mission.

Mention 2 : L'intervention n'a pas eu pour but de donner un diagnostic de la résistance mécanique des bois et matériaux.

Nota 2 : Dans le cas de la présence de termites, il est rappelé l'obligation de déclaration en mairie de l'infestation prévue aux articles L.126-4 et L.126-5 du code de la construction et de l'habitation.

Nota 3 : Conformément à l'article L-271-6 du CCH, l'opérateur ayant réalisé cet état relatif à la présence de termites n'a aucun lien de nature à porter atteinte à son impartialité et à son indépendance ni avec le propriétaire ou son mandataire qui fait appel à lui, ni avec une entreprise pouvant réaliser des travaux sur des ouvrages pour lesquels il lui est demandé d'établir cet état.

Nota 4 : Le présent rapport est établi par une personne dont les compétences sont certifiées par **I.Cert Centre Alphasys - Bâtiment K - Parc d'affaires - Espace Performance 35760 SAINT GREGOIRE (détail sur www.info-certif.fr)**

Visite effectuée le **29/08/2024**.

Fait à **LUÇON**, le **29/08/2024**

Par : **BRIAND Cédric**



SAS AFDIA

Cédric BRIAND

Diagnostic Immobilier

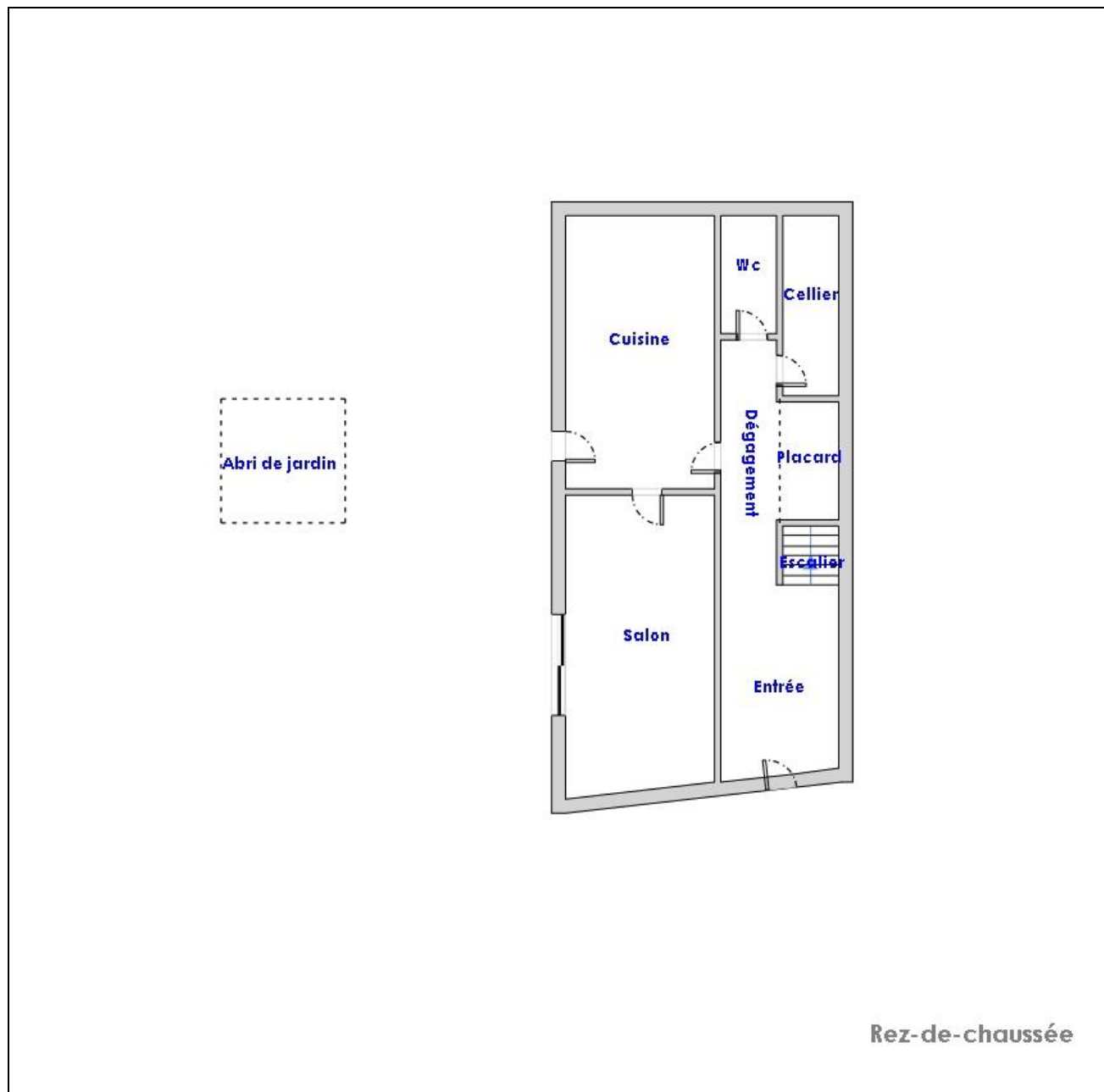


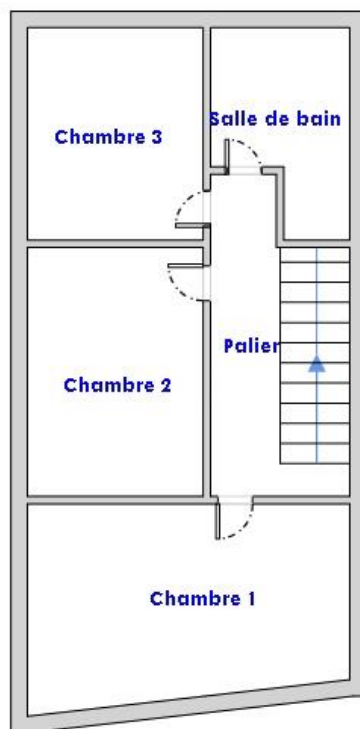
Cachet de l'entreprise



1 ZA Bourgneuf
85170 LES LUCS SUR BOULOGNE
Siret : 80338549100029 - Code NAF : 7120B

Annexe – Croquis de repérage





1er Etage

Annexe – Ordre de mission / Assurance / Attestation sur l'honneur

Attestation sur l'honneur / Certification / Assurance

ATTESTATION SUR L'HONNEUR réalisée pour le dossier n°36832 - DELPY relatif à l'immeuble bâti visité situé au : **9 Rue émile zola - 85400 LUÇON.**

Je soussigné, **BRIAND Cédric**, technicien diagnostiqueur pour la société **AFDIA** atteste sur l'honneur être en situation régulière au regard de l'article L.271-6 du Code de la Construction, à savoir :

- Disposer des compétences requises pour effectuer les états, constats et diagnostics composant le dossier, ainsi qu'en atteste mes certifications de compétences :

Prestations	Nom du diagnostiqueur	Entreprise de certification	N° Certification	Echéance certif
Amiante	BRIAND Cédric	I.Cert	CPDI6037	09/06/2028 (Date d'obtention : 10/06/2021)
DPE	BRIAND Cédric	I.Cert	CPDI6037	28/06/2028 (Date d'obtention : 29/06/2021)
Electricité	BRIAND Cédric	I.Cert	CPDI6037	16/06/2028 (Date d'obtention : 17/06/2021)
Gaz	BRIAND Cédric	I.Cert	CPDI6037	05/06/2028 (Date d'obtention : 06/06/2021)
Plomb	BRIAND Cédric	I.Cert	CPDI6037	16/06/2028 (Date d'obtention : 17/06/2021)
Termites	BRIAND Cédric	I.Cert	CPDI6037	09/06/2028 (Date d'obtention : 10/06/2021)
Audit Energetique	BRIAND Cédric	I.Cert	AE-CPDI6037	28/02/2025 (Date d'obtention : 01/04/2023)

- Avoir souscrit à une assurance (**AXA n° 10257404804 valable jusqu'au 01/08/2025**) permettant de couvrir les conséquences d'un engagement de ma responsabilité en raison de mes interventions.
- N'avoir aucun lien de nature à porter atteinte à mon impartialité et à mon indépendance ni avec le propriétaire ou son mandataire, ni avec une entreprise pouvant réaliser des travaux sur les ouvrages, installations ou équipements pour lesquels il m'est demandé d'établir les états, constats et diagnostics composant le dossier.
- Disposer d'une organisation et des moyens (en matériel et en personnel) appropriés pour effectuer les états, constats et diagnostics composant le dossier.

Fait à **LUÇON**, le **29/08/2024**

Signature de l'opérateur de diagnostics :



SAS AFDIA
Cédric BRIAND
Diagnostiqueur Immobilier

**Article L271-6 du Code de la Construction et de l'habitation**

« Les documents prévus aux 1° à 4° et au 6° de l'article L. 271-4 sont établis par une personne présentant des garanties de compétence et disposant d'une organisation et de moyens appropriés. Cette personne est tenue de souscrire une assurance permettant de couvrir les conséquences d'un engagement de sa responsabilité en raison de ses interventions. Elle ne doit avoir aucun lien de nature à porter atteinte à son impartialité et à son indépendance ni avec le propriétaire ou son mandataire qui fait appel à elle, ni avec une entreprise pouvant réaliser des travaux sur les ouvrages, installations ou équipements pour lesquels il lui est demandé d'établir l'un des documents mentionnés au premier alinéa. Un décret en Conseil d'Etat définit les conditions et modalités d'application du présent article. »

Article L271-3 du Code de la Construction et de l'Habitation

« Lorsque le propriétaire charge une personne d'établir un dossier de diagnostic technique, celle-ci lui remet un document par lequel elle atteste sur l'honneur qu'elle est en situation régulière au regard des articles L.271-6 et qu'elle dispose des moyens en matériel et en personnel nécessaires à l'établissement des états, constats et diagnostics composant le dossier. »

Votre Assurance

► RCE PRESTATAIRES

Assurance et Banque



SAS AFDIA
1 ZONE ARTISANALE DE BOURGNE
85170 LES LUCS SUR BOULOGNE FR

AGENT**EI JAQUET GREGOIRE**CENTRE COMMERCIAL ATLANT VIE
AV ATLANT VIE

BELLEVILLE SUR VIE

85170 BELLEVIGNY

Tél : 0251410303Email : agence.jaquetgregoire@axa.fr

Portefeuille : 0085169144

Vos références :**Contrat n° 10257404804**

Client n° 3779434304

ATTESTATION

AXA France IARD, atteste que :

**SAS AFDIA
1 ZONE ARTISANALE DE BOURGNE
85170 LES LUCS SUR BOULOGNE**

est titulaire d'un contrat d'assurance **N° 10257404804** ayant pris effet le **03/11/2022** et garantissant les conséquences pécuniaires de la responsabilité civile pouvant leur incomber du fait de l'exercice des activités suivantes :

A titre principal :**1. Diagnostics réglementés relevant du Dossier de Diagnostic Technique :**

- ▮ Le constat de risque d'exposition au plomb prévu aux articles L. 1334-5 et L. 1334-6 du Code de la Santé Publique;
- ▮ L'état mentionnant la présence ou l'absence de matériaux ou produits contenant de l'amiante prévu à l'article L. 1334-13 du Code de la Santé Publique ;
- ▮ L'état relatif à la présence de termites dans le bâtiment prévu à l'article L. 133-6 du Code de la Construction et de l'habitation ;
- ▮ L'état de l'installation intérieure de gaz prévu à l'article L. 134-6 du Code de la Construction et de l'habitation ;
- ▮ L'état des servitudes risques et d'information sur les sols (ESRIS) prévu à l'article L125-5 du Code de l'environnement dans les zones mentionnées au même article ;
- ▮ Le diagnostic de performance énergétique prévu à l'article L. 134-1 du Code de la Construction et de l'habitation;
- ▮ L'état de l'installation intérieure d'électricité prévu à l'article L. 134-7 du Code de la Construction et de l'habitation;
- ▮ L'information sur la présence d'un risque de mэрule prévu à l'article L133-9 du code de la Construction et de l'habitation.

A titre accessoire :**2. Autres Diagnostics****AXA France IARD SA**

Société anonyme au capital de 214 799 030 Euros

Siège social : 313, Terrasses de l'Arche - 92727 Nanterre Cedex 722 057 460 R.C.S. Nanterre

Entreprise régie par le Code des assurances - TVA intracommunautaire n° FR 14 722 057 460

Opérations d'assurances exonérées de TVA - art. 261-C CGI - sauf pour les garanties portées par AXA Assistance

1/2

1D056/62021122

- └ Repérage Amiante avant travaux, avant démolition, Dossier Technique Amiante (Art R 1334-25 du Code de la Santé Publique) ;
- └ Mesurage loi Carrez et Loi Boutin (Art.46 de la Loi n° 65-557 du 10 juillet 1965. Article 4-1 (1) et 4-23 du décret n° 67-223 du 17 mars 1967. Art. 78 de la Loi n°2009-323 du 25 mars 2009) ;
- └ Diagnostic état parasitaire relatif à la présence d'insectes xylophages, à larves, nidificateurs et de champignons lignivores
- └ L'état des installations d'assainissement collectif et non collectif (avec inspection de canalisation par passage de caméra)
- └ Etat des lieux locatifs
- └ Perméabilité à l'air de l'enveloppe NF EN ISO 9972.
- └ Contrôle de conformité thermique dans le cadre de la RT2012 et réalisation de l'attestation de conformité.

- └ Descriptif de l'état d'un bien immobilier destiné à l'affectation d'un Prêt à Taux Zéro Plus, Conformité aux normes de Surfaces et d'Habitabilité, PTZ (prêt à taux zéro) et prêts conventionnés
- └ Dossier Technique Global (DTG)
- └ Réalisation d'audit énergétique.
- └ Contrôle de conformité thermique dans le cadre de la RE2020 et réalisation de l'attestation de conformité.
- └ Contrôle VMC RE 2020 et édition d'un rapport sans préconisation.

3. Autres Activités :

└ DEMARCHE QUALITE DE PERMEABILITE A L'AIR SUIVANT L'ANNEXE 7 RT 2012. CETTE DEMARCHE CONSISTE A ACCOMPAGNER LE CONSTRUCTEUR DANS LA MISE EN PLACE DE SA DEMARCHE "PERMEABILITE A L'AIR" LIEE A L'ANNEXE 7 DE LA RT 2012 ET A REALISER LE NOMBRE DE TESTS DE PERMEABILITE POUR PERMETTRE LA VALIDATION DE LA VALEUR DE PERMEABILITE A L'AIR. L'ASSURE DECLARE ETUDIER LES DOSSIERS UNIQUEMENT SUR UN PLAN ADMINISTRATIF ET REDACTIONNEL **SANS PRECONISATION TECHNIQUE.**

└ **MESURES AERAULIQUES PERMEABILITE A L'AIR DES SYSTEMES DE VENTILATION INTERIEURE DES BATIMENTS, HORS CERTIFICATION, HORS PRECONISATION TECHNIQUE ET HORS PRESTATIONS POUVANT ENGAGER LA RC DECENNALE DE L'ASSURE.**

└ délivrance des attestations de prise en compte de la réglementation thermique et de réalisation d'une étude de faisabilité relative aux approvisionnements en énergie pour les bâtiments neufs ou les parties nouvelles de bâtiments telle que visée par les articles R111-20 et suivants du code de la construction et l'arrêté du 11/10/11. Cette mission spécifique EST accessoire à l'activité garantie

La présente attestation ne peut engager l'Assureur au-delà des limites et conditions du contrat auquel elle se réfère.

La présente attestation est valable pour la période du **01/08/2024** au **01/08/2025** sous réserve des possibilités de suspension ou de résiliation en cours d'année d'assurance pour les cas prévus par le Code des Assurances ou le contrat.

Fait à BELLEVIGNY le 30/07/2024

Pour la société :



AXA France IARD SA

Société anonyme au capital de 214 799 030 Euros
Siège social : 313, Terrasses de l'Arche - 92727 Nanterre Cedex 722 057 460 R.C.S. Nanterre
Entreprise régie par le Code des assurances - TVA intracommunautaire n° FR 14 722 057 460
Opérations d'assurances exonérées de TVA - art. 261 - C CGI - sauf pour les garanties portées par AXA Assistance

2/2

NATURE DES GARANTIES	LIMITES DES GARANTIES	FRANCHISES par sinistre
Tous dommages corporels, matériels et immatériels consécutifs confondus (autres que ceux visés au paragraphe « Autres garanties » ci-après)	9.000.000 € par année d'assurance	
Dont :		
• Dommages corporels	9.000.000 € par année d'assurance	NEANT
• Dommages matériels et immatériels consécutifs confondus	1.200.000 € par année d'assurance	380 €
• Dommages immatériels non consécutifs	150.000 € par année d'assurance	10 % Mini : 400 € Maxi : 2.500 €
• Dommages aux biens confiés	150.000 € par sinistre	10 % Mini : 400 € Maxi : 2.500 €
Autres garanties :		
Faute inexcusable (dommages corporels) (Article 3.1 des conditions générales)	2.000.000 € par année d'assurance dont 1.000.000 € par sinistre	380 €
Tous dommages relevant d'une obligation d'assurance	500.000 € par année d'assurance dont 300.000 € par sinistre	10 % Mini : 400 € Maxi : 2.500 €
Les risques environnementaux (Article 3.4 des conditions générales) :		
Atteinte à l'environnement accidentelle tous dommages confondus dont : Le préjudice écologique (y compris les frais de prévention) et responsabilité environnementale	1.000.000 € par année d'assurance 100.000 € par année d'assurance	400 € 400 €
Défense (Article 4 des conditions générales)	Inclus dans la garantie mise en jeu	Selon la franchise de la garantie mise en jeu
Recours (Article 4 des conditions générales)	20.000 € par litige	Seuil d'intervention : 380 €

AXA France IARD SA

Société anonyme au capital de 214 799 030 Euros
Siège social : 313, Terrasses de l'Arche - 92727 Nanterre Cedex 722 057 460 R.C.S. Nanterre
Entreprise régie par le Code des assurances - TVA intracommunautaire n° FR 14 722 057 460
Opérations d'assurances exonérées de TVA - art. 261 - C CGI - sauf pour les garanties portées par AXA Assistance

3/2



Certificat de compétences Diagnosticueur Immobilier

N° CPDI6037 Version 004

Je soussigné, Etienne LAMY, Directeur Opérationnel d'I.Cert, atteste que :

Monsieur BRIAND Cédric

Est certifié(e) selon le référentiel I.Cert en vigueur (CPE DI DR 06 (cycle de 7 ans)), dispositif de certification de personnes réalisant des diagnostics immobiliers pour les missions suivantes :

Amiante sans mention	Amiante Sans Mention (1) Date d'effet : 10/06/2021 - Date d'expiration : 09/06/2028
DPE individuel	Diagnostic de performance énergétique sans mention : DPE individuel (2) Date d'effet : 29/06/2021 - Date d'expiration : 28/06/2028
Electricité	Etat de l'installation intérieure électrique (1) Date d'effet : 17/06/2021 - Date d'expiration : 16/06/2028
Gaz	Etat de l'installation intérieure gaz (1) Date d'effet : 06/07/2021 - Date d'expiration : 05/07/2028
Plomb	Plomb : Constat du risque d'exposition au plomb (1) Date d'effet : 17/06/2021 - Date d'expiration : 16/06/2028
Termites	Etat relatif à la présence de termites dans le bâtiment - France métropolitaine (1) Date d'effet : 10/06/2021 - Date d'expiration : 09/06/2028

En foi de quoi ce certificat est délivré, pour valoir et servir ce que de droit.

Ce certificat n'implique qu'une présomption de certification. Sa validité peut être vérifiée à l'adresse

<https://www.icert.fr/liste-des-certifies/>

Valide à partir du 01/07/2024.

Etienne Lamy

(1) Arrêté du 24 décembre 2021 définissant les critères de certification des opérateurs de diagnostic technique et des organismes de formation et d'accréditation des organismes de certification

(2) Arrêté du 20 juillet 2023 définissant les critères de certification des diagnostiqueurs intervenant dans le domaine du diagnostic de performance énergétique, de leurs organismes de formation et les exigences applicables aux organismes de certification et modifiant l'arrêté du 24 décembre 2021 définissant les critères de certification des opérateurs de diagnostic technique et des organismes de formation et d'accréditation des organismes de certification



Certification de personnes
Diagnosticueur
Portée disponible sur www.icert.fr

I.Cert - Parc d'Affaires, Espace Performance - Bât K
35760 Saint-Grégoire



CPE DI FR 11 rev19

Etat de l'Installation Intérieure d'Electricité

Numéro de dossier : **36832 - DELPY**
Date du repérage : **29/08/2024**
Heure d'arrivée : **08 h 30**
Durée du repérage : **00 h 45**



CONCLUSION

Il y aurait lieu de prévoir la remise en conformité des anomalies citées, faire appel à un électricien qualifié.

1. - Désignation et description du local d'habitation et de ses dépendances

Localisation du local d'habitation et de ses dépendances :

Type d'immeuble : **Maison individuelle**

Adresse : **9 Rue émile zola**

Commune : **85400 LUÇON**

Année de construction : **Avant Janvier 1949**

Année de l'installation : **Inconnue**

Distributeur d'électricité : **EDF**

Parties du bien non visitées : **Combles - Combles sur Palier, Ch1-2-3 (Combles sous rampants),**

Parties extérieures - Façade arrière rue (Hors d'atteinte),

Parties extérieures - Toiture (Hors d'atteinte)

RESERVE DE PROPRIETE : Les rapports demeurent la propriété de notre société et ne pourront être utilisés jusqu'au complet paiement du prix par l'acheteur (Loi du 12 mai 1980). Voir nos conditions générales de vente.

2. - Identification du propriétaire

Propriétaire du local d'habitation et de ses dépendances:

Nom et prénom :..... **Consorts DELPY**

3. - Identification de l'opérateur ayant réalisé l'intervention et signé le rapport

Identité de l'opérateur de diagnostic :

Nom et prénom :..... **BRIAND Cédric**

Raison sociale et nom de l'entreprise : **AFDIA**

Adresse :..... **1, ZA de Bourgneuf**

..... **85170 LES LUCS-SUR-BOULOGNE**

Numéro SIRET : **80338549100029**

Désignation de la compagnie d'assurance : **AXA**

Numéro de police et date de validité :... **10257404804 - 01/08/2025**

Le présent rapport est établi par une personne dont les compétences sont certifiées par **I.Cert** le **17/06/2021** jusqu'au **16/06/2028**. (Certification de compétence **CPDI6037**)

4. - Rappel des limites du champ de réalisation de l'état de l'installation intérieure d'électricité

L'état de l'installation intérieure d'électricité porte sur l'ensemble de l'installation intérieure d'électricité à basse tension des locaux à usage d'habitation située en aval de l'appareil général de commande et de protection de cette installation. Il ne concerne pas les matériels d'utilisation amovibles, ni les circuits internes des matériels d'utilisation fixes, destinés à être reliés à l'installation électrique fixe, ni les installations de production ou de stockage par batteries d'énergie électrique du générateur jusqu'au point d'injection au réseau public de distribution d'énergie ou au point de raccordement à l'installation intérieure. Il ne concerne pas non plus les circuits de téléphonie, de télévision, de réseau informatique, de vidéophonie, de centrale d'alarme, etc., lorsqu'ils sont alimentés en régime permanent sous une tension inférieure ou égale à 50 V en courant alternatif et 120 V en courant continu.

L'intervention de l'opérateur réalisant l'état de l'installation intérieure d'électricité ne porte que sur les constituants visibles, visitables, de l'installation au moment du diagnostic. Elle s'effectue sans démontage de l'installation électrique (hormis le démontage des capots des tableaux électriques lorsque cela est possible) ni destruction des isolants des câbles.

Des éléments dangereux de l'installation intérieure d'électricité peuvent ne pas être repérés, notamment :

- les parties de l'installation électrique non visibles (incorporées dans le gros œuvre ou le second œuvre ou masquées par du mobilier) ou nécessitant un démontage ou une détérioration pour pouvoir y accéder (boîtes de connexion, conduits, plinthes, goulottes, huisseries, éléments chauffants incorporés dans la maçonnerie, luminaires des piscines plus particulièrement) ;
- les parties non visibles ou non accessibles des tableaux électriques après démontage de leur capot ;
- inadéquation entre le courant assigné (calibre) des dispositifs de protection contre les surintensités et la section des conducteurs sur toute la longueur des circuits;

5. – Conclusion relative à l'évaluation des risques pouvant porter atteinte à la sécurité des personnes

- ☐ L'installation intérieure d'électricité ne comporte aucune anomalie.
- ☒ L'installation intérieure d'électricité comporte une ou des anomalies.

Anomalies avérées selon les domaines suivants :







- ☐ L'appareil général de commande et de protection et de son accessibilité.
- ☐ Dispositif de protection différentiel à l'origine de l'installation / Prise de terre et installation de mise à la terre.
- ☒ Dispositif de protection contre les surintensités adaptées à la section des conducteurs, sur chaque circuit.
- ☐ La liaison équipotentielle et installation électrique adaptées aux conditions particulières des locaux contenant une douche ou une baignoire.
- ☒ Matériels électriques présentant des risques de contacts directs avec des éléments sous tension - Protection mécanique des conducteurs.
- ☒ Matériels électriques vétustes, inadaptés à l'usage.

Caractéristiques de habitation:

Caractéristiques	Valeur
Année de construction	Avant Janvier 1949
Année de l'installation	Inconnue
Distributeur d'électricité	EDF
Installation sous tension	OUI
Résistance de Terre mesurée	15 ohms
Sensibilité de l'AGCP	500 mA

Objet de la mission :

La présente mission consiste, suivant l'arrêté du 28 septembre 2017 et du 4 avril 2011, à établir un état de l'installation électrique, en vue d'évaluer les risques pouvant porter atteinte à la sécurité des personnes. (Application des articles L. 134-7 du code de la construction et de l'habitation). En aucun cas, il ne s'agit d'un contrôle de conformité de l'installation vis-à-vis de la réglementation en vigueur. Cet état de l'installation intérieure d'électricité a une durée de validité de 3 ans.

Domaines	Anomalies	Photo
3. Dispositif de protection contre les surintensités adaptées à la section des conducteurs, sur chaque circuit	<p>A l'intérieur du tableau, la section d'au moins un conducteur alimentant les dispositifs de protection n'est pas adapté au courant de réglage du disjoncteur de branchement.</p> <p>Remarques : Présence de conducteurs d'alimentation de section inadaptée au courant assigné du disjoncteur principal placé en amont ; Faire intervenir un électricien qualifié afin de remplacer les conducteurs inadaptés</p>	
5. Matériels électriques présentant des risques de contacts directs avec des éléments sous tension - Protection mécanique des conducteurs	<p>L'Enveloppe d'au moins un matériel est manquant ou détérioré.</p> <p>Remarques : Présence de matériel électrique en place dont l'enveloppe présente des détériorations (appareillage mal fixé, cassé ...)</p> <p>Présence de matériel électrique avec manque cache de protection. ; Faire intervenir un électricien qualifié afin de remplacer les matériels présentant des détériorations (Rez de chaussée - Entrée : derrière le convecteur, 1er étage - Chambre 3)</p>	 
	<p>L'installation électrique comporte au moins une connexion avec une partie active nue sous tension accessible.</p> <p>Remarques : Présence de connexion de matériel électrique présentant des parties actives nues sous tension ; Faire intervenir un électricien qualifié afin de remplacer les matériels présentant des parties actives nues sous tension (Rez de chaussée - Entrée, Rez de chaussée - Cuisine, 1er étage - Chambre 3, Combles - Combles accès Sdb)</p>	
6. Matériels électriques vétustes, inadaptés à l'usage	<p>L'installation comporte au moins un matériel électrique inadapté à l'usage.</p> <p>Remarques : Présence de prises non adaptées à l'habitation. (Rez de chaussée - Cuisine)</p>	
5. Matériels électriques présentant des risques de contacts directs avec des éléments sous tension - Protection mécanique des conducteurs	<p>Au moins un conducteur isolé n'est pas placé sur toute sa longueur dans un conduit, une goulotte ou une plinthe ou une huisserie, en matière isolante ou métallique, jusqu'à sa pénétration dans le matériel électrique qu'il alimente.</p> <p>Remarques : Présence de conducteurs électriques non protégés mécaniquement ; Faire intervenir un électricien qualifié afin d'installer des protections mécaniques sur les conducteurs non protégés (Rez de chaussée - Entrée : derrière le convecteur, Combles - Combles accès Sdb, 1er étage - Chambre 2)</p>	

Anomalies relatives aux installations particulières :

- ☐ Appareils d'utilisation situés dans des parties communes et alimentés depuis la partie privative ou inversement.
- ☐ Piscine privée, ou bassin de fontaine

Informations complémentaires :

- ☒ Socles de prise de courant, dispositif à courant différentiel résiduel à haute sensibilité

Domaines	Informations complémentaires
IC. Socles de prise de courant, dispositif à courant différentiel résiduel à haute sensibilité	Une partie seulement de l'installation électrique est protégée par au moins un dispositif différentiel à haute sensibilité ≤ 30 mA
	L'ensemble des socles de prise de courant est du type à obturateur
	L'ensemble des socles de prise de courant possède un puits de 15 mm.

6. – Avertissement particulier**Points de contrôle n'ayant pu être vérifiés**

Domaines	Points de contrôle
2. Dispositif de protection différentiel à l'origine de l'installation - Prise de terre	Présence Point à vérifier : Elément constituant la prise de terre approprié Motifs : Contrôle impossible: élément constituant la prise de terre non visible
2. Dispositif de protection différentiel à l'origine de l'installation - Installation de mise à la terre	Constitution et mise en œuvre Point à vérifier : Présence d'un conducteur de terre Motifs : Contrôle impossible: Conducteur de terre non visible
	Constitution et mise en œuvre Point à vérifier : Qualité satisfaisante de la connexion du conducteur de terre, de la liaison équipotentielle principale, du conducteur principal de protection, sur la borne ou barrette de terre principale Motifs : Barrette de terre non visible
	Caractéristiques techniques Point à vérifier : Section satisfaisante du conducteur de liaison équipotentielle principale Motifs : Conducteur de LEP (Liaison Equipotentielle Principale) non visible
	Constitution et mise en œuvre Point à vérifier : Qualité satisfaisante des connexions visibles du conducteur de liaison équipotentielle principale sur éléments conducteurs Motifs : Connexion non visible
	Continuité Point à vérifier : Continuité satisfaisante du conducteur principal de protection Motifs : Conducteur principal de protection non visible ou partiellement visible; Faire intervenir un électricien qualifié afin de contrôler le conducteur principal de protection existant et le remplacer si besoin par un conducteur de section satisfaisante
4. La liaison équipotentielle et installation électrique adaptées aux conditions particulières des locaux contenant une douche ou une baignoire	Caractéristiques techniques Point à vérifier : Section satisfaisante de la partie visible du conducteur de liaison équipotentielle supplémentaire Motifs : La LES (Liaison Equipotentielle Supplémentaire) n'est pas visible
	Mise en œuvre Point à vérifier : Qualité satisfaisante des connexions du conducteur de la liaison équipotentielle supplémentaire aux éléments conducteurs et masses Motifs : La LES (Liaison Equipotentielle Supplémentaire) n'est pas visible ou partiellement visible

Parties du bien (pièces et emplacements) n'ayant pu être visitées et justification :

Combles - Combles sur Palier, Ch1-2-3 (Combles sous rampants),
Parties extérieures - Façade arrière rue (Hors d'atteinte),
Parties extérieures - Toiture (Hors d'atteinte)

7. – Conclusion relative à l'évaluation des risques relevant du devoir de conseil de professionnel

Constatations supplémentaires : Il y aurait lieu de prévoir la remise en conformité des anomalies citées, faire appel à un électricien qualifié.

Néant

Nota : Le présent rapport est établi par une personne dont les compétences sont certifiées par I.Cert - Centre Alphas - Bâtiment K - Parc d'affaires - Espace Performance 35760 SAINT GREGOIRE (détail sur www.info-certif.fr)

Dates de visite et d'établissement de l'état :

Visite effectuée le : **29/08/2024**

Etat rédigé à **LUÇON**, le **29/08/2024**

Par : **BRIAND Cédric**



SAS AFDIA

Cédric BRIAND

Diagnosticteur Immobilier



Cachet de l'entreprise



1 ZA Bourgneuf
85170 LES LUCS SUR BOULOGNE
Siret : 80338549100029 - Code NAF : 7120B

8. – Explications détaillées relatives aux risques encourus

Objectif des dispositions et description des risques encourus

<p>Appareil général de commande et de protection : Cet appareil, accessible à l'intérieur du logement, permet d'interrompre, en cas d'urgence, en un lieu unique, connu et accessible, la totalité de la fourniture de l'alimentation électrique.</p> <p>Son absence, son inaccessibilité ou un appareil inadapté ne permet pas d'assurer cette fonction de coupure en cas de danger (risque d'électrisation, voire d'électrocution), d'incendie ou d'intervention sur l'installation électrique.</p>
<p>Protection différentielle à l'origine de l'installation : Ce dispositif permet de protéger les personnes contre les risques de choc électrique lors d'un défaut d'isolement sur un matériel électrique.</p> <p>Son absence ou son mauvais fonctionnement peut être la cause d'une électrisation, voire d'une électrocution.</p>
<p>Prise de terre et installation de mise à la terre : Ces éléments permettent, lors d'un défaut d'isolement sur un matériel électrique, de dévier à la terre le courant de défaut dangereux qui en résulte.</p> <p>L'absence de ces éléments ou leur inexistence partielle peut être la cause d'une électrisation, voire d'une électrocution.</p>
<p>Protection contre les surintensités : Les disjoncteurs divisionnaires ou coupe-circuits à cartouche fusible, à l'origine de chaque circuit, permettent de protéger les conducteurs et câbles électriques contre les échauffements anormaux dus aux surcharges ou courts-circuits.</p> <p>L'absence de ces dispositifs de protection ou leur calibre trop élevé peut être à l'origine d'incendies.</p>
<p>Liaison équipotentielle dans les locaux contenant une baignoire ou une douche : Elle permet d'éviter, lors d'un défaut, que le corps humain ne soit traversé par un courant électrique dangereux.</p> <p>Son absence privilégie, en cas de défaut, l'écoulement du courant électrique par le corps humain, ce qui peut être la cause d'une électrisation, voire d'une électrocution.</p>
<p>Règles liées aux zones dans les locaux contenant une baignoire ou une douche : Les règles de mise en œuvre de l'installation électrique à l'intérieur de tels locaux permettent de limiter le risque de chocs électriques, du fait de la réduction de la résistance électrique du corps humain lorsque celui-ci est mouillé ou immergé.</p> <p>Le non-respect de celles-ci peut être la cause d'une électrisation, voire d'une électrocution.</p>
<p>Matériels électriques présentant des risques de contact direct : Les matériels électriques dont des parties nues sous tension sont accessibles (matériels électriques anciens, fils électriques dénudés, bornes de connexion non placées dans une boîte équipée d'un couvercle, matériels électriques cassés...) présentent d'importants risques d'électrisation, voire d'électrocution.</p>
<p>Matériels électriques vétustes ou inadaptés à l'usage : Ces matériels électriques, lorsqu'ils sont trop anciens, n'assurent pas une protection satisfaisante contre l'accès aux parties nues sous tension ou ne possèdent plus un niveau d'isolement suffisant. Lorsqu'ils ne sont pas adaptés à l'usage que l'on veut en faire, ils deviennent très dangereux lors de leur utilisation. Dans les deux cas, ces matériels présentent d'importants risques d'électrisation, voire d'électrocution.</p>
<p>Appareils d'utilisation situés dans des parties communes et alimentés depuis les parties privatives : Lorsque l'installation électrique issue de la partie privative n'est pas mise en œuvre correctement, le contact d'une personne avec la masse d'un matériel électrique en défaut ou une partie active sous tension peut être la cause d'électrisation, voire d'électrocution.</p>
<p>Piscine privée ou bassin de fontaine : Les règles de mise en œuvre de l'installation électrique et des équipements associés à la piscine ou au bassin de fontaine permettent de limiter le risque de chocs électriques, du fait de la réduction de la résistance électrique du corps humain lorsque celui-ci est mouillé ou immergé. Le non-respect de celles-ci peut être la cause d'une électrisation, voire d'une électrocution.</p>

Informations complémentaires

Objectif des dispositions et description des risques encourus

<p>Dispositif(s) différentiel(s) à haute sensibilité protégeant l'ensemble de l'installation électrique : L'objectif est d'assurer rapidement la coupure du courant de l'installation électrique ou du circuit concerné, dès l'apparition d'un courant de défaut même de faible valeur. C'est le cas notamment lors de la défaillance occasionnelle (telle que l'usure normale ou anormale des matériels, l'imprudence ou le défaut d'entretien, la rupture du conducteur de mise à la terre d'un matériel électrique) des mesures classiques de protection contre les risques d'électrisation, voire d'électrocution.</p>
<p>Socles de prise de courant de type à obturateurs : Socles de prise de courant de type à obturateurs : l'objectif est d'éviter l'introduction, en particulier par un enfant, d'un objet dans une alvéole d'un socle de prise de courant sous tension pouvant entraîner des brûlures graves et/ ou l'électrisation, voire l'électrocution.</p>
<p>Socles de prise de courant de type à puits : La présence d'un puits au niveau d'un socle de prise de courant évite le risque d'électrisation, voire d'électrocution, au moment de l'introduction des fiche mâles non isolées d'un cordon d'alimentation.</p>

Règles élémentaires de sécurité et d'usage à respecter (liste non exhaustive)

L'électricité constitue un danger invisible, inodore et silencieux et c'est pourquoi il faut être vigilant quant aux risques qu'elle occasionne (incendie, électrisation, électrocution). Restez toujours attentif à votre installation électrique, vérifiez qu'elle soit et reste en bon état.

Pour limiter les risques, il existe des moyens de prévention simples :




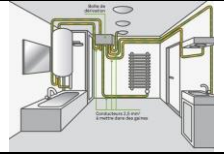
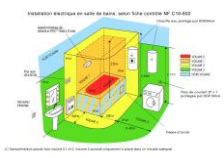



- Ne jamais manipuler une prise ou un fil électrique avec des mains humides
- Ne jamais tirer sur un fil électrique pour le débrancher
- Débrancher un appareil électrique avant de le nettoyer
- Ne jamais toucher les fiches métalliques d'une prise de courant
- Ne jamais manipuler un objet électrique sur un sol humide ou mouillé

Les 6 points de sécurité électrique qui doivent être vérifiés



LP/INFOGRAPHIE-C.T.-J.M.

EXPLICITATIONS DÉTAILLÉES RELATIVES AUX RISQUES ENCOURUS

APPAREIL GÉNÉRAL DE COMMANDE ET DE PROTECTION	Cet appareil, accessible à l'intérieur du logement permet d'interrompre, en cas d'urgence, en un lieu unique, connu et accessible, la totalité de la fourniture de l'alimentation électrique. Son absence, son inaccessibilité ou un appareil inadapté ne permet pas d'assurer cette fonction de coupure en cas de danger (risque d'électrisation, voire d'électrocution), d'incendie, ou d'intervention sur l'installation électrique.	
DISPOSITIF DE PROTECTION DIFFÉRENTIELLE À L'ORIGINE DE L'INSTALLATION	Ce dispositif permet de protéger les personnes contre les risques de choc électrique lors d'un défaut d'isolement sur un matériel électrique. Son absence ou son mauvais fonctionnement peut être la cause d'une électrisation, voire d'une électrocution.	
PRISE DE TERRE ET INSTALLATION DE MISE À LA TERRE	Ces éléments permettent, lors d'un défaut d'isolement sur un matériel électrique, de dévier à la terre le courant de défaut dangereux qui en résulte. L'absence de ces éléments ou leur inexistence partielle peut être la cause d'une électrisation, voire d'une électrocution.	
DISPOSITIF DE PROTECTION CONTRE LES SURINTENSITÉS	Les disjoncteurs divisionnaires ou coupe-circuits à cartouche fusible, à l'origine de chaque circuit, permettent de protéger les conducteurs et câbles électriques contre les échauffements anormaux dus aux surcharges ou courts-circuits. L'absence de ces dispositifs de protection ou leur calibre trop élevé peut être à l'origine d'incendies.	
LIAISON ÉQUIPOTENTIELLE DANS LES LOCAUX CONTENANT UNE BAIGNOIRE OU UNE DOUCHE	Elle permet d'éviter, lors d'un défaut, que le corps humain ne soit traversé par un courant électrique dangereux. Son absence privilégie, en cas de défaut, l'écoulement du courant électrique par le corps humain, ce qui peut être la cause d'une électrisation, voire d'une électrocution.	
CONDITIONS PARTICULIÈRES DANS LES LOCAUX CONTENANT UNE BAIGNOIRE OU UNE DOUCHE	Les règles de mise en œuvre de l'installation électrique à l'intérieur de tels locaux permettent de limiter le risque de chocs électriques, du fait de la réduction de la résistance électrique du corps humain lorsque celui-ci est mouillé ou immergé. Le non-respect de celles-ci peut être la cause d'une électrisation, voire d'une électrocution.	
MATÉRIELS ÉLECTRIQUES PRÉSENTANT DES RISQUES DE CONTACT DIRECT	Les matériels électriques dont des parties nues sous tension sont accessibles (matériels électriques anciens, fils électriques dénudés, bornes de connexion non placées dans une boîte équipée d'un couvercle, matériels électriques cassés, etc.) présentent d'importants risques d'électrisation, voire d'électrocution.	
MATÉRIELS ÉLECTRIQUES VÉTUSTES OU INADAPTÉS À L'USAGE	Ces matériels électriques, lorsqu'ils sont trop anciens, n'assurent pas une protection satisfaisante contre l'accès aux parties nues sous tension ou ne possèdent plus un niveau d'isolement suffisant. Lorsqu'ils ne sont pas adaptés à l'usage que l'on veut en faire, ils deviennent très dangereux lors de leur utilisation. Dans les deux cas, ces matériels présentent d'importants risques d'électrisation, voire d'électrocution.	
DISPOSITIF(S) DIFFÉRENTIEL(S) À HAUTE SENSIBILITÉ PROTÉGEANT TOUT OU PARTIE DE L'INSTALLATION ÉLECTRIQUE	L'objectif est d'assurer rapidement la coupure du courant de l'installation électrique ou du circuit concerné, dès l'apparition d'un courant de défaut même de faible valeur. C'est le cas notamment lors de la défaillance occasionnelle (telle que l'usure normale ou anormale des matériels, l'imprudence ou le défaut d'entretien, la rupture du conducteur de mise à la terre d'un matériel électrique) des mesures classiques de protection contre les risques d'électrisation, voire d'électrocution.	
SOCLES DE PRISE DE COURANT DE TYPE À OBTURATEURS	L'objectif est d'éviter l'introduction, en particulier par un enfant, d'un objet dans une alvéole d'un socle de prise de courant sous tension pouvant entraîner des brûlures graves et/ou l'électrisation, voire l'électrocution.	
SOCLES DE PRISE DE COURANT DE TYPE À PUIXS (15 MM MINIMUM)	La présence d'un puits au niveau d'un socle de prise de courant évite le risque d'électrisation, voire d'électrocution, au moment de l'introduction des fiches mâles non isolées d'un cordon d'alimentation.	

Attestation sur l'honneur / Certification / Assurance

ATTESTATION SUR L'HONNEUR réalisée pour le dossier n°**36832 - DELPY** relatif à l'immeuble bâti visité situé au : **9 Rue émile zola - 85400 LUÇON.**

Je soussigné, **BRIAND Cédric**, technicien diagnostiqueur pour la société **AFDIA** atteste sur l'honneur être en situation régulière au regard de l'article L.271-6 du Code de la Construction, à savoir :

- Disposer des compétences requises pour effectuer les états, constats et diagnostics composant le dossier, ainsi qu'en atteste mes certifications de compétences :

Prestations	Nom du diagnostiqueur	Entreprise de certification	N° Certification	Echéance certif
Amiante	BRIAND Cédric	I.Cert	CPDI6037	09/06/2028 (Date d'obtention : 10/06/2021)
DPE	BRIAND Cédric	I.Cert	CPDI6037	28/06/2028 (Date d'obtention : 29/06/2021)
Electricité	BRIAND Cédric	I.Cert	CPDI6037	16/06/2028 (Date d'obtention : 17/06/2021)
Gaz	BRIAND Cédric	I.Cert	CPDI6037	05/06/2028 (Date d'obtention : 06/06/2021)
Plomb	BRIAND Cédric	I.Cert	CPDI6037	16/06/2028 (Date d'obtention : 17/06/2021)
Termites	BRIAND Cédric	I.Cert	CPDI6037	09/06/2028 (Date d'obtention : 10/06/2021)
Audit Energetique	BRIAND Cédric	I.Cert	AE-CPDI6037	28/02/2025 (Date d'obtention : 01/04/2023)

- Avoir souscrit à une assurance (**AXA n° 10257404804 valable jusqu'au 01/08/2025**) permettant de couvrir les conséquences d'un engagement de ma responsabilité en raison de mes interventions.
- N'avoir aucun lien de nature à porter atteinte à mon impartialité et à mon indépendance ni avec le propriétaire ou son mandataire, ni avec une entreprise pouvant réaliser des travaux sur les ouvrages, installations ou équipements pour lesquels il m'est demandé d'établir les états, constats et diagnostics composant le dossier.
- Disposer d'une organisation et des moyens (en matériel et en personnel) appropriés pour effectuer les états, constats et diagnostics composant le dossier.

Fait à **LUÇON**, le **29/08/2024**

Signature de l'opérateur de diagnostics :



SAS AFDIA

Cédric BRIAND
Diagnosticteur Immobilier


Article L271-6 du Code de la Construction et de l'habitation

« Les documents prévus aux 1° à 4° et au 6° de l'article L. 271-4 sont établis par une personne présentant des garanties de compétence et disposant d'une organisation et de moyens appropriés. Cette personne est tenue de souscrire une assurance permettant de couvrir les conséquences d'un engagement de sa responsabilité en raison de ses interventions. Elle ne doit avoir aucun lien de nature à porter atteinte à son impartialité et à son indépendance ni avec le propriétaire ou son mandataire qui fait appel à elle, ni avec une entreprise pouvant réaliser des travaux sur les ouvrages, installations ou équipements pour lesquels il lui est demandé d'établir l'un des documents mentionnés au premier alinéa. Un décret en Conseil d'Etat définit les conditions et modalités d'application du présent article. »

Article L271-3 du Code de la Construction et de l'Habitation

« Lorsque le propriétaire charge une personne d'établir un dossier de diagnostic technique, celle-ci lui remet un document par lequel elle atteste sur l'honneur qu'elle est en situation régulière au regard des articles L.271-6 et qu'elle dispose des moyens en matériel et en personnel nécessaires à l'établissement des états, constats et diagnostics composant le dossier. »

Votre Assurance

► RCE PRESTATAIRES

Assurance et Banque



SAS AFDIA
1 ZONE ARTISANALE DE BOURGNE
85170 LES LUCS SUR BOULOGNE FR

AGENT**EI JAQUET GREGOIRE**

CENTRE COMMERCIAL ATLANT VIE

AV ATLANT VIE

BELLEVILLE SUR VIE

85170 BELLEVIGNY

Tél : 0251410303Email : agence.jaquetgregoire@axa.fr

Portefeuille : 0085169144

Vos références :**Contrat n° 10257404804**

Client n° 3779434304

ATTESTATION

AXA France IARD, atteste que :

SAS AFDIA
1 ZONE ARTISANALE DE BOURGNE
85170 LES LUCS SUR BOULOGNE

est titulaire d'un contrat d'assurance N° **10257404804** ayant pris effet le **03/11/2022** et garantissant les conséquences pécuniaires de la responsabilité civile pouvant leur incomber du fait de l'exercice des activités suivantes :

A titre principal :**1. Diagnostics réglementés relevant du Dossier de Diagnostic Technique :**

- ▢ Le constat de risque d'exposition au plomb prévu aux articles L. 1334-5 et L. 1334-6 du Code de la Santé Publique;
- ▢ L'état mentionnant la présence ou l'absence de matériaux ou produits contenant de l'amiante prévu à l'article L. 1334-13 du Code de la Santé Publique ;
- ▢ L'état relatif à la présence de termites dans le bâtiment prévu à l'article L. 133-6 du Code de la Construction et de l'habitation ;
- ▢ L'état de l'installation intérieure de gaz prévu à l'article L. 134-6 du Code de la Construction et de l'habitation ;
- ▢ L'état des servitudes risques et d'information sur les sols (ESRIS) prévu à l'article L125-5 du Code de l'environnement dans les zones mentionnées au même article ;
- ▢ Le diagnostic de performance énergétique prévu à l'article L. 134-1 du Code de la Construction et de l'habitation ;
- ▢ L'état de l'installation intérieure d'électricité prévu à l'article L. 134-7 du Code de la Construction et de l'habitation ;
- ▢ L'information sur la présence d'un risque de mэрule prévu à l'article L133-9 du code de la Construction et de l'habitation.

ID0556022112

A titre accessoire :**2. Autres Diagnostics****AXA France IARD SA**

Société anonyme au capital de 214 799 030 Euros

Siège social : 313, Terrasses de l'Arche - 92727 Nanterre Cedex 722 057 460 R.C.S. Nanterre

Entreprise régie par le Code des assurances - TVA intracommunautaire n° FR14 722 057 460

Opérations d'assurances exonérées de TVA - art. 261-C CGI - sauf pour les garanties portées par AXA Assistance

1/2

- └ Repérage Amiante avant travaux, avant démolition, Dossier Technique Amiante (Art R 1334-25 du Code de la Santé Publique) ;
- └ Mesurage loi Carrez et Loi Boutin (Art.46 de la Loi n° 65-557 du 10 juillet 1965. Article 4-1 (1) et 4-23 du décret n° 67-223 du 17 mars 1967. Art. 78 de la Loi n°2009-323 du 25 mars 2009) ;
- └ Diagnostic état parasitaire relatif à la présence d'insectes xylophages, à larves, nidificateurs et de champignons lignivores
- └ L'état des installations d'assainissement collectif et non collectif (avec inspection de canalisation par passage de caméra)
- └ Etat des lieux locaux
- └ Perméabilité à l'air de l'enveloppe NF EN ISO 9972.
- └ Contrôle de conformité thermique dans le cadre de la RT2012 et réalisation de l'attestation de conformité.

- └ Descriptif de l'état d'un bien immobilier destiné à l'affectation d'un Prêt à Taux Zéro Plus, Conformité aux normes de Surfaces et d'Habitabilité, PTZ (prêt à taux zéro) et prêts conventionnés
- └ Dossier Technique Global (DTG)
- └ Réalisation d'audit énergétique.
- └ Contrôle de conformité thermique dans le cadre de la RE2020 et réalisation de l'attestation de conformité.
- └ Contrôle VMC RE 2020 et édition d'un rapport sans préconisation.

3. Autres Activités :

└ DEMARCHE QUALITE DE PERMEABILITE A L'AIR SUIVANT L'ANNEXE 7 RT 2012. CETTE DEMARCHE CONSISTE A ACCOMPAGNER LE CONSTRUCTEUR DANS LA MISE EN PLACE DE SA DEMARCHE "PERMEABILITE A L'AIR" LIEE A L'ANNEXE 7 DE LA RT 2012 ET A REALISER LE NOMBRE DE TESTS DE PERMEABILITE POUR PERMETTRE LA VALIDATION DE LA VALEUR DE PERMEABILITE A L'AIR. L'ASSURE DECLARE ETUDIER LES DOSSIERS UNIQUEMENT SUR UN PLAN ADMINISTRATIF ET REDACTIONNEL **SANS PRECONISATION TECHNIQUE.**

└ **MESURES AERAIQUES PERMEABILITE A L'AIR DES SYSTEMES DE VENTILATION INTERIEURE DES BATIMENTS, HORS CERTIFICATION, HORS PRECONISATION TECHNIQUE ET HORS PRESTATIONS POUVANT ENGAGER LA RC DECENNALE DE L'ASSURE.**

└ délivrance des attestations de prise en compte de la réglementation thermique et de réalisation d'une étude de faisabilité relative aux approvisionnements en énergie pour les bâtiments neufs ou les parties nouvelles de bâtiments telle que visée par les articles R111-20 et suivants du code de la construction et l'arrêté du 11/10/11. Cette mission spécifique EST accessoire à l'activité garantie

La présente attestation ne peut engager l'Assureur au-delà des limites et conditions du contrat auquel elle se réfère.

La présente attestation est valable pour la période du **01/08/2024** au **01/08/2025** sous réserve des possibilités de suspension ou de résiliation en cours d'année d'assurance pour les cas prévus par le Code des Assurances ou le contrat.

Fait à BELLEVIGNY le 30/07/2024

Pour la société :



AXA France IARD SA

Société anonyme au capital de 214 799 030 Euros
Siège social : 313, Terrasses de l'Arche - 92727 Nanterre Cedex 722 057 460 R.C.S. Nanterre
Entreprise régie par le Code des assurances - TVA intracommunautaire n° FR 14 722 057 460
Opérations d'assurances exonérées de TVA - art. 261-C CGI - sauf pour les garanties portées par AXA Assistance

2/2

NATURE DES GARANTIES	LIMITES DES GARANTIES	FRANCHISES par sinistre
Tous dommages corporels, matériels et immatériels consécutifs confondus (autres que ceux visés au paragraphe « Autres garanties » ci-après)	9.000.000 € par année d'assurance	
Dont :		
• Dommages corporels	9.000.000 € par année d'assurance	NEANT
• Dommages matériels et immatériels consécutifs confondus	1.200.000 € par année d'assurance	380 €
• Dommages immatériels non consécutifs	150.000 € par année d'assurance	10 % Mini : 400 € Maxi : 2.500 €
• Dommages aux biens confiés	150.000 € par sinistre	10 % Mini : 400 € Maxi : 2.500 €
Autres garanties :		
Faute inexcusable (dommages corporels) (Article 3.1 des conditions générales)	2.000.000 € par année d'assurance dont 1.000.000 € par sinistre	380 €
Tous dommages relevant d'une obligation d'assurance	500.000 € par année d'assurance dont 300.000 € par sinistre	10 % Mini : 400 € Maxi : 2.500 €
Les risques environnementaux (Article 3.4 des conditions générales) :		
Atteinte à l'environnement accidentelle tous dommages confondus dont : Le préjudice écologique (y compris les frais de prévention) et responsabilité environnementale	1.000.000 € par année d'assurance 100.000 € par année d'assurance	400 € 400 €
Défense (Article 4 des conditions générales)	Inclus dans la garantie mise en jeu	Selon la franchise de la garantie mise en jeu
Recours (Article 4 des conditions générales)	20.000 € par litige	Seuil d'intervention : 380 €

AXA France IARD SA

Société anonyme au capital de 214 799 030 Euros
 Siège social : 313, Terrasses de l'Arche - 92727 Nanterre Cedex 722 057 460 R.C.S. Nanterre
 Entreprise régie par le Code des assurances - TVA intracommunautaire n° FR 14 722 057 460
 Opérations d'assurances exonérées de TVA - art. 261-C CGI - sauf pour les garanties portées par AXA Assistance

3/2



Certificat de compétences Diagnosticueur Immobilier

N° CPDI6037 Version 004

Je soussigné, Etienne LAMY, Directeur Opérationnel d'I.Cert, atteste que :

Monsieur BRIAND Cédric

Est certifié(e) selon le référentiel I.Cert en vigueur (CPE DI DR 06 (cycle de 7 ans)), dispositif de certification de personnes réalisant des diagnostics immobiliers pour les missions suivantes :

Amiante sans mention	Amiante Sans Mention (1) Date d'effet : 10/06/2021 - Date d'expiration : 09/06/2028
DPE individuel	Diagnostic de performance énergétique sans mention : DPE individuel (2) Date d'effet : 29/06/2021 - Date d'expiration : 28/06/2028
Electricité	Etat de l'installation intérieure électrique (1) Date d'effet : 17/06/2021 - Date d'expiration : 16/06/2028
Gaz	Etat de l'installation intérieure gaz (1) Date d'effet : 06/07/2021 - Date d'expiration : 05/07/2028
Plomb	Plomb : Constat du risque d'exposition au plomb (1) Date d'effet : 17/06/2021 - Date d'expiration : 16/06/2028
Termites	Etat relatif à la présence de termites dans le bâtiment - France métropolitaine (1) Date d'effet : 10/06/2021 - Date d'expiration : 09/06/2028

En foi de quoi ce certificat est délivré, pour valoir et servir ce que de droit.

Ce certificat n'implique qu'une présomption de certification. Sa validité peut être vérifiée à l'adresse

<https://www.icert.fr/liste-des-certifies/>

Valide à partir du 01/07/2024.

(1) Arrêté du 24 décembre 2021 définissant les critères de certification des opérateurs de diagnostic technique et des organismes de formation et d'accréditation des organismes de certification
(2) Arrêté du 20 juillet 2023 définissant les critères de certification des diagnostiqueurs intervenant dans le domaine du diagnostic de performance énergétique, de leurs organismes de formation et les exigences applicables aux organismes de certification et modifiant l'arrêté du 26 décembre 2021 définissant les critères de certification des opérateurs de diagnostic technique et des organismes de formation et d'accréditation des organismes de certification



Certification de personnes
Diagnosticueur
Portée disponible sur www.icert.fr

I.Cert - Parc d'Affaires, Espace Performance – Bât K
35760 Saint-Grégoire



CPE DI FR 11 rev19

Constat de risque d'exposition au plomb CREP

Numéro de dossier : **36832 - DELPY**
Norme méthodologique employée : **AFNOR NF X46-030**
Arrêté d'application : **Arrêté du 19 août 2011**
Date du repérage : **29/08/2024**



Adresse du bien immobilier

Localisation du ou des bâtiments :

Adresse : **9 Rue émile zola**
Commune : **85400 LUÇON**

Propriétaire :

Propriétaire :

Consorts DELPY

Conclusion des mesures de concentration en plomb

	Total	Non mesurées	Classe 0	Classe 1	Classe 2	Classe 3
Nombre d'unités de diagnostic	118	20	98	0	0	0
%	100	17 %	83 %	0 %	0 %	0 %

Ce Constat de Risque d'Exposition au Plomb a été rédigé par BRIAND Cédric le 29/08/2024 conformément à la norme NF X46-030 «Diagnostic plomb — Protocole de réalisation du constat de risque d'exposition au plomb» et en application de l'arrêté du 19 août 2011 relatif au constat de risque d'exposition au plomb.



Lors de la présente mission il n'a pas été repéré de revêtements contenant du plomb au-delà des seuils en vigueur.

RESERVE DE PROPRIETE : Les rapports demeurent la propriété de notre société et ne pourront être utilisés jusqu'au complet paiement du prix par l'acheteur (Loi du 12 mai 1980). Voir nos conditions générales de vente.



Les Lucs-sur-Boulogne
Montaigu-Vendée
La Roche-sur-Yon
Les Herbiers

Société à responsabilité limitée au capital de 15 000€ - Compagnie d'assurance : AXA - N° de police : 10257404 -
Siret : 80338549100029 - Code NAF : 71208 - N° TVA : FRA803385491 - N° RCS : 803 385 491

Le CREP suivant concerne :

X	Les parties privatives	X	Avant la vente
	Les parties occupées		Avant la mise en location
	Les parties communes d'un immeuble		Avant travaux N.B. : Les travaux visés sont définis dans l'arrêté du 19 août 2011 relatif aux travaux en parties communes nécessitant l'établissement d'un CREP
L'occupant est :		Le locataire	
Nom de l'occupant, si différent du propriétaire			
Présence et nombre d'enfants mineurs, dont des enfants de moins de 6 ans		NON	Nombre total :
			Nombre d'enfants de moins de 6 ans :

Société réalisant le constat

Nom et prénom de l'auteur du constat	BRIAND Cédric
N° de certificat de certification	CPDI6037 le 17/06/2021
Nom de l'organisme de certification	I.Cert
Organisme d'assurance professionnelle	AXA
N° de contrat d'assurance	10257404804
Date de validité :	01/08/2025

Appareil utilisé

Nom du fabricant de l'appareil	FONDIS
Modèle de l'appareil / N° de série de l'appareil	XLP-300 / 6124 / RTV-2199-10
Nature du radionucléide	109 Cd
Date du dernier chargement de la source Activité à cette date et durée de vie de la source	01/03/2024 370MBq Fin de validité (11/03/2027)

Sommaire

1. Rappel de la commande et des références réglementaires	4
2. Renseignements complémentaires concernant la mission	4
2.1 L'appareil à fluorescence X	4
2.2 Le laboratoire d'analyse éventuel	5
2.3 Le bien objet de la mission	5
3. Méthodologie employée	6
3.1 Valeur de référence utilisée pour la mesure du plomb par fluorescence X	6
3.2 Stratégie de mesurage	6
3.3 Recours à l'analyse chimique du plomb par un laboratoire	6
4. Présentation des résultats	7
5. Résultats des mesures	7
6. Conclusion	17
6.1 Classement des unités de diagnostic	17
6.2 Recommandations au propriétaire	17
6.3 Commentaires	17
6.4 Situations de risque de saturnisme infantile et de dégradation du bâti	18
6.5 Transmission du constat à l'agence régionale de santé	18
7. Obligations d'informations pour les propriétaires	19
8. Information sur les principales réglementations et recommandations en matière d'exposition au plomb	19
8.1 Textes de référence	19
8.2 Ressources documentaires	19
9. Annexes	20
9.1 Notice d'Information	20

Nombre de pages de rapport : 26**Liste des documents annexes :**

- Notice d'information (2 pages)
- Croquis
- Rapport d'analyses chimiques en laboratoire, le cas échéant.

Nombre de pages d'annexes : 7

1. Rappel de la commande et des références réglementaires

Rappel du cadre réglementaire et des objectifs du CREP

Le constat de risque d'exposition au plomb (CREP), défini par les articles L.1334-5 à 10 code de la santé publique et R 1334-10 à 12, consiste à mesurer la concentration en plomb des revêtements du bien immobilier, afin d'identifier ceux contenant du plomb, qu'ils soient dégradés ou non, à décrire leur état de conservation et à repérer, le cas échéant, les situations de risque de saturnisme infantile ou de dégradation du bâti.

Les résultats du CREP doivent permettre de connaître le risque immédiat lié à la présence de revêtements dégradés contenant du plomb (qui génèrent spontanément des poussières ou des écailles pouvant être ingérées par un enfant), mais aussi le risque potentiel lié à la présence de revêtements en bon état contenant du plomb (encore non accessible).

Quand le CREP est réalisé en application des Articles L.1334-6 et L.1334-7, il porte uniquement sur les revêtements privatifs d'un logement, y compris les revêtements extérieurs au logement (volet, portail, grille, ...)

Quand le CREP est réalisé en application de l'Article L.1334-8, seuls les revêtements des parties communes sont concernés (sans omettre, par exemple, la partie extérieure de la porte palière).

La recherche de canalisations en plomb ne fait pas partie du champ d'application du CREP.

Si le bien immobilier concerné est affecté en partie à des usages autres que l'habitation, le CREP ne porte que sur les parties affectées à l'habitation. Dans les locaux annexes de l'habitation, le CREP porte sur ceux qui sont destinés à un usage courant, tels que la buanderie.

Réalisation d'un constat de risque d'exposition au plomb (CREP) :

dans les parties privatives du bien décrit ci-après en prévision de sa vente (en application de l'Article L.1334-6 du code de la santé publique) ou de sa mise en location (en application de l'Article L.1334-7 du code de la santé publique)

2. Renseignements complémentaires concernant la mission

2.1 L'appareil à fluorescence X

Nom du fabricant de l'appareil	FONDIS	
Modèle de l'appareil	XLP-300	
N° de série de l'appareil	6124 / RTV-2199-10	
Nature du radionucléide	109 Cd	
Date du dernier chargement de la source	01/03/2024	Activité à cette date et durée de vie : 370MBq Fin de validité (11/03/2027)
Autorisation/Déclaration ASN (DGSNR)	N° CODEP-NAN-2022-028488	Nom du titulaire/signataire BONNIN / SAS AFDIA
	Date d'autorisation/de déclaration 07/06/2022	Date de fin de validité (si applicable) NC (Déclaration)
Nom du titulaire de l'autorisation ASN (DGSNR)	BONNIN / SAS AFDIA	
Nom de la Personne Compétente en Radioprotection (PCR)	BONNIN Aymeric	

Étalon : **FONDIS / 25NIST2573 / 1,01 mg/cm² +/- 0,01 mg/cm²**

Vérification de la justesse de l'appareil	n° de mesure	Date de la vérification	Concentration (mg/cm²)
Étalonnage entrée	1	29/08/2024	1 (+/- 0,1)
Étalonnage sortie	198	29/08/2024	1 (+/- 0,1)

La vérification de la justesse de l'appareil consiste à réaliser une mesure de la concentration en plomb sur un étalon à une valeur proche du seuil.

En début et en fin de chaque constat et à chaque nouvelle mise sous tension de l'appareil une nouvelle vérification de la justesse de l'appareil est réalisée.

2.2 Le laboratoire d'analyse éventuel

Nom du laboratoire d'analyse	Il n'a pas été fait appel à un laboratoire d'analyse
Nom du contact	-
Coordonnées	-
Référence du rapport d'essai	-
Date d'envoi des prélèvements	-
Date de réception des résultats	-

2.3 Le bien objet de la mission

Adresse du bien immobilier	9 Rue émile zola 85400 LUÇON
Description de l'ensemble immobilier	Habitation (maisons individuelles) Niv Immeuble: 0 Niv Sous-Sol: 0
Année de construction	Avant Janvier 1949
Localisation du bien objet de la mission	Lot numéro : NC, Section cadastrale : NC, Parcelle(s) n° : NC
Nom et coordonnées du propriétaire ou du syndicat de copropriété (dans le cas du CREP sur parties communes)	Consorts DELPY
L'occupant est :	Le locataire
Date(s) de la visite faisant l'objet du CREP	29/08/2024
Croquis du bien immobilier objet de la mission	Voir partie « 5 Résultats des mesures »

Liste des locaux visités

Rez de chaussée - Entrée, Rez de chaussée - Dégagement, Rez de chaussée - Cuisine, Rez de chaussée - Salon, Rez de chaussée - Wc, Rez de chaussée - Cellier, Rez de chaussée - Placard,	Rez de chaussée - Abri de jardin, Rez de chaussée - Escalier, 1er étage - Palier, 1er étage - Chambre 1, 1er étage - Chambre 2, 1er étage - Chambre 3, 1er étage - Salle de bain, Combles - Combles accès Sdb
---	--

Liste des locaux non visités ou non mesurés (avec justification)

Combles - Combles sur Palier, Ch1-2-3 (Combles sous rampants), Parties extérieures - Façade arrière rue (Hors d'atteinte), Parties extérieures - Toiture (Hors d'atteinte), Rez de chaussée - Abri de jardin (Hors champs d'application), Combles - Combles accès Sdb (Hors champs d'application)

3. Méthodologie employée

La recherche et la mesure du plomb présent dans les peintures ou les revêtements ont été réalisées selon l'arrêté du 19 août 2011 et la norme NF X 46-030 «*Diagnostic Plomb — Protocole de réalisation du Constat de Risque d'Exposition au Plomb*». Les mesures de la concentration surfacique en plomb sont réalisées à l'aide d'un appareil portable à fluorescence X capable d'analyser au moins la raie K du spectre de fluorescence émis en réponse par le plomb, et sont exprimées en mg/cm².

Les éléments de construction de facture récente ou clairement identifiables comme postérieurs au 1er janvier 1949 ne sont pas mesurés, à l'exception des huisseries ou autres éléments métalliques tels que volets, grilles,... (ceci afin d'identifier la présence éventuelle de minium de plomb). Bien que pouvant être relativement épais, les enduits sont aussi à considérer comme des revêtements susceptibles de contenir du plomb. D'autres revêtements ne sont pas susceptibles de contenir du plomb : toile de verre, moquette, tissus, crépi, papier peint, ainsi que les peintures et enduits manifestement récents, mais ils peuvent masquer un autre revêtement contenant du plomb et sont donc à analyser.

Les revêtements de type carrelage contiennent souvent du plomb, mais ils ne sont pas visés par le présent arrêté car ce plomb n'est pas accessible.

3.1 Valeur de référence utilisée pour la mesure du plomb par fluorescence X

Les mesures par fluorescence X effectuées sur des revêtements sont interprétées en fonction de la valeur de référence fixée par l'arrêté du 19 août 2011 relatif au constat de risque d'exposition au plomb (article 5) : 1 mg/cm².

3.2 Stratégie de mesurage

Sur chaque unité de diagnostic recouverte d'un revêtement, l'auteur du constat effectue :

- 1 seule mesure si celle-ci montre la présence de plomb à une concentration supérieure ou égale au seuil de 1 milligramme par centimètre carré (1 mg/cm²) ;
- 2 mesures si la première ne montre pas la présence de plomb à une concentration supérieure ou égale au seuil de 1 milligramme par centimètre carré (1 mg/cm²) ;
- 3 mesures si les deux premières ne montrent pas la présence de plomb à une concentration supérieure ou égale au seuil de 1 milligramme par centimètre carré (1 mg/cm²), mais que des unités de diagnostic du même type ont été mesurées avec une concentration en plomb supérieure ou égale à ce seuil dans un même local.

Dans le cas où plusieurs mesures sont effectuées sur une unité de diagnostic, elles sont réalisées à des endroits différents pour minimiser le risque de faux négatifs.

3.3 Recours à l'analyse chimique du plomb par un laboratoire

L'auteur du constat tel que défini à l'Article 4 de l'Arrêté du 19 août 2011 peut recourir à des prélèvements de revêtements qui sont analysés en laboratoire pour la recherche du plomb acido-soluble selon la norme NF X 46-031 «*Diagnostic plomb — Analyse chimique des peintures pour la recherche de la fraction acido-soluble du plomb*», dans le cas suivant :

- lorsque l'auteur du constat repère des revêtements dégradés et qu'il estime ne pas pouvoir conclure quant à la présence de plomb dans ces revêtements.

Le prélèvement est réalisé conformément aux préconisations de la norme NF X 46-030 «*Diagnostic Plomb — Protocole de réalisation du Constat de Risque d'Exposition au Plomb*» précitée sur une surface suffisante pour que le laboratoire dispose d'un échantillon permettant l'analyse dans de bonnes conditions (prélèvement de 0,5 g à 1 g).

L'ensemble des couches de peintures est prélevé en veillant à inclure la couche la plus profonde. L'auteur du constat évite le prélèvement du substrat ou tous corps étrangers qui risquent d'avoir pour effet de diluer la concentration en plomb de l'échantillon. Le prélèvement est réalisé avec les précautions nécessaires pour éviter la dissémination de poussières.

Quel que soit le résultat de l'analyse par fluorescence X, une mesure sera déclarée négative si la fraction acido-soluble mesurée en laboratoire est strictement inférieure à 1,5 mg/g

4. Présentation des résultats

Afin de faciliter la localisation des mesures, l'auteur du constat divise chaque local en plusieurs zones, auxquelles il attribue une lettre (A, B, C ...) selon la convention décrite ci-dessous.

La convention d'écriture sur le croquis et dans le tableau des mesures est la suivante :

- la zone de l'accès au local est nommée «A» et est reportée sur le croquis. Les autres zones sont nommées «B», «C», «D», ... dans le sens des aiguilles d'une montre ;
- la zone «plafond» est indiquée en clair.

Les unités de diagnostic (UD) (par exemple : un mur d'un local, la plinthe du même mur, l'ouvrant d'un portant ou le dormant d'une fenêtre, ...) faisant l'objet d'une mesure sont classées dans le tableau des mesures selon le tableau suivant en fonction de la concentration en plomb et de la nature de la dégradation.

NOTE Une unité de diagnostic (UD) est un ou plusieurs éléments de construction ayant même substrat et même historique en matière de construction et de revêtement.

Concentration en plomb	Nature des dégradations	Classement
< seuils		0
≥ seuils	Non dégradé ou non visible	1
	Etat d'usage	2
	Dégradé	3

5. Résultats des mesures

	Total UD	Non mesurées	Classe 0	Classe 1	Classe 2	Classe 3
Rez de chaussée - Entrée	9	2 (22 %)	7 (78 %)	-	-	-
Rez de chaussée - Dégagement	11	-	11 (100 %)	-	-	-
Rez de chaussée - Cuisine	10	5 (50 %)	5 (50 %)	-	-	-
Rez de chaussée - Salon	11	3 (27 %)	8 (73 %)	-	-	-
Rez de chaussée - Wc	7	-	7 (100 %)	-	-	-
Rez de chaussée - Cellier	8	3 (37,5 %)	5 (62,5 %)	-	-	-
Rez de chaussée - Placard	8	-	8 (100 %)	-	-	-
Rez de chaussée - Escalier	5	-	5 (100 %)	-	-	-
1er étage - Palier	13	-	13 (100 %)	-	-	-
1er étage - Chambre 1	13	4 (31 %)	9 (69 %)	-	-	-
1er étage - Chambre 2	7	-	7 (100 %)	-	-	-
1er étage - Chambre 3	7	-	7 (100 %)	-	-	-
1er étage - Salle de bain	9	3 (33 %)	6 (67 %)	-	-	-
TOTAL	118	20 (17 %)	98 (83 %)	-	-	-

Rez de chaussée - Entrée

Nombre d'unités de diagnostic : 9 - Nombre d'unités de diagnostic de classe 3 repéré : 0 soit 0 %

N°	Zone	Unité de diagnostic	Substrat	Revêtement apparent	Localisation mesure	Mesure (mg/cm²)	Etat* de conservation	Classement UD	Observation
2	A	Plinthes	Bois	Peinture	mesure 1	0,54		0	
3					mesure 2	0,07			
4		Mur	Plâtre et/ou Plaques de plâtre	Peinture	partie basse (< 1m)	0,32		0	
5					partie haute (> 1m)	0,66			
-	A	Porte (s)-fenêtre (s) extérieure	PVC		Non mesurée	-		NM	Absence de revêtement
-	A	Porte (s)-fenêtre (s) intérieure	PVC		Non mesurée	-		NM	Absence de revêtement
6	B	Mur	Plâtre et/ou Plaques de plâtre	Peinture	partie basse (< 1m)	0,68		0	
7					partie haute (> 1m)	0,13			
8	B	Porte (s)	Bois	Peinture	partie mobile	0,07		0	
9					huisserie	0,23			
10	C	Mur	Plâtre et/ou Plaques de plâtre	Peinture	partie basse (< 1m)	0,58		0	
11					partie haute (> 1m)	0,35			
12	D	Mur	Plâtre et/ou Plaques de plâtre	Peinture	partie basse (< 1m)	0,1		0	
13					partie haute (> 1m)	0,39			
14		Plafond	Plâtre et/ou Plaques de plâtre	Peinture	mesure 1	0,49		0	
15					mesure 2	0,36			

Rez de chaussée - Dégagement

Nombre d'unités de diagnostic : 11 - Nombre d'unités de diagnostic de classe 3 repéré : 0 soit 0 %

N°	Zone	Unité de diagnostic	Substrat	Revêtement apparent	Localisation mesure	Mesure (mg/cm²)	Etat* de conservation	Classement UD	Observation
16		Plinthes	Bois	Peinture	mesure 1	0,6		0	
17					mesure 2	0,16			
18	B	Mur	Plâtre et/ou Plaques de plâtre	Peinture	partie basse (< 1m)	0,65		0	
19					partie haute (> 1m)	0,37			
20	B	Porte (s) 1	Bois	Peinture	partie mobile	0,4		0	
21					huisserie	0,33			
22	C	Mur	Plâtre et/ou Plaques de plâtre	Peinture	partie basse (< 1m)	0,2		0	
23					partie haute (> 1m)	0,16			
24	C	Porte (s) 2	Bois	Peinture	partie mobile	0,32		0	
25					huisserie	0,06			
26	D	Mur	Plâtre et/ou Plaques de plâtre	Peinture	partie basse (< 1m)	0,42		0	
27					partie haute (> 1m)	0,46			
28	D	Porte (s) 3	Bois	Peinture	partie mobile	0,3		0	
29					huisserie	0,56			
30	D	Porte (s) 4	Bois	Peinture	partie mobile	0,02		0	
31					huisserie	0,36			
32	D	Porte (s) 5	Bois	Peinture	partie mobile	0,05		0	
33					huisserie	0,18			
34	D	Porte (s) 6	Bois	Peinture	partie mobile	0,53		0	
35					huisserie	0,02			
36		Plafond	Plâtre et/ou Plaques de plâtre	Peinture	mesure 1	0,52		0	
37					mesure 2	0,59			

Rez de chaussée - Cuisine

Nombre d'unités de diagnostic : 10 - Nombre d'unités de diagnostic de classe 3 repéré : 0 soit 0 %

N°	Zone	Unité de diagnostic	Substrat	Revêtement apparent	Localisation mesure	Mesure (mg/cm²)	Etat* de conservation	Classement UD	Observation
38		Plinthes	Bois	Peinture	mesure 1	0,63		0	
39					mesure 2	0,16			
-	A	Mur	Plâtre et/ou Plaque de plâtre	Peinture, Faïence	Non mesurée	-		NM	Partie non visée par la réglementation
40	A	Porte (s) 1	Bois	Peinture	partie mobile	0,59		0	
41					huisserie	0,46			
42	B	Mur	Plâtre et/ou Plaque de plâtre	Peinture	partie basse (< 1m)	0,68		0	
43					partie haute (> 1m)	0,63			
44	B	Porte (s) 2	Bois	Peinture	partie mobile	0,61		0	
45					huisserie	0,07			
-	C	Mur	Plâtre et/ou Plaque de plâtre	Peinture, Faïence	Non mesurée	-		NM	Partie non visée par la réglementation
-	C	Porte (s)-fenêtre (s) extérieure	PVC		Non mesurée	-		NM	Absence de revêtement
-	C	Porte (s)-fenêtre (s) intérieure	PVC		Non mesurée	-		NM	Absence de revêtement
-	D	Mur	Plâtre et/ou Plaque de plâtre	Peinture, Faïence	Non mesurée	-		NM	Partie non visée par la réglementation
46		Plafond	Plâtre et/ou Plaque de plâtre	Peinture	mesure 1	0,64		0	
47					mesure 2	0,23			

Rez de chaussée - Salon

Nombre d'unités de diagnostic : 11 - Nombre d'unités de diagnostic de classe 3 repéré : 0 soit 0 %

N°	Zone	Unité de diagnostic	Substrat	Revêtement apparent	Localisation mesure	Mesure (mg/cm²)	Etat* de conservation	Classement UD	Observation
48		Plinthes	Bois	Peinture	mesure 1	0,3		0	
49					mesure 2	0,13			
50	A	Mur	Plâtre et/ou Plaque de plâtre	Peinture	partie basse (< 1m)	0,49		0	
51					partie haute (> 1m)	0,21			
52	A	Porte (s) 1	Bois	Peinture	partie mobile	0,61		0	
53					huisserie	0,34			
54	B	Mur	Plâtre et/ou Plaque de plâtre	Peinture	partie basse (< 1m)	0,3		0	
55					partie haute (> 1m)	0,26			
56	B	Porte (s) 2	Bois	Peinture	partie mobile	0,33		0	
57					huisserie	0,39			
58	C	Mur	Plâtre et/ou Plaque de plâtre	Peinture	partie basse (< 1m)	0,63		0	
59					partie haute (> 1m)	0,67			
60	D	Mur	Plâtre et/ou Plaque de plâtre	Peinture	partie basse (< 1m)	0,66		0	
61					partie haute (> 1m)	0,55			
-	D	Porte (s)-fenêtre (s) extérieure	Métallique		Non mesurée	-		NM	Absence de revêtement
-	D	Porte (s)-fenêtre (s) intérieure	Métallique		Non mesurée	-		NM	Absence de revêtement
-	D	Volets	PVC		Non mesurée	-		NM	Absence de revêtement
62		Plafond	Plâtre	Peinture	mesure 1	0,24		0	

63			et/ou Plaques de plâtre		mesure 2	0,17			
----	--	--	-------------------------------	--	----------	------	--	--	--

Rez de chaussée - Wc

Nombre d'unités de diagnostic : 7 - Nombre d'unités de diagnostic de classe 3 repéré : 0 soit 0 %

N°	Zone	Unité de diagnostic	Substrat	Revêtement apparent	Localisation mesure	Mesure (mg/cm²)	Etat* de conservation	Classement UD	Observation
64		Plinthes	Bois	Peinture	mesure 1	0,57		0	
65					mesure 2	0,63			
66	A	Mur	Plâtre et/ou Plaques de plâtre	Peinture	partie basse (< 1m)	0,19		0	
67					partie haute (> 1m)	0,39			
68	A	Porte (s)	Bois	Peinture	partie mobile	0,48		0	
69					huisserie	0,53			
70	B	Mur	Plâtre et/ou Plaques de plâtre	Peinture	partie basse (< 1m)	0,63		0	
71					partie haute (> 1m)	0,65			
72	C	Mur	Plâtre et/ou Plaques de plâtre	Peinture	partie basse (< 1m)	0,35		0	
73					partie haute (> 1m)	0,67			
74	D	Mur	Plâtre et/ou Plaques de plâtre	Peinture	partie basse (< 1m)	0,16		0	
75					partie haute (> 1m)	0,06			
76		Plafond	Plâtre et/ou Plaques de plâtre	Peinture	mesure 1	0,14		0	
77					mesure 2	0,11			

Rez de chaussée - Cellier

Nombre d'unités de diagnostic : 8 - Nombre d'unités de diagnostic de classe 3 repéré : 0 soit 0 %

N°	Zone	Unité de diagnostic	Substrat	Revêtement apparent	Localisation mesure	Mesure (mg/cm²)	Etat* de conservation	Classement UD	Observation
78		Plinthes	Bois	Peinture	mesure 1	0,07		0	
79					mesure 2	0,65			
-		Plinthes	Carrelage		Non mesurée	-		NM	Absence de revêtement
80	A	Mur	Plâtre et/ou Plaques de plâtre	Peinture	partie basse (< 1m)	0,04		0	
81					partie haute (> 1m)	0,27			
82	A	Porte (s)	Bois	Peinture	partie mobile	0,48		0	
83					huisserie	0,53			
84	B	Mur	Plâtre et/ou Plaques de plâtre	Peinture	partie basse (< 1m)	0,16		0	
85					partie haute (> 1m)	0,65			
-	C	Mur	Plâtre et/ou Plaques de plâtre	Peinture, Faïence	Non mesurée	-		NM	Partie non visée par la réglementation
-	D	Mur	Plâtre et/ou Plaques de plâtre	Peinture, Faïence	Non mesurée	-		NM	Partie non visée par la réglementation
86		Plafond	Plâtre et/ou Plaques de plâtre	Peinture	mesure 1	0,4		0	
87					mesure 2	0,37			

Rez de chaussée - Placard

Nombre d'unités de diagnostic : 8 - Nombre d'unités de diagnostic de classe 3 repéré : 0 soit 0 %

N°	Zone	Unité de diagnostic	Substrat	Revêtement apparent	Localisation mesure	Mesure (mg/cm²)	Etat* de conservation	Classement UD	Observation
88	A	Mur	Plâtre et/ou Plaques de plâtre	Peinture	partie basse (< 1m)	0,42		0	
89					partie haute (> 1m)	0,62			
90	A	Porte (s) 1	Bois	Peinture	partie mobile	0,3		0	
91					huisserie	0,51			
92	A	Porte (s) 2	Bois	Peinture	partie mobile	0,48		0	
93					huisserie	0,32			
94	A	Porte (s) 3	Bois	Peinture	partie mobile	0,46		0	
95					huisserie	0,07			
96	B	Mur	Plâtre et/ou Plaques de plâtre	Peinture	partie basse (< 1m)	0,43		0	
97					partie haute (> 1m)	0,69			
98	C	Mur	Plâtre et/ou Plaques de plâtre	Peinture	partie basse (< 1m)	0,52		0	
99					partie haute (> 1m)	0,35			
100	D	Mur	Plâtre et/ou Plaques de plâtre	Peinture	partie basse (< 1m)	0,39		0	
101					partie haute (> 1m)	0,23			
102		Plafond	Béton	Peinture	mesure 1	0,47		0	
103					mesure 2	0,18			

Rez de chaussée - Escalier

Nombre d'unités de diagnostic : 5 - Nombre d'unités de diagnostic de classe 3 repéré : 0 soit 0 %

N°	Zone	Unité de diagnostic	Substrat	Revêtement apparent	Localisation mesure	Mesure (mg/cm²)	Etat* de conservation	Classement UD	Observation
104	A	Mur	Plâtre et/ou Plaques de plâtre	Peinture	partie basse (< 1m)	0,14		0	
105					partie haute (> 1m)	0,61			
106	B	Mur	Plâtre et/ou Plaques de plâtre	Peinture	partie basse (< 1m)	0,62		0	
107					partie haute (> 1m)	0,21			
108	C	Mur	Plâtre et/ou Plaques de plâtre	Peinture	partie basse (< 1m)	0,56		0	
109					partie haute (> 1m)	0,43			
110	D	Mur	Plâtre et/ou Plaques de plâtre	Peinture	partie basse (< 1m)	0,58		0	
111					partie haute (> 1m)	0,05			
112		Plafond	Plâtre et/ou Plaques de plâtre	Peinture	mesure 1	0,61		0	
113					mesure 2	0,14			

1er étage - Palier

Nombre d'unités de diagnostic : 13 - Nombre d'unités de diagnostic de classe 3 repéré : 0 soit 0 %

N°	Zone	Unité de diagnostic	Substrat	Revêtement apparent	Localisation mesure	Mesure (mg/cm²)	Etat* de conservation	Classement UD	Observation
114		Plinthes	Bois	Peinture	mesure 1	0,07		0	
115					mesure 2	0,18			
116	A	Mur	Plâtre et/ou Plaques de plâtre	Peinture	partie basse (< 1m)	0,67		0	
117					partie haute (> 1m)	0,09			
118	B	Mur	Plâtre et/ou Plaques de plâtre	Peinture	partie basse (< 1m)	0,46		0	
119					partie haute (> 1m)	0,18			
120	C	Mur	Plâtre et/ou	Peinture	partie basse (< 1m)	0,27		0	

121			Plaques de plâtre		partie haute (> 1m)	0,23			
122	D	Mur	Plâtre et/ou Plaques de plâtre	Peinture	partie basse (< 1m)	0,09	0		
123					partie haute (> 1m)	0,14			
124	E	Mur	Plâtre et/ou Plaques de plâtre	Peinture	partie basse (< 1m)	0,64	0		
125					partie haute (> 1m)	0,52			
126	E	Porte (s) 1	Bois	Peinture	partie mobile	0,54	0		
127					huisserie	0,19			
128	F	Mur	Plâtre et/ou Plaques de plâtre	Peinture	partie basse (< 1m)	0,26	0		
129					partie haute (> 1m)	0,19			
130	F	Porte (s) 2	Bois	Peinture	partie mobile	0,14	0		
131					huisserie	0,08			
132	F	Porte (s) 3	Bois	Peinture	partie mobile	0,37	0		
133					huisserie	0,37			
134	G	Mur	Plâtre et/ou Plaques de plâtre	Peinture	partie basse (< 1m)	0,63	0		
135					partie haute (> 1m)	0,17			
136	G	Porte (s) 4	Bois	Peinture	partie mobile	0,69	0		
137					huisserie	0,07			
138		Plafond	Plâtre et/ou Plaques de plâtre	Peinture	mesure 1	0,39	0		
139					mesure 2	0,64			

1er étage - Chambre 1

Nombre d'unités de diagnostic : 13 - Nombre d'unités de diagnostic de classe 3 repéré : 0 soit 0 %

N°	Zone	Unité de diagnostic	Substrat	Revêtement apparent	Localisation mesure	Mesure (mg/cm²)	Etat* de conservation	Classement UD	Observation
140		Plinthes	Bois	Peinture	mesure 1	0,25		0	
141					mesure 2	0,37			
142	A	Mur	Plâtre et/ou Plaques de plâtre	Peinture	partie basse (< 1m)	0,03		0	
143					partie haute (> 1m)	0,47			
144	A	Porte (s)	Bois	Peinture	partie mobile	0,64		0	
145					huisserie	0,67			
146	B	Mur	Plâtre et/ou Plaques de plâtre	Peinture	partie basse (< 1m)	0,12		0	
147					partie haute (> 1m)	0,65			
-	B	Placard intégré	Bois		Non mesurée	-		NM	Absence de revêtement
148	C	Embrasure	Plâtre et/ou Plaques de plâtre	Peinture	mesure 1	0,35		0	
149					mesure 2	0,22			
-	C	Fenêtre (s) extérieure	PVC		Non mesurée	-		NM	Absence de revêtement
-	C	Fenêtre (s) intérieure	PVC		Non mesurée	-		NM	Absence de revêtement
150	C	Garde Corps	Métallique	Peinture	mesure 1	0,18		0	
151					mesure 2	0,35			
152	C	Mur	Plâtre et/ou Plaques de plâtre	Peinture	partie basse (< 1m)	0,17		0	
153					partie haute (> 1m)	0,53			
-	C	Volets	PVC		Non mesurée	-		NM	Absence de revêtement
154	D	Mur	Plâtre et/ou Plaques de plâtre	Peinture	partie basse (< 1m)	0,59		0	
155					partie haute (> 1m)	0,48			
156		Plafond	Plâtre	Peinture	mesure 1	0,46		0	

157			et/ou Plaques de plâtre		mesure 2	0,67			
-----	--	--	-------------------------------	--	----------	------	--	--	--

1er étage - Chambre 2

Nombre d'unités de diagnostic : 7 - Nombre d'unités de diagnostic de classe 3 repéré : 0 soit 0 %

N°	Zone	Unité de diagnostic	Substrat	Revêtement apparent	Localisation mesure	Mesure (mg/cm²)	Etat* de conservation	Classement UD	Observation
158		Plinthes	Bois	Peinture	mesure 1	0,62		0	
159					mesure 2	0,54			
160	A	Mur	Plâtre et/ou Plaques de plâtre	Peinture	partie basse (< 1m)	0,54		0	
161					partie haute (> 1m)	0,57			
162	A	Porte (s)	Bois	Peinture	partie mobile	0,48		0	
163					huisserie	0,55			
164	B	Mur	Plâtre et/ou Plaques de plâtre	Peinture	partie basse (< 1m)	0,27		0	
165					partie haute (> 1m)	0,58			
166	C	Mur	Plâtre et/ou Plaques de plâtre	Peinture	partie basse (< 1m)	0,07		0	
167					partie haute (> 1m)	0,67			
168	D	Mur	Plâtre et/ou Plaques de plâtre	Peinture	partie basse (< 1m)	0,06		0	
169					partie haute (> 1m)	0,21			
170		Plafond	Plâtre et/ou Plaques de plâtre	Peinture	mesure 1	0,58		0	
171					mesure 2	0,62			

1er étage - Chambre 3

Nombre d'unités de diagnostic : 7 - Nombre d'unités de diagnostic de classe 3 repéré : 0 soit 0 %

N°	Zone	Unité de diagnostic	Substrat	Revêtement apparent	Localisation mesure	Mesure (mg/cm²)	Etat* de conservation	Classement UD	Observation
172		Plinthes	Bois	Peinture	mesure 1	0,33		0	
173					mesure 2	0,53			
174	A	Mur	Plâtre et/ou Plaques de plâtre	Peinture	partie basse (< 1m)	0,07		0	
175					partie haute (> 1m)	0,56			
176	A	Porte (s)	Bois	Peinture	partie mobile	0,07		0	
177					huisserie	0,67			
178	B	Mur	Plâtre et/ou Plaques de plâtre	Peinture	partie basse (< 1m)	0,58		0	
179					partie haute (> 1m)	0,21			
180	C	Mur	Plâtre et/ou Plaques de plâtre	Peinture	partie basse (< 1m)	0,5		0	
181					partie haute (> 1m)	0,68			
182	D	Mur	Plâtre et/ou Plaques de plâtre	Peinture	partie basse (< 1m)	0,65		0	
183					partie haute (> 1m)	0,63			
184		Plafond	Plâtre et/ou Plaques de plâtre	Peinture	mesure 1	0,14		0	
185					mesure 2	0,65			

1er étage - Salle de bain

Nombre d'unités de diagnostic : 9 - Nombre d'unités de diagnostic de classe 3 repéré : 0 soit 0 %

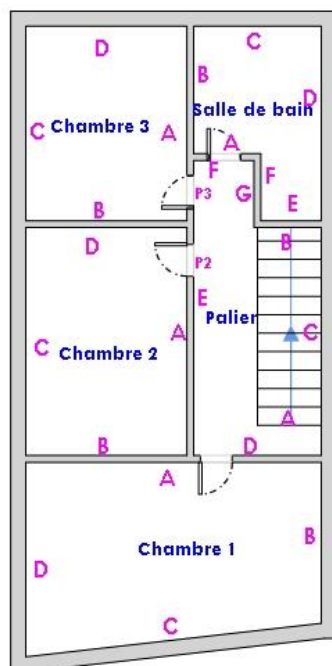
N°	Zone	Unité de diagnostic	Substrat	Revêtement apparent	Localisation mesure	Mesure (mg/cm²)	Etat* de conservation	Classement UD	Observation
186		Plinthes	Bois	Peinture	mesure 1	0,62		0	
187					mesure 2	0,34			
188	A	Mur	Plâtre et/ou Plaques de plâtre	Peinture	partie basse (< 1m)	0,46		0	
189					partie haute (> 1m)	0,53			
190	A	Porte (s)	Bois	Peinture	partie mobile	0,37		0	
191					huisserie	0,69			
-	B	Mur	Plâtre et/ou Plaques de plâtre	Peinture, Faïence	Non mesurée	-		NM	Partie non visée par la réglementation
-	C	Mur	Plâtre et/ou Plaques de plâtre	Peinture, Faïence	Non mesurée	-		NM	Partie non visée par la réglementation
-	D	Mur	Plâtre et/ou Plaques de plâtre	Peinture, Faïence	Non mesurée	-		NM	Partie non visée par la réglementation
192	E	Mur	Plâtre et/ou Plaques de plâtre	Peinture	partie basse (< 1m)	0,39		0	
193					partie haute (> 1m)	0,09			
194	F	Mur	Plâtre et/ou Plaques de plâtre	Peinture	partie basse (< 1m)	0,07		0	
195					partie haute (> 1m)	0,28			
196		Plafond	Plâtre et/ou Plaques de plâtre	Peinture	mesure 1	0,39		0	
197					mesure 2	0,23			

NM : Non mesuré car l'unité de diagnostic n'est pas visée par la réglementation.

* L'état de conservation sera, le cas échéant, complété par la nature de la dégradation.

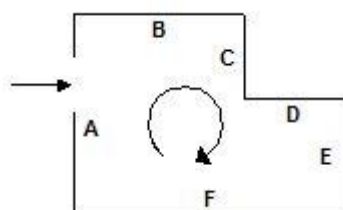
Localisation des mesures sur croquis de repérage





1er Etage

Ordre de numérotations des zones dans chaque local à partir de l'entrée. *



6. Conclusion

6.1 Classement des unités de diagnostic

Les mesures de concentration en plomb sont regroupées dans le tableau de synthèse suivant :

	Total	Non mesurées	Classe 0	Classe 1	Classe 2	Classe 3
Nombre d'unités de diagnostic	118	20	98	0	0	0
%	100	17 %	83 %	0 %	0 %	0 %

6.2 Recommandations au propriétaire

Le plomb (principalement la céruse) contenu dans les revêtements peut provoquer une intoxication des personnes, en particulier des jeunes enfants, dès lors qu'il est inhalé ou ingéré. Les travaux qui seraient conduits sur les surfaces identifiées comme recouvertes de peinture d'une concentration surfacique en plomb égale ou supérieure à 1 mg/cm² devront s'accompagner de mesures de protection collectives et individuelles visant à contrôler la dissémination de poussières toxiques et à éviter toute exposition au plomb tant pour les intervenants que pour les occupants de l'immeuble et la population environnante.

Lors de la présente mission il n'a pas été repéré de revêtements contenant du plomb au-delà des seuils en vigueur.

6.3 Commentaires

Constatations diverses :

Néant

Validité du constat :

Du fait de l'absence de revêtement contenant du plomb ou la présence de revêtements contenant du plomb à des concentrations inférieures aux seuils définis par arrêté des ministres chargés de la santé et de la construction, il n'y a pas lieu de faire établir un nouveau constat à chaque mutation. Le présent constat sera joint à chaque mutation

Documents remis par le donneur d'ordre à l'opérateur de repérage :

Néant

Représentant du propriétaire (accompagnateur) :

En présence du locataire

6.4 Situations de risque de saturnisme infantile et de dégradation du bâti

(Au sens des articles 1 et 8 du texte 40 de l'arrêté du 19 août 2011 relatif au Constat de Risque d'Exposition au Plomb)

Situations de risque de saturnisme infantile

NON	Au moins un local parmi les locaux objets du constat présente au moins 50% d'unités de diagnostic de classe 3
NON	L'ensemble des locaux objets du constat présente au moins 20% d'unités de diagnostic de classe 3

Situations de dégradation de bâti

NON	Les locaux objets du constat présentent au moins un plancher ou plafond menaçant de s'effondrer ou en tout ou partie effondré
NON	Les locaux objets du constat présentent des traces importantes de coulures, de ruissellements ou d'écoulements d'eau sur plusieurs unités de diagnostic d'une même pièce
NON	Les locaux objets du constat présentent plusieurs unités de diagnostic d'une même pièce recouvertes de moisissures ou de nombreuses taches d'humidité.

6.5 Transmission du constat à l'agence régionale de santé

NON	Si le constat identifie au moins l'une de ces cinq situations, son auteur transmet, dans un délai de cinq jours ouvrables, une copie du rapport au directeur général de l'agence régionale de santé d'implantation du bien expertisé en application de l'article L.1334-10 du code de la santé publique.
------------	--

En application de l'Article R.1334-10 du code de la santé publique, l'auteur du présent constat informe de cette transmission le propriétaire, le syndicat des copropriétaires ou l'exploitant du local d'hébergement

Remarque : Néant

Nota : Le présent rapport est établi par une personne dont les compétences sont certifiées par **I.Cert - Centre Alphasys - Bâtiment K - Parc d'affaires - Espace Performance 35760 SAINT GREGOIRE** (détail sur www.info-certif.fr)

Fait à LUÇON, le 29/08/2024

Par : BRIAND Cédric



SAS AFDIA

Cédric BRIAND

Diagnostic Immobilier



7. Obligations d'informations pour les propriétaires

Décret n° 2006-474 du 25 avril 2006 relatif à la lutte contre le saturnisme, Article R.1334-12 du code de la santé publique :

«L'information des occupants et des personnes amenées à exécuter des travaux, prévue par l'article L.1334-9 est réalisée par la remise du constat de risque d'exposition au plomb (CREP) par le propriétaire ou l'exploitant du local d'hébergement.»

«Le CREP est tenu par le propriétaire ou l'exploitant du local d'hébergement à disposition des agents ou services mentionnés à l'Article L.1421-1 du code de la santé publique ainsi, le cas échéant, des agents chargés du contrôle de la réglementation du travail et des agents des services de prévention des organismes de Sécurité Sociale.»

Article L1334-9 :

Si le constat, établi dans les conditions mentionnées aux articles L. 1334-6 à L. 1334-8, met en évidence la présence de revêtements dégradés contenant du plomb à des concentrations supérieures aux seuils définis par l'arrêté mentionné à l'article L. 1334-2, le propriétaire ou l'exploitant du local d'hébergement doit en informer les occupants et les personnes amenées à faire des travaux dans l'immeuble ou la partie d'immeuble concerné. Il procède aux travaux appropriés pour supprimer le risque d'exposition au plomb, tout en garantissant la sécurité des occupants. En cas de location, lesdits travaux incombent au propriétaire bailleur. La non-réalisation desdits travaux par le propriétaire bailleur, avant la mise en location du logement, constitue un manquement aux obligations particulières de sécurité et de prudence susceptible d'engager sa responsabilité pénale.

8. Information sur les principales réglementations et recommandations en matière d'exposition au plomb

8.1 Textes de référence

Code de la santé publique :

- Code de la santé publique : Articles L.1334-1 à L.1334-12 et Articles R.1334-1 à R.1334-13 (lutte contre la présence de plomb) ;
- Loi n° 2004-806 du 9 août 2004 relative à la politique de santé publique Articles 72 à 78 modifiant le code de la santé publique ;
- Décret n° 2006-474 du 25 avril 2006 relatif à la lutte contre le saturnisme ;
- Arrêté du 19 août 2011 relatif au constat de risque d'exposition au plomb.

Code de la construction et de l'habitat :

- Code de la construction et de l'habitation : Articles L.271-4 à L.271-6 (Dossier de diagnostic technique) et Articles R.271-1 à R.271-4 (Conditions d'établissement du dossier de diagnostic technique) ;
- Ordonnance n° 2005-655 du 8 juin 2005 relative au logement et à la construction ;
- Décret n° 2006-1114 du 5 septembre 2006 relatif aux diagnostics techniques immobiliers et modifiant le code de la construction et de l'habitation et le code de la santé publique.

Code du travail pour la prévention des risques professionnels liés à l'exposition au plomb :

- Code du travail : Articles L.233-5-1, R.231-51 à R.231-54, R.231-56 et suivants, R.231-58 et suivants, R.233-1, R.233-42 et suivants ;
- Décret n° 2001-97 du 1er février 2001 établissant les règles particulières de prévention des risques cancérigènes, mutagènes ou toxiques pour la reproduction et modifiant le code du travail ;
- Décret n° 93-41 du 11 janvier 1993 relatif aux mesures d'organisation, aux conditions de mise en œuvre et d'utilisation applicables aux équipements de travail et moyens de protection soumis à l'Article L.233-5-1 du code du travail et modifiant ce code (équipements de protection individuelle et vêtements de travail) ;
- Décret n° 2003-1254 du 23 décembre 2003 relatif à la prévention du risque chimique et modifiant le code du travail ;
- Loi n° 91-1414 du 31 décembre 1991 modifiant le code du travail et le code de la santé publique en vue de favoriser la prévention des risques professionnels et portant transposition de directives européennes relatives à la santé et à la sécurité du travail (Équipements de travail) ;
- Décret n° 92-1261 du 3 décembre 1992 relatif à la prévention des risques chimiques (Articles R.231-51 à R.231-54 du code du travail) ;
- Arrêté du 19 mars 1993 fixant, en application de l'Article R.237-8 du code du travail, la liste des travaux dangereux pour lesquels il est établi un plan de prévention.

8.2 Ressources documentaires

Documents techniques :

- Fiche de sécurité H2 F 13 99 Maladies Professionnelles, Plomb, OPPBTP, janvier 1999 ;
- Guide à l'usage des professionnels du bâtiment, Peintures au plomb, Aide au choix d'une technique de traitement, OPPBTP, FFB, CEBTP, Éditions OPPBTP 4e trimestre 2001 ;
- Document ED 909 Interventions sur les peintures contenant du plomb, prévention des risques professionnels, INRS, avril 2003 ;
- Norme AFNOR NF X 46-030 «Diagnostic plomb — Protocole de réalisation du constat de risque d'exposition au plomb».

Sites Internet :

- **Ministère chargé de la santé** (textes officiels, précautions à prendre en cas de travaux portant sur des peintures au plomb, obligations des différents acteurs, ...) : <http://www.sante.gouv.fr> (dossiers thématiques «Plomb» ou «Saturnisme»)
- **Ministère chargé du logement** : <http://www.logement.gouv.fr>
- **Agence nationale de l'habitat (ANAH)** : <http://www.anah.fr/> (fiche *Peintures au plomb* disponible, notamment)
- **Institut national de recherche et de sécurité (INRS)** : <http://www.inrs.fr/> (règles de prévention du risque chimique, fiche toxicologique plomb et composés minéraux, ...)

9. Annexes

9.1 Notice d'Information

Si le logement que vous vendez, achetez ou louez, comporte des revêtements contenant du plomb : sachez que le plomb est dangereux pour la santé.

Deux documents vous informent :

- Le constat de risque d'exposition au plomb vous permet de localiser précisément ces revêtements : **lisez-le attentivement !**
- La présente notice d'information résume ce que vous devez savoir pour éviter l'exposition au plomb dans ce logement.

Les effets du plomb sur la santé

L'ingestion ou l'inhalation de plomb est toxique. Elle provoque des effets réversibles (anémie, troubles digestifs) ou irréversibles (atteinte du système nerveux, baisse du quotient intellectuel, etc...). Une fois dans l'organisme, le plomb est stocké, notamment dans les os, d'où il peut être libéré dans le sang, des années ou même des dizaines d'années plus tard. **L'intoxication chronique par le plomb, appelée saturnisme, est particulièrement grave chez le jeune enfant. Les femmes en âge de procréer doivent également se protéger car, pendant la grossesse, le plomb peut traverser le placenta et contaminer le fœtus.**

Les mesures de prévention en présence de revêtements contenant du plomb

Des peintures fortement chargées en plomb (céruse) ont été couramment utilisées jusque vers 1950. Ces peintures souvent recouvertes par d'autres revêtements depuis, peuvent être dégradées à cause de l'humidité, à la suite d'un choc, par grattage ou à l'occasion de travaux : les écaillés et la poussière ainsi libérées constituent alors une source d'intoxication. Ces peintures représentent le principal risque d'exposition au plomb dans l'habitation.

Le plomb contenu dans les peintures ne présente pas de risque tant qu'elles sont en bon état ou inaccessibles. En revanche, le risque apparaît dès qu'elles s'écaillent ou se dégradent. Dans ce cas, votre enfant peut s'intoxiquer :

- S'il porte à la bouche des écaillés de peinture contenant du plomb ;
- S'il se trouve dans une pièce contaminée par des poussières contenant du plomb ;
- S'il reste à proximité de travaux dégageant des poussières contenant du plomb.

Le plomb en feuille contenu dans certains papiers peints (posés parfois sur les parties humides des murs) n'est dangereux qu'en cas d'ingestion de fragments de papier. Le plomb laminé des balcons et rebords extérieurs de fenêtre n'est dangereux que si l'enfant a accès à ces surfaces, y porte la bouche ou suce ses doigts après les avoir touchées.

Pour éviter que votre enfant ne s'intoxique :

- Surveillez l'état des peintures et effectuez les menues réparations qui s'imposent sans attendre qu'elles s'aggravent.
- Lutte contre l'humidité, qui favorise la dégradation des peintures ;
- Évitez le risque d'accumulation des poussières : ne posez pas de moquette dans les pièces où l'enfant joue, nettoyez souvent le sol, les rebords des fenêtres avec une serpillière humide ;
- Veillez à ce que votre enfant n'ait pas accès à des peintures dégradées, à des papiers peints contenant une feuille de plomb, ou à du plomb laminé (balcons, rebords extérieurs de fenêtres) ; lavez ses mains, ses jouets.

En cas de travaux portant sur des revêtements contenant du plomb : prenez des précautions

- Si vous confiez les travaux à une entreprise, remettez-lui une copie du constat du risque d'exposition au plomb, afin qu'elle mette en œuvre les mesures de prévention adéquates ;
- Tenez les jeunes enfants éloignés du logement pendant toute la durée des travaux. Avant tout retour d'un enfant après travaux, les locaux doivent être parfaitement nettoyés ;

- Si vous réalisez les travaux vous-même, prenez soin d'éviter la dissémination de poussières contaminées dans tout le logement et éventuellement le voisinage.

Si vous êtes enceinte :

- **Ne réalisez jamais vous-même des travaux portant sur des revêtements contenant du plomb ;**
- **Éloignez-vous de tous travaux portant sur des revêtements contenant du plomb**

Si vous craignez qu'il existe un risque pour votre santé ou celle de votre enfant, parlez-en à votre médecin (généraliste, pédiatre, médecin de protection maternelle et infantile, médecin scolaire) qui prescrira, s'il le juge utile, un dosage de plomb dans le sang (plombémie). Des informations sur la prévention du saturnisme peuvent être obtenues auprès des directions départementales de l'équipement ou des directions départementales des affaires sanitaires et sociales, ou sur les sites Internet des ministères chargés de la santé et du logement.

Attestation sur l'honneur / Certification / Assurance

ATTESTATION SUR L'HONNEUR réalisée pour le dossier n° **36832 - DELPY** relatif à l'immeuble bâti visité situé au : **9 Rue émile zola - 85400 LUÇON**.

Je soussigné, **BRIAND Cédric**, technicien diagnostiqueur pour la société **AFDIA** atteste sur l'honneur être en situation régulière au regard de l'article L.271-6 du Code de la Construction, à savoir :

- Disposer des compétences requises pour effectuer les états, constats et diagnostics composant le dossier, ainsi qu'en atteste mes certifications de compétences :

Prestations	Nom du diagnostiqueur	Entreprise de certification	N° Certification	Echéance certif
Amiante	BRIAND Cédric	I.Cert	CPDI6037	09/06/2028 (Date d'obtention : 10/06/2021)
DPE	BRIAND Cédric	I.Cert	CPDI6037	28/06/2028 (Date d'obtention : 29/06/2021)
Electricité	BRIAND Cédric	I.Cert	CPDI6037	16/06/2028 (Date d'obtention : 17/06/2021)
Gaz	BRIAND Cédric	I.Cert	CPDI6037	05/06/2028 (Date d'obtention : 06/06/2021)
Plomb	BRIAND Cédric	I.Cert	CPDI6037	16/06/2028 (Date d'obtention : 17/06/2021)
Termites	BRIAND Cédric	I.Cert	CPDI6037	09/06/2028 (Date d'obtention : 10/06/2021)
Audit Energetique	BRIAND Cédric	I.Cert	AE-CPDI6037	28/02/2025 (Date d'obtention : 01/04/2023)

- Avoir souscrit à une assurance (**AXA n° 10257404804 valable jusqu'au 01/08/2025**) permettant de couvrir les conséquences d'un engagement de ma responsabilité en raison de mes interventions.
- N'avoir aucun lien de nature à porter atteinte à mon impartialité et à mon indépendance ni avec le propriétaire ou son mandataire, ni avec une entreprise pouvant réaliser des travaux sur les ouvrages, installations ou équipements pour lesquels il m'est demandé d'établir les états, constats et diagnostics composant le dossier.
- Disposer d'une organisation et des moyens (en matériel et en personnel) appropriés pour effectuer les états, constats et diagnostics composant le dossier.

Fait à **LUÇON**, le **29/08/2024**

Signature de l'opérateur de diagnostics :



SAS AFDIA
Cédric BRIAND
Diagnosticteur Immobilier

Article L271-6 du Code de la Construction et de l'habitation

« Les documents prévus aux 1° à 4° et au 6° de l'article L. 271-4 sont établis par une personne présentant des garanties de compétence et disposant d'une organisation et de moyens appropriés. Cette personne est tenue de souscrire une assurance permettant de couvrir les conséquences d'un engagement de sa responsabilité en raison de ses interventions. Elle ne doit avoir aucun lien de nature à porter atteinte à son impartialité et à son indépendance ni avec le propriétaire ou son mandataire qui fait appel à elle, ni avec une entreprise pouvant réaliser des travaux sur les ouvrages, installations ou équipements pour lesquels il lui est demandé d'établir l'un des documents mentionnés au premier alinéa. Un décret en Conseil d'Etat définit les conditions et modalités d'application du présent article. »

Article L271-3 du Code de la Construction et de l'Habitation

« Lorsque le propriétaire charge une personne d'établir un dossier de diagnostic technique, celle-ci lui remet un document par lequel elle atteste sur l'honneur qu'elle est en situation régulière au regard des articles L.271-6 et qu'elle dispose des moyens en matériel et en personnel nécessaires à l'établissement des états, constats et diagnostics composant le dossier. »

Votre Assurance

► RCE PRESTATAIRES

Assurance et Banque



SAS AFDIA
1 ZONE ARTISANALE DE BOURGNE
85170 LES LUCS SUR BOULOGNE FR.

AGENT

EI JAQUET GREGOIRE

CENTRE COMMERCIAL ATLANT VIE

AV ATLANT VIE

BELLEVILLE SUR VIE

85170 BELLEVIGNY

Tél : 0251410303

Email : agence.jaquetgregoire@axa.fr

Portefeuille : 0085169144

Vos références :

Contrat n° 10257404804

Client n° 3779434304

ATTESTATION

AXA France IARD, atteste que :

**SAS AFDIA
1 ZONE ARTISANALE DE BOURGNE
85170 LES LUCS SUR BOULOGNE**

est titulaire d'un contrat d'assurance **N° 10257404804** ayant pris effet le **03/11/2022** et garantissant les conséquences pécuniaires de la responsabilité civile pouvant leur incomber du fait de l'exercice des activités suivantes :

A titre principal :

1. Diagnostics réglementés relevant du Dossier de Diagnostic Technique :

- ▢ Le constat de risque d'exposition au plomb prévu aux articles L. 1334-5 et L. 1334-6 du Code de la Santé Publique;
- ▢ L'état mentionnant la présence ou l'absence de matériaux ou produits contenant de l'amiante prévu à l'article L. 1334-13 du Code de la Santé Publique ;
- ▢ L'état relatif à la présence de termites dans le bâtiment prévu à l'article L. 133-6 du Code de la Construction et de l'habitation ;
- ▢ L'état de l'installation intérieure de gaz prévu à l'article L. 134-6 du Code de la Construction et de l'habitation ;
- ▢ L'état des servitudes risques et d'information sur les sols (ESRIS) prévu à l'article L125-5 du Code de l'environnement dans les zones mentionnées au même article ;
- ▢ Le diagnostic de performance énergétique prévu à l'article L. 134-1 du Code de la Construction et de l'habitation;
- ▢ L'état de l'installation intérieure d'électricité prévu à l'article L. 134-7 du Code de la Construction et de l'habitation;
- ▢ L'information sur la présence d'un risque de mэрule prévu à l'article L133-9 du code de la Construction et de l'habitation.

ID:05260221122

A titre accessoire :

2. Autres Diagnostics

AXA France IARD SA

Société anonyme au capital de 214 799 030 Euros

Siège social : 313, Terrasses de l'Arche - 92727 Nanterre Cedex 722 057 460 R.C.S. Nanterre

Entreprise régie par le Code des assurances - TVA intracommunautaire n° FR 14 722 057 460

Opérations d'assurances exonérées de TVA - art. 261-C CGI - sauf pour les garanties portées par AXA Assistance

1/2

- └ Repérage Amiante avant travaux, avant démolition, Dossier Technique Amiante (Art R 1334-25 du Code de la Santé Publique) ;
- └ Mesurage loi Carrez et Loi Boutin (Art.46 de la Loi n° 65-557 du 10 juillet 1965. Article 4-1 (1) et 4-23 du décret n° 67-223 du 17 mars 1967. Art. 78 de la Loi n°2009-323 du 25 mars 2009) ;
- └ Diagnostic état parasitaire relatif à la présence d'insectes xylophages, à larves, nidificateurs et de champignons lignivores
- └ L'état des installations d'assainissement collectif et non collectif (avec inspection de canalisation par passage de caméra)
- └ Etat des lieux locatifs
- └ Perméabilité à l'air de l'enveloppe NF EN ISO 9972.
- └ Contrôle de conformité thermique dans le cadre de la RT2012 et réalisation de l'attestation de conformité.

- └ Descriptif de l'état d'un bien immobilier destiné à l'affectation d'un Prêt à Taux Zéro Plus, Conformité aux normes de Surfaces et d'Habitabilité, PTZ (prêt à taux zéro) et prêts conventionnés
- └ Dossier Technique Global (DTG)
- └ Réalisation d'audit énergétique.
- └ Contrôle de conformité thermique dans le cadre de la RE2020 et réalisation de l'attestation de conformité.
- └ Contrôle VMC RE 2020 et édition d'un rapport sans préconisation.

3. Autres Activités :

└ DEMARCHE QUALITE DE PERMEABILITE A L'AIR SUIVANT L'ANNEXE 7 RT 2012. CETTE DEMARCHE CONSISTE A ACCOMPAGNER LE CONSTRUCTEUR DANS LA MISE EN PLACE DE SA DEMARCHE "PERMEABILITE A L'AIR" LIEE A L'ANNEXE 7 DE LA RT 2012 ET A REALISER LE NOMBRE DE TESTS DE PERMEABILITE POUR PERMETTRE LA VALIDATION DE LA VALEUR DE PERMEABILITE A L'AIR. L'ASSURE DECLARE ETUDIER LES DOSSIERS UNIQUEMENT SUR UN PLAN ADMINISTRATIF ET REDACTIONNEL **SANS PRECONISATION TECHNIQUE.**

└ **MESURES** AERAULIQUES PERMEABILITE A L'AIR DES SYSTEMES DE VENTILATION INTERIEURE DES BATIMENTS, **HORS CERTIFICATION, HORS PRECONISATION TECHNIQUE ET HORS PRESTATIONS POUVANT ENGAGER LA RC DECENNALE DE L'ASSURE.**

└ délivrance des attestations de prise en compte de la réglementation thermique et de réalisation d'une étude de faisabilité relative aux approvisionnements en énergie pour les bâtiments neufs ou les parties nouvelles de bâtiments telle que visée par les articles R111-20 et suivants du code de la construction et l'arrêté du 11/10/11. Cette mission spécifique EST accessoire à l'activité garantie

La présente attestation ne peut engager l'Assureur au-delà des limites et conditions du contrat auquel elle se réfère.

La présente attestation est valable pour la période du **01/08/2024** au **01/08/2025** sous réserve des possibilités de suspension ou de résiliation en cours d'année d'assurance pour les cas prévus par le Code des Assurances ou le contrat.

Fait à BELLEVIGNY le 30/07/2024

Pour la société :



AXA France IARD SA

Société anonyme au capital de 214 799 030 Euros
Siège social : 313, Terrasses de l'Arche - 92727 Nanterre Cedex 722 057 460 R.C.S. Nanterre
Entreprise régie par le Code des assurances - TVA intracommunautaire n° FR 14 722 057 460
Opérations d'assurances exonérées de TVA - art. 261-C CGI - sauf pour les garanties portées par AXA Assistance

2/2

NATURE DES GARANTIES	LIMITES DES GARANTIES	FRANCHISES par sinistre
Tous dommages corporels, matériels et immatériels consécutifs confondus (autres que ceux visés au paragraphe « Autres garanties » ci-après)	9.000.000 € par année d'assurance	
Dont :		
• Dommages corporels	9.000.000 € par année d'assurance	NEANT
• Dommages matériels et immatériels consécutifs confondus	1.200.000 € par année d'assurance	380 €
• Dommages immatériels non consécutifs	150.000 € par année d'assurance	10 % Mini : 400 € Maxi : 2.500 €
• Dommages aux biens confiés	150.000 € par sinistre	10 % Mini : 400 € Maxi : 2.500 €
Autres garanties :		
Faute inexcusable (dommages corporels) (Article 3.1 des conditions générales)	2.000.000 € par année d'assurance dont 1.000.000 € par sinistre	380 €
Tous dommages relevant d'une obligation d'assurance	500.000 € par année d'assurance dont 300.000 € par sinistre	10 % Mini : 400 € Maxi : 2.500 €
Les risques environnementaux (Article 3.4 des conditions générales) :		
Atteinte à l'environnement accidentelle tous dommages confondus dont : Le préjudice écologique (y compris les frais de prévention) et responsabilité environnementale	1.000.000 € par année d'assurance 100.000 € par année d'assurance	400 € 400 €
Défense (Article 4 des conditions générales)	Inclus dans la garantie mise en jeu	Selon la franchise de la garantie mise en jeu
Recours (Article 4 des conditions générales)	20.000 € par litige	Seuil d'intervention : 380 €

AXA France IARD SA

Société anonyme au capital de 214 799 030 Euros
Siège social : 313, Terrasses de l'Arche - 92727 Nanterre Cedex 722 057 460 R.C.S. Nanterre
Entreprise régie par le Code des assurances - TVA intracommunautaire n° FR 14 722 057 460
Opérations d'assurances exonérées de TVA - art. 261-C CGI - sauf pour les garanties portées par AXA Assistance

3/2



Certificat de compétences Diagnosticueur Immobilier

N° CPDI6037 Version 004

Je soussigné, Etienne LAMY, Directeur Opérationnel d'I.Cert, atteste que :

Monsieur BRIAND Cédric

Est certifié(e) selon le référentiel I.Cert en vigueur (CPE DI DR 06 (cycle de 7 ans)), dispositif de certification de personnes réalisant des diagnostics immobiliers pour les missions suivantes :


Amiante sans mention	Amiante Sans Mention (1) Date d'effet : 10/06/2021 - Date d'expiration : 09/06/2028
DPE individuel	Diagnostic de performance énergétique sans mention : DPE individuel (2) Date d'effet : 29/06/2021 - Date d'expiration : 28/06/2028
Electricité	Etat de l'installation intérieure électrique (1) Date d'effet : 17/06/2021 - Date d'expiration : 16/06/2028
Gaz	Etat de l'installation intérieure gaz (1) Date d'effet : 06/07/2021 - Date d'expiration : 05/07/2028
Plomb	Plomb : Constat du risque d'exposition au plomb (1) Date d'effet : 17/06/2021 - Date d'expiration : 16/06/2028
Termites	Etat relatif à la présence de termites dans le bâtiment - France métropolitaine (1) Date d'effet : 10/06/2021 - Date d'expiration : 09/06/2028

En foi de quoi ce certificat est délivré, pour valoir et servir ce que de droit.

Ce certificat n'implique qu'une présomption de certification. Sa validité peut être vérifiée à l'adresse

<https://www.icert.fr/liste-des-certifies/>

Valide à partir du 01/07/2024.



(1) Arrêté du 24 décembre 2021 définissant les critères de certification des opérateurs de diagnostic technique et des organismes de formation et d'accréditation des organismes de certification
(2) Arrêté du 20 juillet 2023 définissant les critères de certification des diagnostiqueurs intervenant dans le domaine du diagnostic de performance énergétique, de leurs organismes de formation et les exigences applicables aux organismes de certification et modifiant l'arrêté du 24 décembre 2021 définissant les critères de certification des opérateurs de diagnostic technique et des organismes de formation et d'accréditation des organismes de certification



Certification de personnes
Diagnosticueur
Portée disponible sur www.icert.fr

I.Cert - Parc d'Affaires, Espace Performance – Bât K
35760 Saint-Grégoire



CPE DI FR 11 rev19

Etat des Risques et Pollutions

En application des articles L125-5 à 7 et R125-26 du code de l'environnement.

Référence : 36832 - DELPY

Mode EDITION***

Réalisé par Baptiste ROCHETEAU

Pour le compte de AFDIA

Date de réalisation : 30 août 2024 (Valable 6 mois)

Selon les informations mises à disposition par arrêté préfectoral :

N° 19-DDTM85-768 du 26 décembre 2019.

REFERENCES DU BIEN

Adresse du bien

9 Rue Emile Zola

85400 Luçon

Référence(s) cadastrale(s):

AM0058

ERP établi selon les parcelles localisées au cadastre.

Vendeur

Consorts DELPY



SYNTHESES

A ce jour, la commune est soumise à l'obligation d'Information Acquéreur Locataire (IAL). Une déclaration de sinistre indemnisé est nécessaire.

Etat des Risques et Pollutions (ERP)						
Votre commune				Votre immeuble		
Type	Nature du risque	Etat de la procédure	Date	Concerné	Travaux	Réf.
SIS ⁽¹⁾	Pollution des sols	approuvé	18/01/2023	non	-	p.4
Zonage de sismicité : 3 - Modérée ⁽²⁾				oui	-	-
Zonage du potentiel radon : 1 - Faible ⁽³⁾				non	-	-
Commune non concernée par la démarche d'étude du risque lié au recul du trait de côte.						

Etat des risques approfondi (Synthèse Risque Argile / ENSA / ERPS)	Concerné	Détails
Zonage du retrait-gonflement des argiles	Oui	Aléa Moyen
Plan d'Exposition au Bruit ⁽⁴⁾	Non	-
Basias, Basol, Icpé	Oui	18 sites* à - de 500 mètres

*ce chiffre ne comprend pas les sites non localisés de la commune.

(1) Secteur d'Information sur les Sols.

(2) Zonage sismique de la France d'après l'annexe des articles R563-1 à 8 du Code de l'Environnement modifiés par les Décrets n°2010-1254 et n°2010-1255 du 22 octobre 2010 ainsi que par l'Arrêté du 22 octobre 2010 (nouvelles règles de construction parasismique - EUROCODE 8).

(3) Situation de l'immeuble au regard des zones à potentiel radon du territoire français définies à l'article R.1333-29 du code de la santé publique modifié par le Décret n°2018-434 du 4 juin 2018, délimitées par l'Arrêté interministériel du 27 juin 2018.

(4) Information cartographique consultable en mairie et en ligne à l'adresse suivante : <https://www.geoportail.gouv.fr/donnees/plan-dexposition-au-bruit-peb>







Attention, les informations contenues dans le second tableau de synthèse ci-dessus sont données à titre informatif. Pour plus de détails vous pouvez commander un Etat des risques approfondi.

*** En mode EDITION, l'utilisateur est responsable de la localisation et de la détermination de l'exposition aux risques.

L'édition et la diffusion de ce document implique l'acceptation des Conditions Générales de Vente, disponibles sur le site Internet Preventimmo.

Septeo Solutions PropTech, SAS au capital social de 165 004,56 euros, immatriculée au Registre du Commerce et des Sociétés de Grasse sous le N° RCS 514 061 738, dont le siège social est situé 80 Route des Lucioles Les Espaces de Sophia - Bât C 06560 Valbonne France. SIRET 514 061 738 00035 - TVA Intra FR74 514061738.

Attention, les informations contenues dans ce tableau de synthèse sont données à titre informatif et ne sont pas détaillées dans ce document.

Etat des risques complémentaires (Géorisques)			
Risques		Concerné	Détails
 Inondation	TRI : Territoire à Risque important d'Inondation	Non	-
	AZI : Atlas des Zones Inondables	Oui	Présence d'un AZI sur la commune sans plus d'informations sur l'exposition du bien.
	PAPI : Programmes d'actions de Prévention des Inondations	Oui	Présence d'un PAPI sur la commune sans plus d'informations sur l'exposition du bien.
	Remontées de nappes	Oui	Zones potentiellement sujettes aux inondations de cave, fiabilité FORTE (dans un rayon de 500 mètres).
 Installation nucléaire		Non	-
 Mouvement de terrain		Non	-
 Pollution des sols, des eaux ou de l'air	BASOL : Sites pollués ou potentiellement pollués	Non	-
	BASIAS : Sites industriels et activités de service	Oui	Le bien se situe dans un rayon de 500 mètres d'un ou plusieurs sites identifiés.
	ICPE : Installations industrielles	Oui	Le bien se situe dans un rayon de 1000 mètres d'une ou plusieurs installations identifiées.
 Cavités souterraines		Non	-
 Canalisation TMD		Non	-

Source des données : <https://www.georisques.gouv.fr/>

*** En mode EDITION, l'utilisateur est responsable de la localisation et de la détermination de l'exposition aux risques.

L'édition et la diffusion de ce document implique l'acceptation des Conditions Générales de Vente, disponibles sur le site Internet Preventimmo.

Septeo Solutions PropTech, SAS au capital social de 165 004,56 euros, immatriculée au Registre du Commerce et des Sociétés de Grasse sous le N° RCS 514 061 738, dont le siège social est situé 80 Route des Lucioles Les Espaces de Sophia - Bât C 06560 Valbonne France. SIRET 514 061 738 00035 - TVA Intra FR74 514061738.

SOMMAIRE

Synthèses.....	1
Imprimé officiel.....	4
Procédures ne concernant pas l'immeuble.....	5
Déclaration de sinistres indemnisés.....	6
Argiles - Information relative aux travaux non réalisés	7
Prescriptions de travaux, Documents de référence, Conclusions.....	8
Annexes.....	9

*** En mode EDITION, l'utilisateur est responsable de la localisation et de la détermination de l'exposition aux risques.

État des Risques et Pollutions

Cet état, à remplir par le vendeur ou le bailleur, est destiné à être joint en annexe d'un contrat de vente ou de location d'un bien immobilier et à être remis, dès la première visite, au potentiel acquéreur par le vendeur ou au potentiel locataire par le bailleur. Il doit dater de moins de 6 mois et être actualisé, si nécessaire, lors de l'établissement de la promesse de vente, du contrat préliminaire, de l'acte authentique ou du contrat de bail.

Situation du bien immobilier (bâti ou non bâti)

Document réalisé le : 30/08/2024

Parcelle(s) : AM0058

9 Rue Emile Zola 85400 Luçon

Situation de l'immeuble au regard de plans de prévention des risques naturels [PPRn]

L'immeuble est situé dans le périmètre d'un PPRn

prescrit

oui ☐ non ☒

L'immeuble est situé dans le périmètre d'un PPRn

appliqué par anticipation

oui ☐ non ☒

L'immeuble est situé dans le périmètre d'un PPRn

approuvé

oui ☐ non ☒

Les risques naturels pris en compte sont liés à :

(les risques grisés ne font pas l'objet d'une procédure PPR sur la commune)

Inondation ☐

Crue torrentielle ☐

Remontée de nappe ☐

Submersion marine ☐

Avalanche ☐

Mouvement de terrain ☐

Mvt terrain-Sécheresse ☐

Séisme ☐

Cyclone ☐

Eruption volcanique ☐

Feu de forêt ☐

autre ☐

L'immeuble est concerné par des prescriptions de travaux dans le règlement du ou des PPRn

oui ☐ non ☒

si oui, les travaux prescrits par le règlement du PPR naturel ont été réalisés

oui ☐ non ☐

Situation de l'immeuble au regard de plans de prévention des risques miniers [PPRm]

L'immeuble est situé dans le périmètre d'un PPRm

prescrit

oui ☐ non ☒

L'immeuble est situé dans le périmètre d'un PPRm

appliqué par anticipation

oui ☐ non ☒

L'immeuble est situé dans le périmètre d'un PPRm

approuvé

oui ☐ non ☒

Les risques miniers pris en compte sont liés à :

(les risques grisés ne font pas l'objet d'une procédure PPR sur la commune)

Risque miniers ☐

Affaissement ☐

Effondrement ☐

Tassement ☐

Emission de gaz ☐

Pollution des sols ☐

Pollution des eaux ☐

autre ☐

L'immeuble est concerné par des prescriptions de travaux dans le règlement du ou des PPRm

oui ☐ non ☒

si oui, les travaux prescrits par le règlement du PPR miniers ont été réalisés

oui ☐ non ☐

Situation de l'immeuble au regard de plans de prévention des risques technologiques [PPRt]

L'immeuble est situé dans le périmètre d'un PPRt

approuvé

oui ☐ non ☒

L'immeuble est situé dans le périmètre d'un PPRt

prescrit

oui ☐ non ☒

Les risques technologiques pris en compte sont liés à :

(les risques grisés ne font pas l'objet d'une procédure PPR sur la commune)

Risque Industriel ☐

Effet thermique ☐

Effet de surpression ☐

Effet toxique ☐

Projection ☐

L'immeuble est situé en secteur d'expropriation ou de délaissement

oui ☐ non ☒

L'immeuble est situé en zone de prescription

oui ☐ non ☒

Si la transaction concerne un logement, les travaux prescrits ont été réalisés

oui ☐ non ☐

Si la transaction ne concerne pas un logement, l'information sur le type de risques auxquels l'immeuble est exposé ainsi que leur gravité, probabilité et cinétique, est jointe à l'acte de vente ou au contrat de location*

oui ☐ non ☐

*Information à compléter par le vendeur / bailleur, disponible auprès de la Préfecture

Situation de l'immeuble au regard du zonage sismique réglementaire

L'immeuble est situé dans une zone de sismicité classée en :

zone 1 ☐

zone 2 ☐

zone 3 ☒

zone 4 ☐

zone 5 ☐

Très faible

Faible

Modérée

Moyenne

Forte

Situation de l'immeuble au regard du zonage réglementaire à potentiel radon

L'immeuble se situe dans une zone à potentiel radon :

zone 1 ☒

zone 2 ☐

zone 3 ☐

Faible

Faible avec facteur de transfert

Significatif

Information relative aux sinistres indemnisés par l'assurance suite à une catastrophe N/M/T (catastrophe naturelle, minière ou technologique)

L'immeuble a donné lieu au versement d'une indemnité à la suite d'une catastrophe N/M/T*

oui ☐ non ☐

*Information à compléter par le vendeur / bailleur

Information relative à la pollution des sols

L'immeuble est situé dans un Secteur d'Information sur les Sols (SIS)

oui ☐ non ☒

Selon les informations mises à disposition par l'arrêté préfectoral 2023-DCL-BENV-229 du 18/01/2023 portant création des SIS dans le département

Situation de l'immeuble au regard du recul du trait de côte (RTC)

L'immeuble est situé sur une commune concernée par le recul du trait de côte et listée par décret

oui ☐ non ☒

L'immeuble est situé dans une zone exposée au recul du trait de côte identifiée par un document d'urbanisme :

oui, à horizon d'exposition de 0 à 30 ans ☐

oui, à horizon d'exposition de 30 à 100 ans ☐

non ☐

zonage indisponible ☐

L'immeuble est concerné par des prescriptions applicables à cette zone

oui ☐ non ☐

L'immeuble est concerné par une obligation de démolition et de remise en état à réaliser

oui ☐ non ☐

*Information à compléter par le vendeur / bailleur

Parties concernées

Vendeur

Consorts DELPY

à

le

Acquéreur

à

le

Attention ! S'ils n'impliquent pas d'obligation ou d'interdiction réglementaire particulière, les aléas connus ou prévisibles qui peuvent être signalés dans les divers documents d'information préventive et concerner le bien immobilier, ne sont pas mentionnés par cet état.

*** En mode EDITION, l'utilisateur est responsable de la localisation et de la détermination de l'exposition aux risques.

L'édition et la diffusion de ce document implique l'acceptation des Conditions Générales de Vente, disponibles sur le site Internet Preventimmo.

Septeo Solutions Proptech, SAS au capital social de 165 004,56 euros, immatriculée au Registre du Commerce et des Sociétés de Grasse sous le N° RCS 514 061 738, dont le siège social est situé 80 Route des Lucioles Les Espaces de Sophia - Bât C 06560 Valbonne France. SIRET 514 061 738 00035 - TVA Intra FR74 514061738.

Cartographies ne concernant pas l'immeuble

Au regard de sa position géographique, l'immeuble n'est pas concerné par :

Le SIS Pollution des sols, approuvé le 18/01/2023



*** En mode EDITION, l'utilisateur est responsable de la localisation et de la détermination de l'exposition aux risques.

L'édition et la diffusion de ce document implique l'acceptation des Conditions Générales de Vente, disponibles sur le site Internet Preventimmo.
Septeo Solutions Proptech, SAS au capital social de 165 004,56 euros, immatriculée au Registre du Commerce et des Sociétés de Grasse sous le N° RCS 514 061 738, dont le siège social est situé 80 Route des Lucioles Les Espaces de Sophia - Bât C 06560 Valbonne France. SIRET 514 061 738 00035 - TVA Intra FR74 514061738.

Déclaration de sinistres indemnisés

en application des articles L 125-5 et R125-26 du Code de l'environnement

Si, à votre connaissance, l'immeuble a fait l'objet d'une indemnisation suite à des dommages consécutifs à des événements ayant eu pour conséquence la publication d'un arrêté de catastrophe naturelle, cochez ci-dessous la case correspondante dans la colonne "Indemnisé".

Arrêtés CATNAT sur la commune

Risque	Début	Fin	JO	Indemnisé
Sécheresse et réhydratation - Tassements différentiels	01/04/2022	30/09/2022	10/06/2023	<input type="checkbox"/>
Sécheresse et réhydratation - Tassements différentiels	01/01/2017	31/12/2017	20/10/2018	<input type="checkbox"/>
Par une crue (débordement de cours d'eau) - Débordement rapide (torrentiel)	27/02/2010	01/03/2010	02/03/2010	<input type="checkbox"/>
Par submersion marine - Mouvement de terrain				
Par une crue (débordement de cours d'eau) - Par ruissellement et coulée de boue	25/12/1999	29/12/1999	30/12/1999	<input type="checkbox"/>
Mouvement de terrain				
Par une crue (débordement de cours d'eau) - Par ruissellement et coulée de boue	29/09/1999	30/09/1999	26/02/2000	<input type="checkbox"/>
Par une crue (débordement de cours d'eau) - Par ruissellement et coulée de boue	07/06/1993	10/06/1993	10/10/1993	<input type="checkbox"/>
Sécheresse et réhydratation - Tassements différentiels	01/01/1991	30/09/1996	28/03/1998	<input type="checkbox"/>
Sécheresse et réhydratation - Tassements différentiels	01/05/1989	31/12/1990	30/08/1991	<input type="checkbox"/>
Par une crue (débordement de cours d'eau) - Par ruissellement et coulée de boue	11/07/1984	11/07/1984	10/07/1985	<input type="checkbox"/>

Pour en savoir plus, chacun peut consulter en préfecture ou en mairie, le dossier départemental sur les risques majeurs, le document d'information communal sur les risques majeurs et, sur internet, le portail dédié à la prévention des risques majeurs : <https://www.georisques.gouv.fr/>

Préfecture : Roche-sur-Yon - Vendée
Commune : Luçon

Adresse de l'immeuble :
9 Rue Emile Zola
Parcelle(s) : AM0058
85400 Luçon
France

Etabli le : _____

Vendeur : _____

Consorts DELPY

Acquéreur : _____

Argiles - Information relative aux travaux non réalisés

Conformément aux dispositions de l'article R125-24 du Code de l'environnement pris en son dernier alinéa :

« En cas de vente du bien assuré et lorsqu'il dispose du rapport d'expertise qui lui a été communiqué par l'assureur conformément à l'article L. 125-2 du code des assurances, le vendeur joint à l'état des risques la liste des travaux permettant un arrêt des désordres existants non réalisés bien qu'ayant été indemnisés ou ouvrant droit à une indemnisation et qui sont consécutifs à des dommages matériels directs causés par le phénomène naturel de mouvements de terrain différentiels consécutifs à la sécheresse et à la réhydratation des sols survenus pendant la période au cours de laquelle il a été propriétaire du bien ».

	Oui	Non
L'immeuble présente des désordres répondant aux critères énoncés dans l'article ci-dessus reproduit.	<input type="checkbox"/>	<input type="checkbox"/>

Le vendeur doit joindre à l'état des risques la liste des travaux non encore réalisés permettant un arrêt de ces désordres.

Prescriptions de travaux

Aucune

Documents de référence

Aucun

Conclusions

L'Etat des Risques en date du 30/08/2024 fait apparaître que la commune dans laquelle se trouve le bien fait l'objet d'un arrêté préfectoral n°19-DDTM85-768 en date du 26/12/2019 en matière d'obligation d'Information Acquéreur Locataire sur les Risques Naturels, Miniers et Technologiques.

Selon les informations mises à disposition dans le Dossier Communal d'Information, le BIEN est ainsi concerné par :

- Le risque sismique (niveau 3, sismicité Modérée) et par la réglementation de construction parasismique EUROCODE 8

Sommaire des annexes

> Arrêté Préfectoral n° 19-DDTM85-768 du 26 décembre 2019

> Cartographies :

- Fiche d'information des acquéreurs et des locataires sur la sismicité
- Cartographie réglementaire de la sismicité
- Fiche d'information des acquéreurs et des locataires sur le risque radon

A titre indicatif, ces pièces sont jointes au présent rapport.



PRÉFET DE LA VENDÉE

**ARRETE PREFECTORAL N° 19-DDTM85-768 RELATIF A L'ÉTAT DES RISQUES
NATURELS ET TECHNOLOGIQUES MAJEURS DE BIENS IMMOBILIERS SITUÉS
SUR LA COMMUNE DE LUCON**

**Le Préfet de la Vendée
Chevalier de la Légion d'Honneur
Chevalier de l'Ordre National du Mérite**

VU la loi n°2003-699 du 30 juillet 2003 relative à la prévention des risques technologiques et naturels et à la réparation des dommages ;

VU le code de l'environnement et ses articles L125-2 à L125-7, L562-2, L563-1, R125-10, R125-23 à R125-27 et R563-1 à R563-8 ;

VU le code de la santé publique et ses articles L1333-2 et R1333-29 ;

VU le code général des collectivités territoriales ;

VU le code de la construction et de l'habitation, notamment ses articles L271-4 et L271-5 ;

VU le décret n°2010-146 du 16 février 2010 modifiant le décret n°2004-374 du 29 avril 2004 relatif aux pouvoirs des préfets, à l'organisation et à l'action des services de l'État dans les régions et les départements ;

VU le décret n°2010-1254 du 22 octobre 2010 relatif à la prévention du risque sismique ;

VU le décret n°2010-1255 du 22 octobre 2010 portant délimitation des zones de sismicité du territoire français et modifié par le décret n°2015-5 du 6 janvier 2015 ;

VU l'arrêté interministériel du 27 juin 2018 portant délimitation des zones à potentiel radon du territoire français ;

VU l'arrêté ministériel du 13 juillet 2018 modifiant l'arrêté du 13 octobre 2005 portant définition du modèle d'imprimé pour l'établissement de l'état des risques naturels et technologiques ;

VU l'arrêté préfectoral n°18-DDTM85-640 du 15 octobre 2018 actualisant la liste des communes de Vendée pour lesquelles l'information des acquéreurs et locataires de biens immobiliers est due au seul risque sismique de la commune de Luçon ;

Considérant que l'information des acquéreurs et des locataires de biens immobiliers sur les risques naturels et technologiques majeurs doit faire l'objet d'une mise à jour suite à la publication au journal officiel de la république Française de l'arrêté interministériel du 27 juin 2018 portant délimitation des zones à potentiel radon du territoire français ;

ARRÊTE

ARTICLE 1 : L'arrêté préfectoral n°18-DDTM85-640 du 15 octobre 2018 est abrogé et remplacé, en toutes ses dispositions, par le présent arrêté.

ARTICLE 2 :

La commune de LUCON est concernée par les risques suivants :

INSEE	NOM	PFR NATUREL PRESCRIT	PFR NATUREL APPROUVE	PFR NATUREL PRESCRIT POUR MODIFICATION OU REVISION	PFR TECHNOLOGIQUE PRESCRIT	PFR TECHNOLOGIQUE APPROUVE	ZONE DE SENSIBILITE	ZONE A POTENTIEL RADON	SECTEURS D'INFORMATION SUR LES SOLS
85128	LUCON						3 (Modéré)	Catégorie 1	

Les éléments nécessaires à l'élaboration de l'état des risques pour l'information des acquéreurs et des locataires de biens immobiliers situés sur la commune sont consignés dans le dossier communal d'information annexé au présent arrêté.

Ce dossier communal d'information comprend :

- la liste des arrêtés portant ou ayant porté reconnaissance de l'état de catastrophe naturelle ou technologique sur le territoire de la commune ;
- la fiche communale d'information risques et pollution relative aux aléas naturels, miniers ou technologique, sismicité, potentiel radon et sols pollués ;
- la fiche descriptive sur le risque sismique ;
- la fiche descriptive sur le risque radon ;

Le dossier communal d'information est librement consultable en Préfecture (www.vendee.pref.gouv.fr/ial), Sous-Préfecture et Mairie concernée.

ARTICLE 3 :

Ces informations sont mises à jour au regard des conditions entraînant l'obligation d'annexer un état des risques naturels et technologiques en application du Code de l'Environnement (article L125-5).

ARTICLE 4 :

Le présent arrêté sera notifié au maire de LUCON et au président de la chambre départementale et des notaires.

Cet arrêté fera l'objet d'un affichage en mairie durant une période minimale d'un mois et fera l'objet d'une mention au Recueil des Actes Administratifs (RAA) de la préfecture de Vendée.

ARTICLE 5 :

Le secrétaire général de la préfecture, le directeur de cabinet du préfet, les chefs de service régionaux et départementaux et le maire de la commune de LUCON sont chargés, chacun en ce qui le concerne, de l'application du présent arrêté qui sera publié au recueil des actes administratifs de l'État dans le département.

ARTICLE 6 :

Le présent acte peut être contesté :

- par recours gracieux auprès de l'auteur de l'acte dans les deux mois suivant la notification ou la publication de la décision considérée, le silence gardé par l'administration pendant plus de deux mois sur la demande de recours gracieux emportant décision implicite de rejet qui peut elle-même être déférée au tribunal administratif de Nantes compétent dans un délai de deux mois ;
- par recours contentieux auprès du tribunal administratif de Nantes, compétent dans les deux mois suivant la notification ou la publication de la décision considérée, le délai de recours gracieux étant interruptif du délai de recours contentieux.

Fait à La Roche-sur-Yon, le 26 DEC. 2019.

Le Préfet,



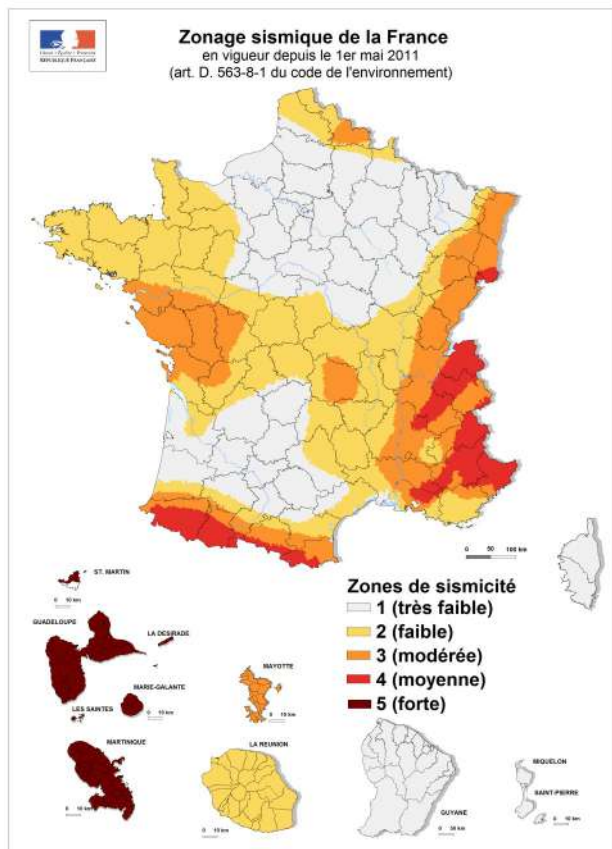
Benoît BROCARD

Le zonage sismique sur ma commune

Le zonage sismique de la France:

Les données de sismicité instrumentale et historique et des calculs de probabilité permettent d'aboutir à l'élaboration d'un zonage sismique. Cette analyse probabiliste représente la possibilité pour un lieu donné, d'être exposé à des secousses telluriques.

Elle prend en compte la répartition spatiale non uniforme de la sismicité sur le territoire français et a permis d'établir la cartographie ci-contre qui découpe le territoire français en 5 zones de sismicité: **très faible, faible, modérée, moyenne, forte**. Les constructeurs s'appuient sur ce zonage sismique pour appliquer des dispositions de constructions adaptées au degré d'exposition **au risque sismique**.








La réglementation distingue quatre catégories d'importance (selon leur utilisation et leur rôle dans la gestion de crise):

I – bâtiments dans lesquels il n'y a aucune activité humaine nécessitant un séjour de longue durée

II – bâtiments de faible hauteur, habitations individuelles

III – établissements recevant du public, établissements scolaires, logements sociaux

IV – bâtiments indispensables à la sécurité civile et à la gestion de crise (hôpitaux, casernes de pompiers, préfectures ...)

Pour les bâtiments neufs		1	2	3	4	5
I		Aucune exigence				
II		Aucune exigence		Règles CPMI-EC8 Zones 3/4	Règles CPMI-EC8 Zone5	
		Aucune exigence		Eurocode 8		
III		Aucune exigence	Eurocode 8			
IV		Aucune exigence	Eurocode 8			

Si vous habitez, construisez votre maison ou effectuez des travaux :

- en **zone 1**, aucune règle parasismique n'est imposée ;

- en **zone 2**, aucune règle parasismique n'est imposée sur les maisons individuelles et les petits bâtiments. Les règles de l'Eurocode 8 sont imposées pour les logements sociaux et les immeubles de grande taille ;

- en **zone 3 et 4**, des règles simplifiées appelées CPMI –EC8 zone 3/4 peuvent s'appliquer pour les maisons individuelles;

- en **zone 5**, des règles simplifiées appelées CPMI-EC8 zone 5 peuvent s'appliquer pour les maisons individuelles.

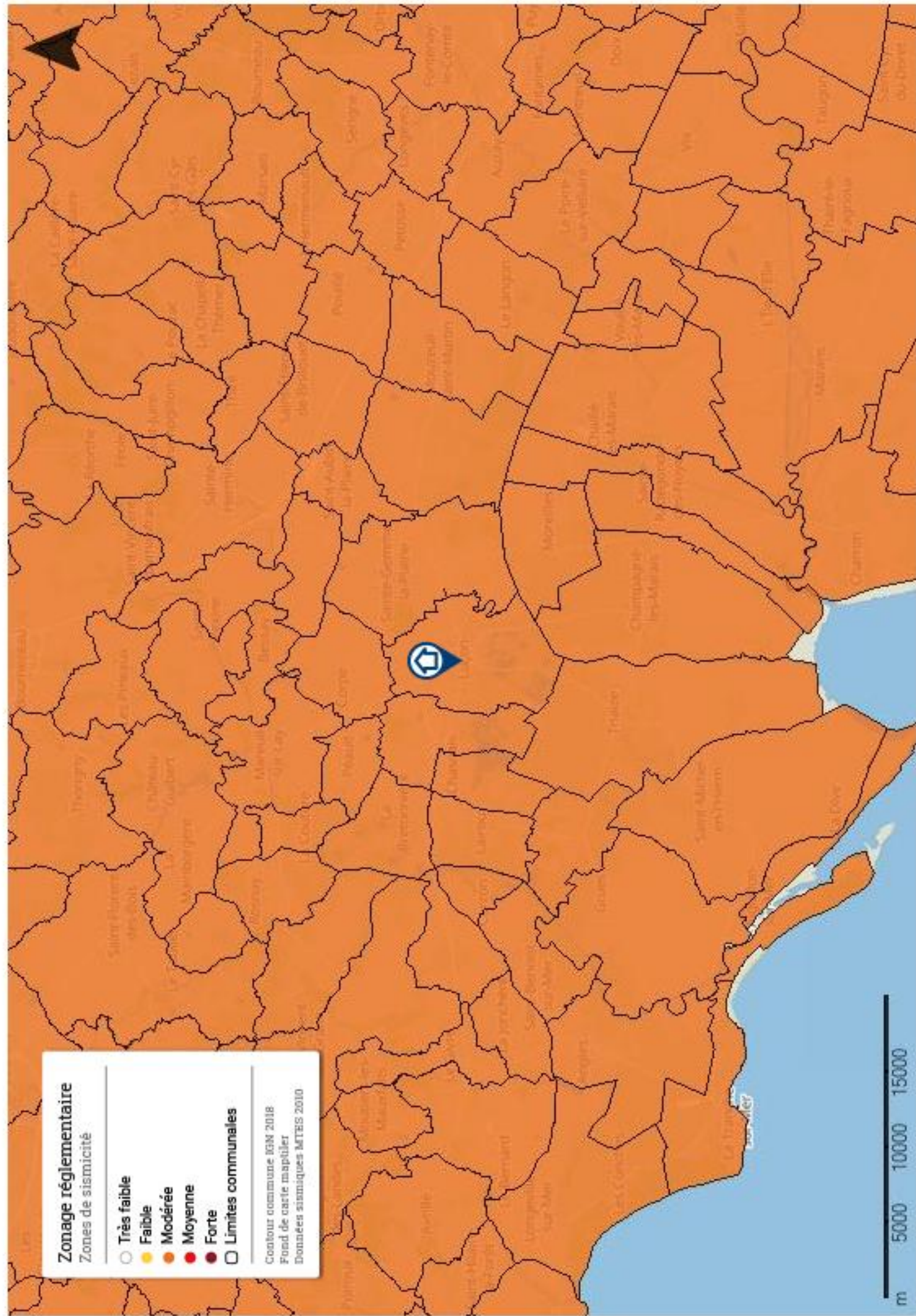
Pour connaître, votre zone de sismicité: <https://www.georisques.gouv.fr/> - rubrique « Connaître les risques près de chez moi »

Le moyen le plus sûr pour résister aux effets des séismes est la construction parasismique : concevoir et construire selon les normes parasismique en vigueur, tenir compte des caractéristiques géologiques et mécaniques du sol.

Pour en savoir plus:

Qu'est-ce qu'un séisme, comment mesure-t-on un séisme ? —> <https://www.georisques.gouv.fr/minformer-sur-un-risque/seisme>

Que faire en cas de séisme ? —> <https://www.georisques.gouv.fr/me-preparer-me-protger/que-faire-en-cas-de-seisme>



Le zonage radon sur ma commune

Le zonage à potentiel radon des sols France métropolitaine



Qu'est-ce que le radon ?

Le radon est un gaz radioactif naturel inodore, incolore et inerte chimiquement. Il est issu de la désintégration de l'uranium et du radium présents dans le sol et les roches.

Le radon est présent partout : dans l'air, le sol, l'eau avec une concentration très variable d'un lieu à l'autre suivant de nombreux facteurs : pression, température, porosité, ventilation...

Dans l'air extérieur, le radon se dilue rapidement et sa concentration moyenne reste généralement très faible. Par contre, dans les espaces clos comme les bâtiments, il peut s'accumuler et atteindre parfois des concentrations élevées.

Les zones les plus concernées par des niveaux élevés de radon dans les bâtiments sont celles ayant des formations géologiques naturellement riches en uranium (sous-sols granitiques et volcaniques).

La concentration en radon se mesure en becquerel par mètre cube d'air (Bq/m³) et le niveau moyen de radon dans l'habitat français est inférieur à 100 Bq/m³. Il existe néanmoins d'importantes disparités liées aux caractéristiques du sol, mais aussi du bâtiment et de sa ventilation. La concentration varie également selon les habitudes de ses occupants en matière d'aération et de chauffage.

Quel est le risque pour la santé ?

Le radon est classé comme cancérigène certain pour le poumon depuis 1987 (Centre international de recherche sur le cancer de l'OMS). En effet, le radon crée, en se désintégrant, des descendants solides radioactifs (polonium, bismuth, plomb) qui peuvent se fixer sur les aérosols de l'air et, une fois inhalés, se déposer le long des voies respiratoires en provoquant leur irradiation.

À long terme, l'inhalation du radon conduit à augmenter le risque de développer un cancer du poumon. Cette augmentation est proportionnelle à l'exposition cumulée tout au long de sa vie.

En France, le radon est la seconde cause de cancer du poumon, après le tabac, et on estime qu'environ 3000 décès par an lui sont imputables. Qui plus est, pour une même exposition au radon, le risque de développer un cancer du poumon est environ 20 fois plus élevé pour un fumeur que pour un non-fumeur.

Comment connaître l'exposition au radon dans son habitation ?

Le seul moyen de connaître son niveau d'exposition au radon est de le mesurer grâce à des détecteurs (dosimètres radon) pendant au moins de 2 mois en période de chauffe (mi-septembre à fin avril) dans les pièces aux niveaux les plus bas occupés (séjour et chambre de préférence). En effet, le radon provenant principalement des sols sous les bâtiments, les expositions les plus élevées se situent généralement dans les lieux de vie les plus proches du sol.

Les détecteurs sont commercialisés et analysés par des laboratoires spécialisés (renseignements disponibles sur les sites internet mentionnés dans les contacts utiles ci-dessous). Des détecteurs peuvent également être mis à disposition ponctuellement lors de campagnes de prévention (renseignements auprès de sa commune, de l'agence régionale de santé (ARS) ou de la direction régionale de l'environnement, de l'aménagement et du logement (DREAL)).

Il est recommandé d'avoir un niveau de radon dans son logement inférieur au niveau de référence fixé à 300 Bq/m³, et plus généralement, le plus bas raisonnablement possible.

Comment réduire l'exposition au radon dans son habitation ?

Des solutions techniques existent pour réduire la concentration en radon dans son habitation :

- ✓ aérer quotidiennement son domicile par l'ouverture des fenêtres au moins 10 minutes par jour ;
- ✓ ne pas obstruer les entrées et les sorties d'air, quand elles existent, et les nettoyer régulièrement ;
- ✓ veiller à l'entretien régulier du système de ventilation, quand il existe, et à changer les filtres régulièrement.

Les travaux d'aménagement suivants permettent également de réduire la concentration en radon dans son habitation :

- ✓ assurer l'étanchéité de l'interface entre le bâtiment et le sol vis-à-vis du passage du radon (fissures, joints sol/mur, passages des réseaux) ;
- ✓ améliorer, rétablir ou mettre en œuvre une ventilation naturelle ou mécanique dans le soubassement de son domicile.

Les solutions techniques sont à choisir et à adapter à son bâtiment. Aussi, il est conseillé de faire appel à des professionnels du bâtiment qui pourront réaliser un diagnostic de la situation et aider à choisir les solutions les plus adaptées. Une fois ces solutions mises en œuvre, il est recommandé de vérifier leur efficacité en réalisant de nouvelles mesures de radon.

Information acquéreur – locataire (IAL – article L.125-5 du CE) sur le risque radon

Le potentiel radon des sols

Le potentiel radon des sols représente la capacité du sol à émettre du radon. Il prend en compte la richesse en uranium et radium présents dans les roches du sous-sol, la porosité du sol ainsi que plusieurs facteurs géologiques particuliers pouvant favoriser la remontée du radon vers la surface comme les failles, les cavités souterraines, les zones minières...

Il ne permet pas de connaître la concentration dans son habitation et donc son exposition réelle au radon qui dépend aussi de la qualité de la construction et de son mode de vie. Il permet toutefois d'émettre certaines recommandations selon son intensité.

Recommandations pour un logement situé dans une commune à potentiel radon significatif (zone 3)

Il est recommandé de procéder au mesurage du radon dans son logement dans des pièces aux niveaux les plus bas occupés. Le nombre de détecteurs à placer dépend de la surface du bâtiment, avec a minima deux détecteurs à positionner de préférence dans le séjour et une chambre.

Si les résultats sont inférieurs au niveau de référence de 300 Bq/m³, aucune action particulière n'apparaît aujourd'hui nécessaire, à l'exception des bonnes pratiques en termes de qualité de l'air intérieur de son logement (aération quotidienne de son logement par ouverture des fenêtres au moins dix minutes par jour, pas d'obstruction des systèmes de ventilation...).

Si les résultats dépassent légèrement le niveau de référence, il est recommandé de mettre en œuvre des solutions techniques pour réduire l'exposition au radon dans son habitation. De nouvelles mesures sont à réaliser à l'issue de la réalisation des travaux pour vérifier leur efficacité.

Si les résultats dépassent fortement le niveau de référence (> 1000 Bq/m³), il est fortement recommandé de mettre en œuvre des solutions techniques pour réduire l'exposition au radon dans son habitation. Les solutions sont à choisir et à adapter au bâtiment. Aussi, il est conseillé de faire appel à des professionnels du bâtiment qui pourront réaliser un diagnostic de la situation et aider à choisir les solutions les plus adaptées. Ces solutions peuvent être mises en œuvre progressivement en fonction des difficultés de réalisation ou de leur coût. À l'issue des travaux, il convient de réaliser de nouvelles mesures de radon pour vérifier leur efficacité.

Quel que soit le niveau de radon mesuré dans son logement, si des travaux de rénovation énergétique sont engagés (changement des fenêtres...), il convient de s'assurer du maintien d'un taux de renouvellement de l'air suffisant et d'aérer quotidiennement son logement par ouverture des fenêtres au moins dix minutes par jour. De nouvelles mesures de radon sont également conseillées pour connaître l'évolution de sa situation.

Pour en savoir plus – contacts utiles

Ministère de la transition écologique et de la cohésion des territoires : www.georisques.gouv.fr
Ministère de la santé et de la prévention : <https://sante.gouv.fr/sante-et-environnement/batiments/article/radon>
Au niveau régional :
ARS (santé, environnement) : www.ars.sante.fr
DREAL (logement) : <https://www.ecologie.gouv.fr/services-deconcentres-des-ministeres>
Informations sur le radon :
Institut de radioprotection et de sûreté nucléaire (risque, mesure) : www.irsn.fr/radon