

## Résumé de l'expertise n° 36831MANAV





Cette page de synthèse ne peut être utilisée indépendamment du rapport d'expertise complet.



### Désignation du ou des bâtiments

Localisation du ou des bâtiments :

Adresse : .....63 Rue de la boulaye  
Commune : .....85320 MAREUIL-SUR-LAY-DISSAIS

	Prestations	Conclusion
	<b>DPE</b>	<div> <div>245 kWh/m²/an</div> <div>8 kg CO<sub>2</sub>/m²/an</div> <div><b>D</b></div> </div> <p>Estimation des coûts annuels : entre 3 570 € et 4 870 € par an Prix moyens des énergies indexés sur les années 2021, 2022, 2023 Numéro enregistrement DPE (ADEME) : 2485E3044399R</p>
	<b>Etat Termite/Parasitaire</b>	Il n'a pas été repéré d'indice d'infestation de termites.
	<b>Électricité</b>	L'installation intérieure d'électricité comporte une ou des anomalies pour laquelle ou lesquelles il est vivement recommandé d'agir afin d'éliminer les dangers qu'elle(s) présente(nt).
	<b>Etat des Risques et Pollutions</b>	Cf rapports

## • NOS PRESTATIONS

### Diagnostics immobiliers

DPE, Amiante, Termites, Plomb, Electricité, Gaz, Mesurage, Assainissement...



### Pack RT 2012

Test d'étanchéité, DPE Neuf, Attestation de fin de chantier



### Etats des Lieux

Entrant et Sortant, visite conseil...



### Passage Caméra

Inspection de canalisation par caméra, Détection par localisateur...



## • UN VERITABLE SERVICE

- Ouvert du **Lundi au Vendredi** de 9h à 12h30 et de 13h30 à 18h00
  - **Rapports sous 24h**
  - Rapports transmis par courrier et par mail
  - Nous traitons **vos urgences**
  - **Devis Gratuit** sur simple demande
- Service après-vente** (Commentaires, Explications...)



### La Protection :

La protection de la santé humaine est une priorité absolue !

### L'Impartialité :

Vous avez à votre disposition des techniciens certifiés, assurés et totalement indépendants et impartiaux.

### La Réactivité :

Intervention sous 4 jours et envoi des rapports en moins de 24h00. Elle constitue notre force !

### Le Goût du résultat :

Exceller dans notre domaine est notre but. Toutes nos actions sont menées conjointement aux réglementations en cours afin d'arriver à des résultats satisfaisants et concrets.

### Enjeux & Solutions :

Nous assurons un suivi technique à la suite de nos interventions.





## Attestation sur l'honneur

ATTESTATION SUR L'HONNEUR réalisée pour le dossier n°**36831MANAV** relatif à l'immeuble bâti visité situé au : **63 Rue de la boulaye - 85320 MAREUIL-SUR-LAY-DISSAIS.**

Je soussigné, **PEUCH Thibaut**, technicien diagnostiqueur pour la société **AFDIA** atteste sur l'honneur être en situation régulière au regard de l'article L.271-6 du Code de la Construction, à savoir :

- Disposer des compétences requises pour effectuer les états, constats et diagnostics composant le dossier, ainsi qu'en atteste mes certifications de compétences :

Prestations	Nom du diagnostiqueur	Entreprise de certification	N° Certification	Echéance certif
Amiante	PEUCH Thibaut	I.Cert	CPDI7214	07/04/2031 (Date d'obtention : 08/04/2024)
Electricité	PEUCH Thibaut	I.Cert	CPDI7214	04/04/2031 (Date d'obtention : 05/04/2024)
DPE	PEUCH Thibaut	I.Cert	CPDI7214	29/04/2031 (Date d'obtention : 30/04/2024)
Gaz	PEUCH Thibaut	I.Cert	CPDI7214	01/04/2031 (Date d'obtention : 02/04/2024)
Plomb	PEUCH Thibaut	I.Cert	CPDI7214	04/04/2031 (Date d'obtention : 05/04/2024)
Termites	PEUCH Thibaut	I.Cert	CPDI7214	01/04/2031 (Date d'obtention : 02/04/2024)

- Avoir souscrit à une assurance (**AXA n° 10257404804 valable jusqu'au 01/08/2025**) permettant de couvrir les conséquences d'un engagement de ma responsabilité en raison de mes interventions.
- N'avoir aucun lien de nature à porter atteinte à mon impartialité et à mon indépendance ni avec le propriétaire ou son mandataire, ni avec une entreprise pouvant réaliser des travaux sur les ouvrages, installations ou équipements pour lesquels il m'est demandé d'établir les états, constats et diagnostics composant le dossier.
- Disposer d'une organisation et des moyens (en matériel et en personnel) appropriés pour effectuer les états, constats et diagnostics composant le dossier.

Fait à **MAREUIL-SUR-LAY-DISSAIS**, le **03/09/2024**

Signature de l'opérateur de diagnostics :



**SAS AFDIA**

**Thibaut PEUCH**  
Diagnosticteur Immobilier

### Article L271-6 du Code de la Construction et de l'habitation

« Les documents prévus aux 1° à 4° et au 6° de l'article L. 271-4 sont établis par une personne présentant des garanties de compétence et disposant d'une organisation et de moyens appropriés. Cette personne est tenue de souscrire une assurance permettant de couvrir les conséquences d'un engagement de sa responsabilité en raison de ses interventions. Elle ne doit avoir aucun lien de nature à porter atteinte à son impartialité et à son indépendance ni avec le propriétaire ou son mandataire qui fait appel à elle, ni avec une entreprise pouvant réaliser des travaux sur les ouvrages, installations ou équipements pour lesquels il lui est demandé d'établir l'un des documents mentionnés au premier alinéa. Un décret en Conseil d'Etat définit les conditions et modalités d'application du présent article. »

### Article L271-3 du Code de la Construction et de l'Habitation

« Lorsque le propriétaire charge une personne d'établir un dossier de diagnostic technique, celle-ci lui remet un document par lequel elle atteste sur l'honneur qu'elle est en situation régulière au regard des articles L.271-6 et qu'elle dispose des moyens en matériel et en personnel nécessaires à l'établissement des états, constats et diagnostics composant le dossier. »

## Votre Assurance

► RCE PRESTATAIRES

Assurance et Banque



ATTESTATION

SAS AFDIA  
1 ZONE ARTISANALE DE BOURGNE  
85170 LES LUCS SUR BOULOGNE FR

## AGENT

**EI JAQUET GREGOIRE**

CENTRE COMMERCIAL ATLANT VIE

AV ATLANT VIE

BELLEVILLE SUR VIE

85170 BELLEVIGNY

**Tél : 0251410303**

Email : [agence.jaquetgregoire@axa.fr](mailto:agence.jaquetgregoire@axa.fr)

Portefeuille : 0085169144

## Vos références :

**Contrat n° 10257404804**

Client n° 3779434304

AXA France IARD, atteste que :

**SAS AFDIA  
1 ZONE ARTISANALE DE BOURGNE  
85170 LES LUCS SUR BOULOGNE**

est titulaire d'un contrat d'assurance **N° 10257404804** ayant pris effet le **03/11/2022** et garantissant les conséquences pécuniaires de la responsabilité civile pouvant leur incomber du fait de l'exercice des activités suivantes :

A titre principal :

### **1. Diagnostics réglementés relevant du Dossier de Diagnostic Technique :**

- ▮ Le constat de risque d'exposition au plomb prévu aux articles L. 1334-5 et L. 1334-6 du Code de la Santé Publique;
- ▮ L'état mentionnant la présence ou l'absence de matériaux ou produits contenant de l'amiante prévu à l'article L. 1334-13 du Code de la Santé Publique ;
- ▮ L'état relatif à la présence de termites dans le bâtiment prévu à l'article L. 133-6 du Code de la Construction et de l'habitation ;
- ▮ L'état de l'installation intérieure de gaz prévu à l'article L. 134-6 du Code de la Construction et de l'habitation ;
- ▮ L'état des servitudes risques et d'information sur les sols (ESRIS) prévu à l'article L125-5 du Code de l'environnement dans les zones mentionnées au même article ;
- ▮ Le diagnostic de performance énergétique prévu à l'article L. 134-1 du Code de la Construction et de l'habitation;
- ▮ L'état de l'installation intérieure d'électricité prévu à l'article L. 134-7 du Code de la Construction et de l'habitation;
- ▮ L'information sur la présence d'un risque de mэрule prévu à l'article L133-9 du code de la Construction et de l'habitation.

A titre accessoire :

### **2. Autres Diagnostics**

#### **AXA France IARD SA**

Société anonyme au capital de 214 799 030 Euros  
Siège social : 313, Terrasses de l'Arche - 92727 Nanterre Cedex 722 057 460 R.C.S. Nanterre  
Entreprise régie par le Code des assurances - TVA intracommunautaire n° FR 14 722 057 460  
Opérations d'assurances exonérées de TVA - art. 261 - C CGI - sauf pour les garanties portées par AXA Assistance

1/2

ID05162021122



- └ Repérage Amiante avant travaux, avant démolition, Dossier Technique Amiante (Art R 1334-25 du Code de la Santé Publique) ;
- └ Mesurage loi Carrez et Loi Boutin (Art.46 de la Loi n° 65-557 du 10 juillet 1965. Article 4-1 (1) et 4-23 du décret n° 67-223 du 17 mars 1967. Art. 78 de la Loi n°2009-323 du 25 mars 2009) ;
- └ Diagnostic état parasitaire relatif à la présence d'insectes xylophages, à larves, nidificateurs et de champignons lignivores
- └ L'état des installations d'assainissement collectif et non collectif (avec inspection de canalisation par passage de caméra)
- └ Etat des lieux locatifs
- └ Perméabilité à l'air de l'enveloppe NF EN ISO 9972.
- └ Contrôle de conformité thermique dans le cadre de la RT2012 et réalisation de l'attestation de conformité.
  
- └ Descriptif de l'état d'un bien immobilier destiné à l'affectation d'un Prêt à Taux Zéro Plus, Conformité aux normes de Surfaces et d'Habitabilité, PTZ (prêt à taux zéro) et prêts conventionnés
- └ Dossier Technique Global (DTG)
- └ Réalisation d'audit énergétique.
- └ Contrôle de conformité thermique dans le cadre de la RE2020 et réalisation de l'attestation de conformité.
- └ Contrôle VMC RE 2020 et édition d'un rapport sans préconisation.

### 3. Autres Activités :

└ DEMARCHE QUALITE DE PERMEABILITE A L'AIR SUIVANT L'ANNEXE 7 RT 2012. CETTE DEMARCHE CONSISTE A ACCOMPAGNER LE CONSTRUCTEUR DANS LA MISE EN PLACE DE SA DEMARCHE "PERMEABILITE A L'AIR" LIEE A L'ANNEXE 7 DE LA RT 2012 ET A REALISER LE NOMBRE DE TESTS DE PERMEABILITE POUR PERMETTRE LA VALIDATION DE LA VALEUR DE PERMEABILITE A L'AIR. L'ASSURE DECLARE ETUDIER LES DOSSIERS UNIQUEMENT SUR UN PLAN ADMINISTRATIF ET REDACTIONNEL **SANS PRECONISATION TECHNIQUE.**

└ **MESURES AERAULIQUES PERMEABILITE A L'AIR DES SYSTEMES DE VENTILATION INTERIEURE DES BATIMENTS, HORS CERTIFICATION, HORS PRECONISATION TECHNIQUE ET HORS PRESTATIONS POUVANT ENGAGER LA RC DECENNALE DE L'ASSURE.**

└ délivrance des attestations de prise en compte de la réglementation thermique et de réalisation d'une étude de faisabilité relative aux approvisionnements en énergie pour les bâtiments neufs ou les parties nouvelles de bâtiments telle que visée par les articles R111-20 et suivants du code de la construction et l'arrêté du 11/10/11. Cette mission spécifique EST accessoire à l'activité garantie

La présente attestation ne peut engager l'Assureur au-delà des limites et conditions du contrat auquel elle se réfère.

La présente attestation est valable pour la période du **01/08/2024** au **01/08/2025** sous réserve des possibilités de suspension ou de résiliation en cours d'année d'assurance pour les cas prévus par le Code des Assurances ou le contrat.

Fait à BELLEVIGNY le 30/07/2024

Pour la société :



#### AXA France IARD SA

Société anonyme au capital de 214 799 030 Euros  
Siège social : 313, Terrasses de l'Arche - 92727 Nanterre Cedex 722 057 460 R.C.S. Nanterre  
Entreprise régie par le Code des assurances - TVA intracommunautaire n° FR 14 722 057 460  
Opérations d'assurances exonérées de TVA - art. 261 - C CGI - sauf pour les garanties portées par AXA Assistance

2/2

NATURE DES GARANTIES	LIMITES DES GARANTIES	FRANCHISES par sinistre
Tous dommages corporels, matériels et immatériels consécutifs confondus (autres que ceux visés au paragraphe « Autres garanties » ci-après)	<b>9.000.000 €</b> par année d'assurance	
<b>Dont :</b>		
• <b>Dommages corporels</b>	<b>9.000.000 €</b> par année d'assurance	<b>NEANT</b>
• <b>Dommages matériels et immatériels consécutifs confondus</b>	<b>1.200.000 €</b> par année d'assurance	<b>380 €</b>
• <b>Dommages immatériels non consécutifs</b>	<b>150.000 €</b> par année d'assurance	<b>10 % Mini : 400 € Maxi : 2.500 €</b>
• <b>Dommages aux biens confiés</b>	<b>150.000 €</b> par sinistre	<b>10 % Mini : 400 € Maxi : 2.500 €</b>
<b>Autres garanties :</b>		
<b>Faute inexcusable</b> (dommages corporels) (Article 3.1 des conditions générales)	<b>2.000.000 €</b> par année d'assurance dont <b>1.000.000 €</b> par sinistre	<b>380 €</b>
<b>Tous dommages relevant d'une obligation d'assurance</b>	<b>500.000 €</b> par année d'assurance dont <b>300.000 €</b> par sinistre	<b>10 % Mini : 400 € Maxi : 2.500 €</b>
<b>Les risques environnementaux</b> (Article 3.4 des conditions générales) :		
<b>Atteinte à l'environnement accidentelle tous dommages confondus dont :</b>	<b>1.000.000 €</b> par année d'assurance	<b>400 €</b>
Le préjudice écologique (y compris les frais de prévention) et responsabilité environnementale	<b>100.000 €</b> par année d'assurance	<b>400 €</b>
<b>Défense</b> (Article 4 des conditions générales)	Inclus dans la garantie mise en jeu	Selon la franchise de la garantie mise en jeu
<b>Recours</b> (Article 4 des conditions générales)	<b>20.000 €</b> par litige	Seuil d'intervention : <b>380 €</b>

#### AXA France IARD SA

Société anonyme au capital de 214 799 030 Euros  
Siège social : 313, Terrasses de l'Arche - 92727 Nanterre Cedex 722 057 460 R.C.S. Nanterre  
Entreprise régie par le Code des assurances - TVA intracommunautaire n° FR 14 722 057 460  
Opérations d'assurances exonérées de TVA - art. 261 - C CGI - sauf pour les garanties portées par AXA Assistance

3/2



# Certificat de compétences Diagnosticueur Immobilier

N° CPDI7214 Version 005

Je soussigné, Etienne LAMY, Directeur Opérationnel d'I.Cert, atteste que :

**Monsieur PEUCH Thibaut**

Est certifié(e) selon le référentiel I.Cert en vigueur (CPE DI DR 06 (cycle de 7 ans)), dispositif de certification de personnes réalisant des diagnostics immobiliers pour les missions suivantes :

Amiante sans mention	Amiante Sans Mention (1) Date d'effet : 08/04/2024 - Date d'expiration : 07/04/2031
DPE individuel	Diagnostic de performance énergétique sans mention : DPE individuel (2) Date d'effet : 30/04/2024 - Date d'expiration : 29/04/2031
Electricité	Etat de l'installation intérieure électrique (1) Date d'effet : 05/04/2024 - Date d'expiration : 04/04/2031
Gaz	Etat de l'installation intérieure gaz (1) Date d'effet : 02/04/2024 - Date d'expiration : 01/04/2031
Plomb	Plomb : Constat du risque d'exposition au plomb (1) Date d'effet : 05/04/2024 - Date d'expiration : 04/04/2031
Termites	Etat relatif à la présence de termites dans le bâtiment - France métropolitaine (1) Date d'effet : 02/04/2024 - Date d'expiration : 01/04/2031

En foi de quoi ce certificat est délivré, pour valoir et servir ce que de droit.

Ce certificat n'implique qu'une présomption de certification. Sa validité peut être vérifiée à l'adresse

<https://www.icert.fr/liste-des-certifies/>

Valable à partir du 01/07/2024.

Etienne Lamy

(1) Arrêté du 24 décembre 2021 définissant les critères de certification des opérateurs de diagnostic technique et des organismes de formation et d'accréditation des organismes de certification

(2) Arrêté du 20 juillet 2023 définissant les critères de certification des diagnostiqueurs intervenant dans le domaine du diagnostic de performance énergétique, de leurs organismes de formation et les exigences applicables aux organismes de certification et modifiant l'arrêté du 24 décembre 2021 définissant les critères de certification des opérateurs de diagnostic technique et des organismes de formation et d'accréditation des organismes de certification



Certification de personnes  
Diagnosticueur  
Portée disponible sur [www.icert.fr](http://www.icert.fr)

I.Cert - Parc d'Affaires, Espace Performance – Bât K  
35760 Saint-Grégoire



CPE DI FR 11 rev19

En attente de règlement



# DPE Diagnostic de performance énergétique (logement)

N°ADEME : 2485E3044399R  
Etabli le : 03/09/2024  
Valable jusqu'au : 02/09/2034

Ce document vous permet de savoir si votre logement est économe en énergie et préserve le climat. Il vous donne également des pistes pour améliorer ses performances et réduire vos factures. Pour en savoir plus : <https://www.ecologie.gouv.fr/diagnostic-performance-energetique-dpe>

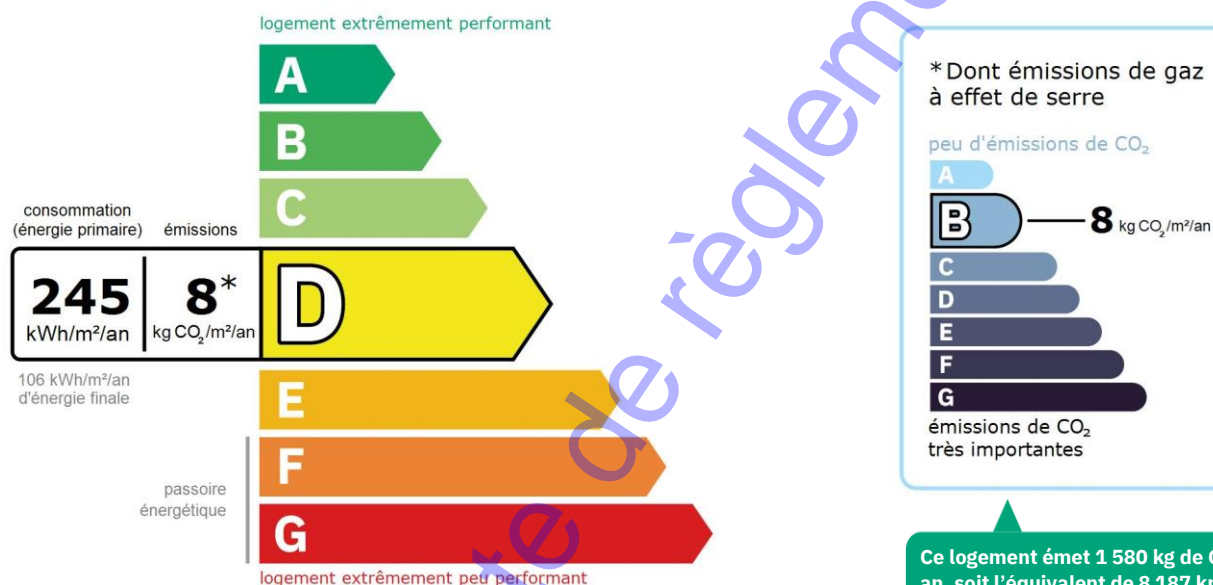


Adresse : 63 Rue de la boulaye  
85320 MAREUIL-SUR-LAY-DISSAIS

Type de bien : Maison Individuelle  
Année de construction : 1984  
Surface de référence : 194,01 m<sup>2</sup>

Propriétaire : M. MANAV SALIH  
Adresse :

## Performance énergétique et climatique



Le niveau de consommation énergétique dépend de l'isolation du logement et de la performance des équipements.  
Pour l'améliorer, voir pages 4 à 6

Ce logement émet 1 580 kg de CO<sub>2</sub> par an, soit l'équivalent de 8 187 km parcourus en voiture.  
Le niveau d'émissions dépend principalement des types d'énergies utilisées (bois, électricité, gaz, fioul, etc.)

## Estimation des coûts annuels d'énergie du logement

Les coûts sont estimés en fonction des caractéristiques de votre logement et pour une utilisation standard sur 5 usages (chauffage, eau chaude sanitaire, climatisation, éclairage, auxiliaires) voir p.3 pour voir les détails par poste.



entre **3 570 €** et **4 870 €** par an

Prix moyens des énergies indexés sur les années 2021, 2022, 2023 (abonnements compris)

Comment réduire ma facture d'énergie ? Voir p. 3

### Informations diagnostiqueur

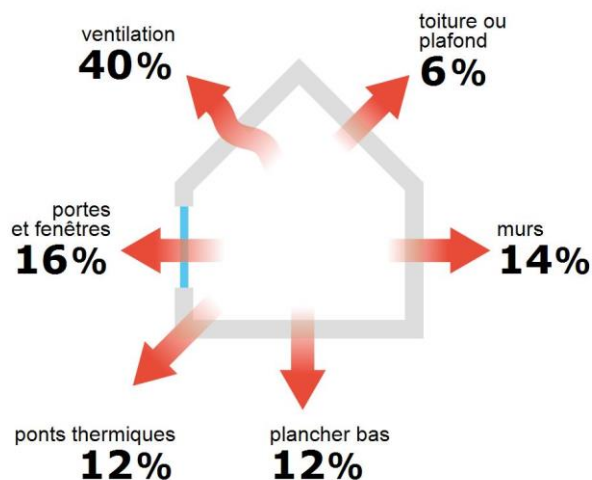
**AFDIA**  
1, ZA de Bourgneuf  
85170 LES LUCS-SUR-BOULOGNE  
tel : 02.51.46.58.19

Diagnosticteur : PEUCH Thibaut  
Email : [contact@afdia.com](mailto:contact@afdia.com)  
N° de certification : CPDI7214  
Organisme de certification : I.Cert



À l'attention du propriétaire du bien au moment de la réalisation du DPE : Dans le cadre du Règlement général sur la protection des données (RGPD), l'Ademe vous informe que vos données personnelles (Nom-Prénom-Adresse) sont stockées dans la base de données de l'observatoire DPE à des fins de contrôles ou en cas de contestations ou de procédures judiciaires. Ces données sont stockées jusqu'à la date de fin de validité du DPE. Vous disposez d'un droit d'accès, de rectification, de portabilité, d'effacement ou une limitation du traitement de ces données. Si vous souhaitez faire valoir votre droit, veuillez nous contacter à l'adresse mail indiquée à la page «Contacts» de l'Observatoire DPE (<https://observatoire-dpe.ademe.fr/>).

## Schéma des déperditions de chaleur



## Performance de l'isolation




## Système de ventilation en place



VMC DF sans échangeur avant 2013

## Confort d'été (hors climatisation)\*



Les caractéristiques de votre logement améliorant le confort d'été :



logement traversant



fenêtres équipées de volets extérieurs



toiture isolée

## Production d'énergies renouvelables

Ce logement n'est pas encore équipé de systèmes de production d'énergie renouvelable.

Diverses solutions existent :



pompe à chaleur



chauffe-eau thermodynamique



panneaux solaires photovoltaïques



panneaux solaires thermiques



géothermie













réseau de chaleur ou de froid vertueux



chauffage au bois

\*Le niveau de confort d'été présenté ici s'appuie uniquement sur les caractéristiques de votre logement (la localisation n'est pas prise en compte).

## Montants et consommations annuels d'énergie

Usage		Consommation d'énergie (en kWh énergie primaire)	Frais annuels d'énergie (fourchette d'estimation*)	Répartition des dépenses
 chauffage	⚡ Electrique	38 430 (16 709 é.f.)	entre 2 890 € et 3 920 €	 81 %
 eau chaude	⚡ Electrique	6 703 (2 914 é.f.)	entre 500 € et 690 €	 14 %
 refroidissement				 0 %
 éclairage	⚡ Electrique	861 (374 é.f.)	entre 60 € et 90 €	 2 %
 auxiliaires	⚡ Electrique	1 612 (701 é.f.)	entre 120 € et 170 €	 3 %
<b>énergie totale pour les usages recensés :</b>		<b>47 606 kWh</b> (20 698 kWh é.f.)	<b>entre 3 570 € et 4 870 €</b> par an	

Pour rester dans cette fourchette d'estimation, voir les recommandations d'usage ci-dessous

Conventionnellement, ces chiffres sont donnés pour une température de chauffage de 19° réduite à 16°C la nuit ou en cas d'absence du domicile, une climatisation réglée à 28° (si présence de clim), et une consommation d'eau chaude de 150ℓ par jour.

é.f. → énergie finale


Prix moyens des énergies indexés sur les années 2021, 2022, 2023 (abonnements compris)

▲ Seules les consommations d'énergie nécessaires au chauffage, à la climatisation, à la production d'eau chaude sanitaire, à l'éclairage et aux auxiliaires (ventilateurs, pompes) sont prises en compte dans cette estimation. Les consommations liées aux autres usages (électroménager, appareils électroniques...) ne sont pas comptabilisées.

▲ Les factures réelles dépendront de nombreux facteurs : prix des énergies, météo de l'année (hiver froid ou doux...), nombre de personnes dans le logement et habitudes de vie, entretien des équipements....

## Recommandations d'usage pour votre logement

Quelques gestes simples pour maîtriser votre facture d'énergie :



## Température recommandée en hiver → 19°C

Chauffer à 19°C plutôt que 21°C, c'est -21% sur votre facture **soit -888€ par an**

## Astuces


- Diminuez le chauffage quand vous n'êtes pas là.
- Chauffez les chambres à 17° la nuit.



## Si climatisation, température recommandée en été → 28°C

## Astuces

- Fermez les fenêtres et volets la journée quand il fait chaud.
- Aérez votre logement la nuit.



## Consommation recommandée → 150ℓ/jour d'eau chaude à 40°C

Estimation faite par rapport à la surface de votre logement (2-3 personnes). Une douche de 5 minute = environ 40ℓ

62ℓ consommés en moins par jour, c'est -22% sur votre facture **soit -163€ par an**

## Astuces





- Installez des mousseurs d'eau sur les robinets et un pommeau à faible débit sur la douche.
- Réduisez la durée des douches.








En savoir plus sur les bons réflexes d'économie d'énergie : [france-renov.gouv.fr](https://france-renov.gouv.fr)

Voir en annexe le descriptif détaillé du logement et de ses équipements

## Vue d'ensemble du logement






	description	isolation
 <b>Murs</b>	Mur en blocs de béton creux d'épaisseur $\leq 20$ cm avec un doublage rapporté avec isolation intérieure (8 cm) donnant sur l'extérieur Mur en blocs de béton creux d'épaisseur $\leq 20$ cm avec un doublage rapporté avec isolation intérieure (8 cm) donnant sur un garage	bonne
 <b>Plancher bas</b>	Plancher à entrevous isolant donnant sur un vide-sanitaire	moyenne
 <b>Toiture/plafond</b>	Plafond avec ou sans remplissage donnant sur un comble faiblement ventilé avec isolation intérieure (20 cm)	bonne
 <b>Portes et fenêtres</b>	Portes-fenêtres battantes avec soubassement bois, double vitrage avec lame d'air 6 mm et volets battants bois Fenêtres battantes bois, double vitrage avec lame d'air 6 mm et volets battants bois Porte(s) bois avec double vitrage	moyenne

## Vue d'ensemble des équipements

	description
 <b>Chauffage</b>	Radiateur électrique NFC, NF** et NF*** avec programmeur pièce par pièce (système individuel)
 <b>Eau chaude sanitaire</b>	Ballon électrique à accumulation vertical (catégorie B ou 2 étoiles), contenance ballon 300 L
 <b>Climatisation</b>	Néant
 <b>Ventilation</b>	VMC DF sans échangeur avant 2013
 <b>Pilotage</b>	Avec intermittence pièce par pièce avec minimum de température

## Recommandations de gestion et d'entretien des équipements

Pour maîtriser vos consommations d'énergie, la bonne gestion et l'entretien régulier des équipements de votre logement sont essentiels.

	type d'entretien
 <b>Chauffe-eau</b>	Vérifier la température d'eau du ballon (55°C-60°C) pour éviter le risque de développement de la légionnelle (en dessous de 50°C).
 <b>Eclairage</b>	Eteindre les lumières lorsque personne n'utilise la pièce.
 <b>Isolation</b>	Faire vérifier les isolants et les compléter tous les 20 ans.
 <b>Radiateur</b>	Ne jamais placer un meuble devant un émetteur de chaleur.
 <b>Ventilation</b>	Dans le cas d'une VMC double flux, changer régulièrement les filtres (en fonction de la pollution locale). Nettoyage et réglage de l'installation tous les 3 ans par un professionnel. Nettoyer régulièrement les bouches. Veiller à ouvrir les fenêtres de chaque pièce très régulièrement

## Recommandations d'amélioration de la performance



Des travaux peuvent vous permettre d'améliorer significativement l'efficacité énergétique de votre logement et ainsi de faire des économies d'énergie, d'améliorer son confort, de le valoriser et de le rendre plus écologique. Le pack ① de travaux vous permet de réaliser les travaux prioritaires, et le pack ② d'aller vers un logement très performant.





Si vous en avez la possibilité, il est plus efficace et rentable de procéder à une rénovation globale de votre logement (voir packs de travaux ① + ② ci-dessous). La rénovation performante par étapes est aussi une alternative possible (réalisation du pack ① avant le pack ②). Faites-vous accompagner par un professionnel compétent (bureau d'études, architecte, entreprise générale de travaux, groupement d'artisans...) pour préciser votre projet et coordonner vos travaux.

1

## Les travaux essentiels




Montant estimé : 6400 à 9600€

Lot	Description	Performance recommandée
 Ventilation	Installation ventilation double flux et reprise de l'étanchéité à l'air de l'enveloppe	
 Eau chaude sanitaire	Remplacer le système actuel par un appareil de type pompe à chaleur.	COP = 3

2

## Les travaux à envisager

Montant estimé : 39800 à 59700€

Lot	Description	Performance recommandée
 Chauffage	Remplacer le système de chauffage par une pompe à chaleur air/air non réversible (la climatisation n'est pas considérée, en cas de mise en place votre étiquette énergie augmentera sensiblement).	SCOP = 4
 Mur	Isolation des murs par l'extérieur. Si un ravalement de façade est prévu, effectuer une isolation par l'extérieur avec des retours d'isolants au niveau des tableaux des baies quand cela est possible. ▲ Travaux pouvant nécessiter une autorisation d'urbanisme	$R > 4,5 \text{ m}^2 \cdot \text{K/W}$
 Portes et fenêtres	Remplacer les portes par des menuiseries plus performantes. Remplacer les fenêtres par des fenêtres double vitrage à isolation renforcée. ▲ Travaux pouvant nécessiter une autorisation d'urbanisme	$U_d = 1,3 \text{ W/m}^2 \cdot \text{K}$ $U_w = 1,3 \text{ W/m}^2 \cdot \text{K}$ , $S_w = 0,42$

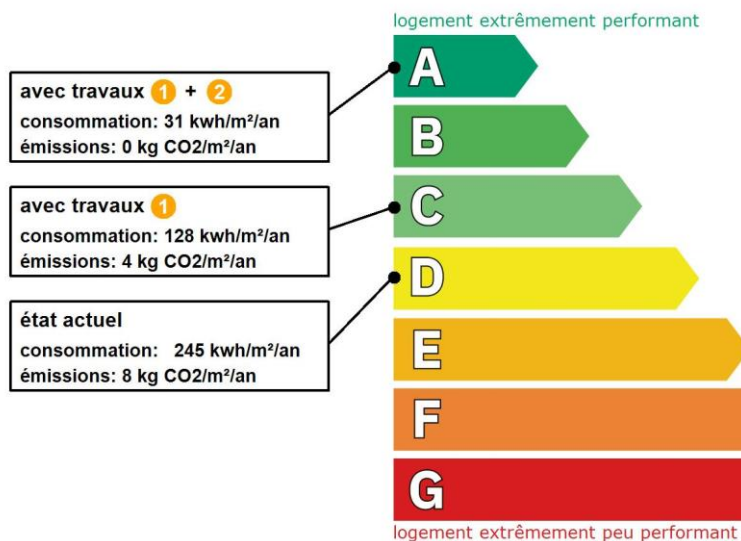
## Commentaires :

Néant

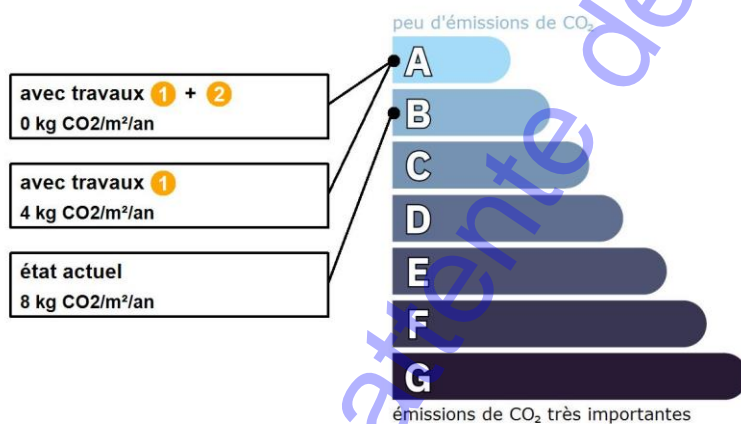


## Recommandations d'amélioration de la performance (suite)

## Évolution de la performance après travaux



Dont émissions de gaz à effet de serre



## Préparez votre projet !

Contactez le conseiller France Rénov' le plus proche de chez vous, pour des conseils gratuits et indépendants sur vos choix de travaux et d'artisans :

<https://france-renov.gouv.fr/espaces-conseil-fr>

ou 0808 800 700 (prix d'un appel local)

Vous pouvez bénéficier d'aides, de primes et de subventions pour vos travaux :

<https://france-renov.gouv.fr/aides>



Pour répondre à l'urgence climatique et environnementale, la France s'est fixée pour objectif d'ici 2050 de rénover l'ensemble des logements à un haut niveau de performance énergétique.

À court terme, la priorité est donnée à la suppression des énergies fortement émettrices de gaz à effet de serre (fioul, charbon) et à l'éradication des «passoires énergétiques» d'ici 2028.

## Fiche technique du logement

Cette fiche liste les caractéristiques techniques du bien diagnostiqué renseignées par le diagnostiqueur pour obtenir les résultats présentés dans ce document. En cas de problème, contactez la personne ayant réalisé ce document ou l'organisme certificateur qui l'a certifiée (diagnostiqueurs.din.developpement-durable.gouv.fr).

Le présent rapport est établi par une personne dont les compétences sont certifiées par :

I.Cert - Centre Alphas - Bâtiment K - Parc d'affaires - Espace Performance 35760 SAINT GREGOIRE (détail sur [www.info-certif.fr](http://www.info-certif.fr))

Référence du logiciel validé : **LICIEL Diagnostics v4 [Moteur TribuEnergie: 1.4.25.1]**

Justificatifs fournis pour établir le DPE :

Référence du DPE : **36831MANAV**

Néant

Date de visite du bien : **03/09/2024**

Invariant fiscal du logement : **851350085518**

Référence de la parcelle cadastrale : **Section cadastrale : NC, Parcelle(s) n° : NC**

Méthode de calcul utilisée pour l'établissement du DPE : **3CL-DPE 2021**



Numéro d'immatriculation de la copropriété : **N/A**

La **surface de référence** d'un logement est la surface habitable du logement au sens de l'article R. 156-1 du code de la construction et de l'habitation, à laquelle sont ajoutées les surfaces des vérandas chauffées ainsi que les surfaces des locaux chauffés pour l'usage principal d'occupation humaine, d'une hauteur sous plafond d'au moins 1,80 mètres.








### Explications personnalisées sur les éléments pouvant amener à des différences entre les consommations estimées et les consommations réelles :

Les consommations de ce DPE sont calculées pour des conditions d'usage fixées (on considère que les occupants les utilisent suivant des conditions standard), et pour des conditions climatiques moyennées du lieu. Il peut donc apparaître des divergences importantes entre les factures d'énergie que vous payez et la consommation conventionnelle pour plusieurs raisons : suivant la rigueur de l'hiver ou le comportement réellement constaté des occupants, qui peuvent s'écarter fortement de celui choisi dans les conditions standard et également les frais d'énergie qui font intervenir des valeurs qui varient sensiblement dans le temps. Ce DPE utilise des valeurs qui reflètent les prix moyens des énergies que l'Observatoire de l'Énergie constate au niveau national et donc peut s'écarter du prix de votre abonnement. De plus, ce DPE a été réalisé selon une modélisation 3CL (définie par arrêté) qui est sujette à des modifications dans le temps qui peuvent également faire évoluer les résultats.













































## Généralités

Donnée d'entrée	Origine de la donnée	Valeur renseignée
Département	 Observé / mesuré	85 Vendée
Altitude	 Donnée en ligne	25 m
Type de bien	 Observé / mesuré	Maison Individuelle
Année de construction	 Estimé	1984
Surface de référence du logement	 Observé / mesuré	194,01 m²
Nombre de niveaux du logement	 Observé / mesuré	1
Hauteur moyenne sous plafond	 Observé / mesuré	2,75 m

## Enveloppe

Donnée d'entrée	Origine de la donnée	Valeur renseignée
Mur Extérieur	 Surface du mur	169,36 m²
	 Type de local adjacent	l'extérieur
	 Matériau mur	Mur en blocs de béton creux
	 Epaisseur mur	≤ 20 cm
	 Isolation	oui
	 Epaisseur isolant	8 cm
	 Doublage rapporté avec lame d'air	plus de 15mm, bois, plâtre ou brique
Mur sur Garage	 Surface du mur	7 m²
	 Type de local adjacent	un garage
	 Surface Aiu	7,00 m²
	 Etat isolation des parois Aiu	isolé
	 Surface Aue	146.12 m²

	Etat isolation des parois Aue	 Observé / mesuré	non isolé
	Matériau mur	 Observé / mesuré	Mur en blocs de béton creux
	Epaisseur mur	 Observé / mesuré	≤ 20 cm
	Isolation	 Observé / mesuré	oui
	Epaisseur isolant	 Observé / mesuré	8 cm
	Doublage rapporté avec lame d'air	 Observé / mesuré	plus de 15mm, bois, plâtre ou brique
Plancher	Surface de plancher bas	 Observé / mesuré	194,01 m²
	Type de local adjacent	 Observé / mesuré	un vide-sanitaire
	Etat isolation des parois Aue	 Observé / mesuré	non isolé
	Périmètre plancher bâtiment déperditif	 Observé / mesuré	69,35 m
	Surface plancher bâtiment déperditif	 Observé / mesuré	194,01 m²
	Type de pb	 Observé / mesuré	Plancher à entrevous isolant
	Isolation: oui / non / inconnue	 Observé / mesuré	non
Plafond	Surface de plancher haut	 Observé / mesuré	194,01 m²
	Type de local adjacent	 Observé / mesuré	un comble faiblement ventilé
	Surface Aiu	 Observé / mesuré	194,01 m²
	Surface Aue	 Observé / mesuré	242,51 m²
	Etat isolation des parois Aue	 Observé / mesuré	non isolé
	Type de ph	 Observé / mesuré	Plafond avec ou sans remplissage
	Isolation	 Observé / mesuré	oui
Fenêtre 1 Nord	Epaisseur isolant	 Observé / mesuré	20 cm
	Surface de baies	 Observé / mesuré	0,71 m²
	Placement	 Observé / mesuré	Mur Extérieur
	Orientation des baies	 Observé / mesuré	Nord
	Inclinaison vitrage	 Observé / mesuré	vertical
	Type ouverture	 Observé / mesuré	Fenêtres battantes
	Type menuiserie	 Observé / mesuré	Bois
	Type de vitrage	 Observé / mesuré	double vitrage
	Epaisseur lame air	 Observé / mesuré	6 mm
	Présence couche peu émissive	 Observé / mesuré	non
	Gaz de remplissage	 Observé / mesuré	Air
	Positionnement de la menuiserie	 Observé / mesuré	au nu intérieur
	Largeur du dormant menuiserie	 Observé / mesuré	Lp: 5 cm
	Type volets	 Observé / mesuré	Volets battants bois (tablier < 22mm)
	Type de masques proches	 Observé / mesuré	Absence de masque proche
	Type de masques lointains	 Observé / mesuré	Absence de masque lointain
Fenêtre 2 Sud	Surface de baies	 Observé / mesuré	1,95 m²
	Placement	 Observé / mesuré	Mur Extérieur
	Orientation des baies	 Observé / mesuré	Sud
	Inclinaison vitrage	 Observé / mesuré	vertical
	Type ouverture	 Observé / mesuré	Fenêtres battantes
	Type menuiserie	 Observé / mesuré	Bois
	Type de vitrage	 Observé / mesuré	double vitrage
	Epaisseur lame air	 Observé / mesuré	6 mm
	Présence couche peu émissive	 Observé / mesuré	non
	Gaz de remplissage	 Observé / mesuré	Air
	Positionnement de la menuiserie	 Observé / mesuré	au nu intérieur
	Largeur du dormant menuiserie	 Observé / mesuré	Lp: 5 cm
	Type volets	 Observé / mesuré	Volets battants bois (tablier < 22mm)
	Type de masques proches	 Observé / mesuré	Absence de masque proche

Fenêtre 3 Est	Type de masques lointains	 Observé / mesuré	Absence de masque lointain
	Surface de baies	 Observé / mesuré	0,72 m²
	Placement	 Observé / mesuré	Mur Extérieur
	Orientation des baies	 Observé / mesuré	Est
	Inclinaison vitrage	 Observé / mesuré	vertical
	Type ouverture	 Observé / mesuré	Fenêtres battantes
	Type menuiserie	 Observé / mesuré	Bois
	Type de vitrage	 Observé / mesuré	double vitrage
	Epaisseur lame air	 Observé / mesuré	6 mm
	Présence couche peu émissive	 Observé / mesuré	non
	Gaz de remplissage	 Observé / mesuré	Air
	Positionnement de la menuiserie	 Observé / mesuré	au nu intérieur
	Largeur du dormant menuiserie	 Observé / mesuré	Lp: 5 cm
	Type volets	 Observé / mesuré	Volets battants bois (tablier < 22mm)
	Type de masques proches	 Observé / mesuré	Absence de masque proche
	Type de masques lointains	 Observé / mesuré	Absence de masque lointain
Fenêtre 4 Est	Surface de baies	 Observé / mesuré	0,72 m²
	Placement	 Observé / mesuré	Mur Extérieur
	Orientation des baies	 Observé / mesuré	Est
	Inclinaison vitrage	 Observé / mesuré	vertical
	Type ouverture	 Observé / mesuré	Fenêtres battantes
	Type menuiserie	 Observé / mesuré	Bois
	Type de vitrage	 Observé / mesuré	double vitrage
	Epaisseur lame air	 Observé / mesuré	6 mm
	Présence couche peu émissive	 Observé / mesuré	non
	Gaz de remplissage	 Observé / mesuré	Air
	Positionnement de la menuiserie	 Observé / mesuré	au nu intérieur
	Largeur du dormant menuiserie	 Observé / mesuré	Lp: 5 cm
	Type volets	 Observé / mesuré	Volets battants bois (tablier < 22mm)
	Type de masques proches	 Observé / mesuré	Absence de masque proche
	Type de masques lointains	 Observé / mesuré	Absence de masque lointain
	Surface de baies	 Observé / mesuré	0,7 m²
Fenêtre 5 Ouest	Placement	 Observé / mesuré	Mur Extérieur
	Orientation des baies	 Observé / mesuré	Ouest
	Inclinaison vitrage	 Observé / mesuré	vertical
	Type ouverture	 Observé / mesuré	Fenêtres battantes
	Type menuiserie	 Observé / mesuré	Bois
	Type de vitrage	 Observé / mesuré	double vitrage
	Epaisseur lame air	 Observé / mesuré	6 mm
	Présence couche peu émissive	 Observé / mesuré	non
	Gaz de remplissage	 Observé / mesuré	Air
	Positionnement de la menuiserie	 Observé / mesuré	au nu intérieur
	Largeur du dormant menuiserie	 Observé / mesuré	Lp: 5 cm
	Type volets	 Observé / mesuré	Volets battants bois (tablier < 22mm)
	Type de masques proches	 Observé / mesuré	Baie sous un balcon ou auvent
	Avancée l (profondeur des masques proches)	 Observé / mesuré	< 2 m
	Type de masques lointains	 Observé / mesuré	Absence de masque lointain
	Surface de baies	 Observé / mesuré	2,99 m²
Porte-fenêtre 1 Nord	Placement	 Observé / mesuré	Mur Extérieur
	Orientation des baies	 Observé / mesuré	Nord

	Inclinaison vitrage	🔍 Observé / mesuré	vertical
	Type ouverture	🔍 Observé / mesuré	Portes-fenêtres battantes avec soubassement
	Type menuiserie	🔍 Observé / mesuré	Bois
	Type de vitrage	🔍 Observé / mesuré	double vitrage
	Epaisseur lame air	🔍 Observé / mesuré	6 mm
	Présence couche peu émissive	🔍 Observé / mesuré	non
	Gaz de remplissage	🔍 Observé / mesuré	Air
	Positionnement de la menuiserie	🔍 Observé / mesuré	au nu intérieur
	Largeur du dormant menuiserie	🔍 Observé / mesuré	Lp: 5 cm
	Type volets	🔍 Observé / mesuré	Volets battants bois (tablier < 22mm)
	Type de masques proches	🔍 Observé / mesuré	Baie sous un balcon ou auvent
	Avancée l (profondeur des masques proches)	🔍 Observé / mesuré	< 2 m
	Type de masques lointains	🔍 Observé / mesuré	Absence de masque lointain
Porte-fenêtre 2 Est	Surface de baies	🔍 Observé / mesuré	2,99 m²
	Placement	🔍 Observé / mesuré	Mur Extérieur
	Orientation des baies	🔍 Observé / mesuré	Est
	Inclinaison vitrage	🔍 Observé / mesuré	vertical
	Type ouverture	🔍 Observé / mesuré	Portes-fenêtres battantes avec soubassement
	Type menuiserie	🔍 Observé / mesuré	Bois
	Type de vitrage	🔍 Observé / mesuré	double vitrage
	Epaisseur lame air	🔍 Observé / mesuré	6 mm
	Présence couche peu émissive	🔍 Observé / mesuré	non
	Gaz de remplissage	🔍 Observé / mesuré	Air
	Positionnement de la menuiserie	🔍 Observé / mesuré	au nu intérieur
	Largeur du dormant menuiserie	🔍 Observé / mesuré	Lp: 5 cm
	Type volets	🔍 Observé / mesuré	Volets battants bois (tablier < 22mm)
	Type de masques proches	🔍 Observé / mesuré	Absence de masque proche
	Type de masques lointains	🔍 Observé / mesuré	Absence de masque lointain
Porte-fenêtre 3 Est	Surface de baies	🔍 Observé / mesuré	2,99 m²
	Placement	🔍 Observé / mesuré	Mur Extérieur
	Orientation des baies	🔍 Observé / mesuré	Est
	Inclinaison vitrage	🔍 Observé / mesuré	vertical
	Type ouverture	🔍 Observé / mesuré	Portes-fenêtres battantes avec soubassement
	Type menuiserie	🔍 Observé / mesuré	Bois
	Type de vitrage	🔍 Observé / mesuré	double vitrage
	Epaisseur lame air	🔍 Observé / mesuré	6 mm
	Présence couche peu émissive	🔍 Observé / mesuré	non
	Gaz de remplissage	🔍 Observé / mesuré	Air
	Positionnement de la menuiserie	🔍 Observé / mesuré	au nu intérieur
	Largeur du dormant menuiserie	🔍 Observé / mesuré	Lp: 5 cm
	Type volets	🔍 Observé / mesuré	Volets battants bois (tablier < 22mm)
	Type de masques proches	🔍 Observé / mesuré	Absence de masque proche
	Type de masques lointains	🔍 Observé / mesuré	Absence de masque lointain
Porte-fenêtre 4 Est	Surface de baies	🔍 Observé / mesuré	1,66 m²
	Placement	🔍 Observé / mesuré	Mur Extérieur
	Orientation des baies	🔍 Observé / mesuré	Est
	Inclinaison vitrage	🔍 Observé / mesuré	vertical
	Type ouverture	🔍 Observé / mesuré	Portes-fenêtres battantes avec soubassement
	Type menuiserie	🔍 Observé / mesuré	Bois
	Type de vitrage	🔍 Observé / mesuré	double vitrage



Porte-fenêtre 5 Ouest	Epaisseur lame air	 Observé / mesuré	6 mm
	Présence couche peu émissive	 Observé / mesuré	non
	Gaz de remplissage	 Observé / mesuré	Air
	Positionnement de la menuiserie	 Observé / mesuré	au nu intérieur
	Largeur du dormant menuiserie	 Observé / mesuré	Lp: 5 cm
	Type volets	 Observé / mesuré	Volets battants bois (tablier < 22mm)
	Type de masques proches	 Observé / mesuré	Absence de masque proche
	Type de masques lointains	 Observé / mesuré	Absence de masque lointain
	Surface de baies	 Observé / mesuré	2,99 m²
	Placement	 Observé / mesuré	Mur Extérieur
	Orientation des baies	 Observé / mesuré	Ouest
	Inclinaison vitrage	 Observé / mesuré	vertical
	Type ouverture	 Observé / mesuré	Portes-fenêtres battantes avec soubassement
	Type menuiserie	 Observé / mesuré	Bois
	Type de vitrage	 Observé / mesuré	double vitrage
	Epaisseur lame air	 Observé / mesuré	6 mm
Porte-fenêtre 6 Ouest	Présence couche peu émissive	 Observé / mesuré	non
	Gaz de remplissage	 Observé / mesuré	Air
	Positionnement de la menuiserie	 Observé / mesuré	au nu intérieur
	Largeur du dormant menuiserie	 Observé / mesuré	Lp: 5 cm
	Type volets	 Observé / mesuré	Volets battants bois (tablier < 22mm)
	Type de masques proches	 Observé / mesuré	Baie sous un balcon ou auvent
	Avancée l (profondeur des masques proches)	 Observé / mesuré	< 2 m
	Type de masques lointains	 Observé / mesuré	Absence de masque lointain
	Surface de baies	 Observé / mesuré	2,99 m²
	Placement	 Observé / mesuré	Mur Extérieur
	Orientation des baies	 Observé / mesuré	Ouest
	Inclinaison vitrage	 Observé / mesuré	vertical
	Type ouverture	 Observé / mesuré	Portes-fenêtres battantes avec soubassement
	Type menuiserie	 Observé / mesuré	Bois
	Type de vitrage	 Observé / mesuré	double vitrage
	Epaisseur lame air	 Observé / mesuré	6 mm
Porte-fenêtre 7 Ouest	Présence couche peu émissive	 Observé / mesuré	non
	Gaz de remplissage	 Observé / mesuré	Air
	Positionnement de la menuiserie	 Observé / mesuré	au nu intérieur
	Largeur du dormant menuiserie	 Observé / mesuré	Lp: 5 cm
	Type volets	 Observé / mesuré	Volets battants bois (tablier < 22mm)
	Type de masques proches	 Observé / mesuré	Baie sous un balcon ou auvent
	Avancée l (profondeur des masques proches)	 Observé / mesuré	< 2 m
	Type de masques lointains	 Observé / mesuré	Absence de masque lointain
	Surface de baies	 Observé / mesuré	2,99 m²
	Placement	 Observé / mesuré	Mur Extérieur
	Orientation des baies	 Observé / mesuré	Ouest
	Inclinaison vitrage	 Observé / mesuré	vertical
	Type ouverture	 Observé / mesuré	Portes-fenêtres battantes avec soubassement
	Type menuiserie	 Observé / mesuré	Bois
	Type de vitrage	 Observé / mesuré	double vitrage
	Epaisseur lame air	 Observé / mesuré	6 mm
	Présence couche peu émissive	 Observé / mesuré	non
	Gaz de remplissage	 Observé / mesuré	Air

Porte-fenêtre 8 Ouest	Positionnement de la menuiserie	🔍 Observé / mesuré	au nu intérieur
	Largeur du dormant menuiserie	🔍 Observé / mesuré	Lp: 5 cm
	Type volets	🔍 Observé / mesuré	Volets battants bois (tablier < 22mm)
	Type de masques proches	🔍 Observé / mesuré	Absence de masque proche
	Type de masques lointains	🔍 Observé / mesuré	Absence de masque lointain
	Surface de baies	🔍 Observé / mesuré	2,99 m²
	Placement	🔍 Observé / mesuré	Mur Extérieur
	Orientation des baies	🔍 Observé / mesuré	Ouest
	Inclinaison vitrage	🔍 Observé / mesuré	vertical
	Type ouverture	🔍 Observé / mesuré	Portes-fenêtres battantes avec soubassement
	Type menuiserie	🔍 Observé / mesuré	Bois
	Type de vitrage	🔍 Observé / mesuré	double vitrage
	Epaisseur lame air	🔍 Observé / mesuré	6 mm
	Présence couche peu émissive	🔍 Observé / mesuré	non
	Gaz de remplissage	🔍 Observé / mesuré	Air
Porte	Positionnement de la menuiserie	🔍 Observé / mesuré	au nu intérieur
	Largeur du dormant menuiserie	🔍 Observé / mesuré	Lp: 5 cm
	Type volets	🔍 Observé / mesuré	Volets battants bois (tablier < 22mm)
	Type de masques proches	🔍 Observé / mesuré	Absence de masque proche
	Type de masques lointains	🔍 Observé / mesuré	Absence de masque lointain
	Surface de porte	🔍 Observé / mesuré	3,03 m²
	Placement	🔍 Observé / mesuré	Mur Extérieur
	Type de local adjacent	🔍 Observé / mesuré	l'extérieur
	Nature de la menuiserie	🔍 Observé / mesuré	Porte simple en bois
	Type de porte	🔍 Observé / mesuré	Porte avec double vitrage
	Positionnement de la menuiserie	🔍 Observé / mesuré	au nu intérieur
	Largeur du dormant menuiserie	🔍 Observé / mesuré	Lp: 5 cm
	Type PT	🔍 Observé / mesuré	Mur Extérieur / Refend
	Type isolation	🔍 Observé / mesuré	ITI / non isolé
	Longueur du PT	🔍 Observé / mesuré	11,2 m
Pont Thermique 1	Type PT	🔍 Observé / mesuré	Mur Extérieur / Refend
	Type isolation	🔍 Observé / mesuré	ITI / non isolé
	Longueur du PT	🔍 Observé / mesuré	11,2 m
Pont Thermique 2	Type PT	🔍 Observé / mesuré	Mur Extérieur / Plancher
	Type isolation	🔍 Observé / mesuré	ITI / non isolé
	Longueur du PT	🔍 Observé / mesuré	69,4 m
Pont Thermique 3	Type PT	🔍 Observé / mesuré	Mur sur Garage / Plancher
	Type isolation	🔍 Observé / mesuré	ITI / non isolé
	Longueur du PT	🔍 Observé / mesuré	2,5 m

## Systèmes

Donnée d'entrée	Origine de la donnée	Valeur renseignée
Ventilation	Type de ventilation	🔍 Observé / mesuré VMC DF sans échangeur avant 2013
	Année installation	🔍 Observé / mesuré 1984 (estimée en fonction de la marque et du modèle)
	Energie utilisée	🔍 Observé / mesuré Electrique
	Façades exposées	🔍 Observé / mesuré plusieurs
	Logement Traversant	🔍 Observé / mesuré oui
Chauffage	Type d'installation de chauffage	🔍 Observé / mesuré Installation de chauffage simple
	Surface chauffée	🔍 Observé / mesuré 194,01 m²
	Type générateur	🔍 Observé / mesuré Electrique - Radiateur électrique NFC, NF** et NF***
	Année installation générateur	🔍 Observé / mesuré 2014 (estimée en fonction de la marque et du modèle)
	Energie utilisée	🔍 Observé / mesuré Electrique
	Type émetteur	🔍 Observé / mesuré Radiateur électrique NFC, NF** et NF***

Eau chaude sanitaire	Année installation émetteur	🔍 Observé / mesuré	2014 (estimée en fonction de la marque et du modèle)
	Type de chauffage	🔍 Observé / mesuré	divisé
	Equipement intermittence	🔍 Observé / mesuré	Avec intermittence pièce par pièce avec minimum de température
	Nombre de niveaux desservis	🔍 Observé / mesuré	1
	Type générateur	🔍 Observé / mesuré	Electrique - Ballon électrique à accumulation vertical (catégorie B ou 2 étoiles)
	Année installation générateur	🔍 Observé / mesuré	2000 (estimée en fonction de la marque et du modèle)
	Energie utilisée	🔍 Observé / mesuré	Electrique
	Chaudière murale	🔍 Observé / mesuré	non
	Type de distribution	🔍 Observé / mesuré	production en volume habitable alimentant des pièces non contiguës
	Type de production	🔍 Observé / mesuré	accumulation
	Volume de stockage	🔍 Observé / mesuré	300 L

#### Références réglementaires utilisées :

Article L134-4-2 du CCH, décret n° 2011-807 du 5 juillet 2011, arrêtés du 31 mars 2021, 8 octobre 2021 et du 17 juin 2021 relatif à la transmission des diagnostics de performance énergétique à l'Agence de l'environnement et de la maîtrise de l'énergie et relatif à l'utilisation réglementaire des logiciels pour l'élaboration des diagnostics de performance énergétique, 5 juillet 2024, décret 2020-1610, 2020-1609, 2006-1114, 2008-1175 ; Ordonnance 2005-655 art L271-4 à 6 ; Loi 2004-1334 art L134-1 à 5 ; décret 2006-1147 art R.134-1 à 5 du CCH et loi grenelle 2 n°2010-786 du juillet 2010.

#### Constatations diverses :

Le formulaire de consentement n'a pas pu être obtenu suite au refus du propriétaire.

**Informations société :** AFDIA 1, ZA de Bourgneuf 85170 LES LUCS-SUR-BOULOGNE

Tél. : 02.51.46.58.19 - N°SIREN : 803385491 - Compagnie d'assurance : AXA n° 10257404804

#### À l'attention du propriétaire du bien au moment de la réalisation du DPE :

Dans le cadre du Règlement général sur la protection des données (RGPD), l'Ademe vous informe que vos données personnelles (Nom-Prénom-Adresse) sont stockées dans la base de données de l'observatoire DPE à des fins de contrôles ou en cas de contestations ou de procédures judiciaires. Ces données sont stockées jusqu'à la date de fin de validité du DPE.

Vous disposez d'un droit d'accès, de rectification, de portabilité, d'effacement ou une limitation du traitement de ces données. Si vous souhaitez faire valoir votre droit, veuillez nous contacter à l'adresse mail indiquée à la page «Contacts» de l'Observatoire DPE (<https://observatoire-dpe.ademe.fr/>).

N°ADEME

**2485E3044399R**



## Attestation sur l'honneur / Certification / Assurance

ATTESTATION SUR L'HONNEUR réalisée pour le dossier n°**36831MANAV** relatif à l'immeuble bâti visité situé au : **63 Rue de la boulaye - 85320 MAREUIL-SUR-LAY-DISSAIS.**

Je soussigné, **PEUCH Thibaut**, technicien diagnostiqueur pour la société **AFDIA** atteste sur l'honneur être en situation régulière au regard de l'article L.271-6 du Code de la Construction, à savoir :

- Disposer des compétences requises pour effectuer les états, constats et diagnostics composant le dossier, ainsi qu'en atteste mes certifications de compétences :

Prestations	Nom du diagnostiqueur	Entreprise de certification	N° Certification	Echéance certif
Amiante	PEUCH Thibaut	I.Cert	CPDI7214	07/04/2031 (Date d'obtention : 08/04/2024)
Electricité	PEUCH Thibaut	I.Cert	CPDI7214	04/04/2031 (Date d'obtention : 05/04/2024)
DPE	PEUCH Thibaut	I.Cert	CPDI7214	29/04/2031 (Date d'obtention : 30/04/2024)
Gaz	PEUCH Thibaut	I.Cert	CPDI7214	01/04/2031 (Date d'obtention : 02/04/2024)
Plomb	PEUCH Thibaut	I.Cert	CPDI7214	04/04/2031 (Date d'obtention : 05/04/2024)
Termites	PEUCH Thibaut	I.Cert	CPDI7214	01/04/2031 (Date d'obtention : 02/04/2024)

- Avoir souscrit à une assurance (**AXA n° 10257404804 valable jusqu'au 01/08/2025**) permettant de couvrir les conséquences d'un engagement de ma responsabilité en raison de mes interventions.
- N'avoir aucun lien de nature à porter atteinte à mon impartialité et à mon indépendance ni avec le propriétaire ou son mandataire, ni avec une entreprise pouvant réaliser des travaux sur les ouvrages, installations ou équipements pour lesquels il m'est demandé d'établir les états, constats et diagnostics composant le dossier.
- Disposer d'une organisation et des moyens (en matériel et en personnel) appropriés pour effectuer les états, constats et diagnostics composant le dossier.

Fait à **MAREUIL-SUR-LAY-DISSAIS**, le **03/09/2024**

Signature de l'opérateur de diagnostics :



### Article L271-6 du Code de la Construction et de l'habitation

« Les documents prévus aux 1° à 4° et au 6° de l'article L. 271-4 sont établis par une personne présentant des garanties de compétence et disposant d'une organisation et de moyens appropriés. Cette personne est tenue de souscrire une assurance permettant de couvrir les conséquences d'un engagement de sa responsabilité en raison de ses interventions. Elle ne doit avoir aucun lien de nature à porter atteinte à son impartialité et à son indépendance ni avec le propriétaire ou son mandataire qui fait appel à elle, ni avec une entreprise pouvant réaliser des travaux sur les ouvrages, installations ou équipements pour lesquels il lui est demandé d'établir l'un des documents mentionnés au premier alinéa. Un décret en Conseil d'Etat définit les conditions et modalités d'application du présent article. »

### Article L271-3 du Code de la Construction et de l'Habitation

« Lorsque le propriétaire charge une personne d'établir un dossier de diagnostic technique, celle-ci lui remet un document par lequel elle atteste sur l'honneur qu'elle est en situation régulière au regard des articles L.271-6 et qu'elle dispose des moyens en matériel et en personnel nécessaires à l'établissement des états, constats et diagnostics composant le dossier. »

## Votre Assurance

► RCE PRESTATAIRES

Assurance et Banque



ATTESTATION

SAS AFDIA  
1 ZONE ARTISANALE DE BOURGNE  
85170 LES LUCS SUR BOULOGNE FR

## AGENT

**EI JAQUET GREGOIRE**

CENTRE COMMERCIAL ATLANT VIE

AV ATLANT VIE

BELLEVILLE SUR VIE

85170 BELLEVIGNY

**Tél : 0251410303**

Email : [agence.jaquetgregoire@axa.fr](mailto:agence.jaquetgregoire@axa.fr)

Portefeuille : 0085169144

## Vos références :

**Contrat n° 10257404804**

Client n° 3779434304

AXA France IARD, atteste que :

**SAS AFDIA  
1 ZONE ARTISANALE DE BOURGNE  
85170 LES LUCS SUR BOULOGNE**

est titulaire d'un contrat d'assurance **N° 10257404804** ayant pris effet le **03/11/2022** et garantissant les conséquences pécuniaires de la responsabilité civile pouvant leur incombent du fait de l'exercice des activités suivantes :

A titre principal :

### **1. Diagnostics réglementés relevant du Dossier de Diagnostic Technique :**

- ▮ Le constat de risque d'exposition au plomb prévu aux articles L. 1334-5 et L. 1334-6 du Code de la Santé Publique;
- ▮ L'état mentionnant la présence ou l'absence de matériaux ou produits contenant de l'amiante prévu à l'article L. 1334-13 du Code de la Santé Publique;
- ▮ L'état relatif à la présence de termites dans le bâtiment prévu à l'article L. 133-6 du Code de la Construction et de l'habitation;
- ▮ L'état de l'installation intérieure de gaz prévu à l'article L. 134-6 du Code de la Construction et de l'habitation;
- ▮ L'état des servitudes risques et d'information sur les sols (ESRIS) prévu à l'article L125-5 du Code de l'environnement dans les zones mentionnées au même article;
- ▮ Le diagnostic de performance énergétique prévu à l'article L. 134-1 du Code de la Construction et de l'habitation;
- ▮ L'état de l'installation intérieure d'électricité prévu à l'article L. 134-7 du Code de la Construction et de l'habitation;
- ▮ L'information sur la présence d'un risque de mэрle prévu à l'article L133-9 du code de la Construction et de l'habitation.

A titre accessoire :

### **2. Autres Diagnostics**

#### **AXA France IARD SA**

Société anonyme au capital de 214 799 030 Euros  
Siège social : 313, Terrasses de l'Arche - 92727 Nanterre Cedex 722 057 460 R.C.S. Nanterre  
Entreprise régie par le Code des assurances - TVA intracommunautaire n° FR 14 722 057 460  
Opérations d'assurances exonérées de TVA - art. 261-C CGI - sauf pour les garanties portées par AXA Assistance

1/2

ID:0526022112



- └ Repérage Amiante avant travaux, avant démolition, Dossier Technique Amiante (Art R 1334-25 du Code de la Santé Publique) ;
- └ Mesurage loi Carrez et Loi Boutin (Art.46 de la Loi n° 65-557 du 10 juillet 1965. Article 4-1 (1) et 4-23 du décret n° 67-223 du 17 mars 1967. Art. 78 de la Loi n°2009-323 du 25 mars 2009) ;
- └ Diagnostic état parasitaire relatif à la présence d'insectes xylophages, à larves, nidificateurs et de champignons lignivores
- └ L'état des installations d'assainissement collectif et non collectif (avec inspection de canalisation par passage de caméra)
- └ Etat des lieux locatifs
- └ Perméabilité à l'air de l'enveloppe NF EN ISO 9972.
- └ Contrôle de conformité thermique dans le cadre de la RT2012 et réalisation de l'attestation de conformité.
- └ Descriptif de l'état d'un bien immobilier destiné à l'affectation d'un Prêt à Taux Zéro Plus, Conformité aux normes de Surfaces et d'Habitabilité, PTZ (prêt à taux zéro) et prêts conventionnés
- └ Dossier Technique Global (DTG)
- └ Réalisation d'audit énergétique.
- └ Contrôle de conformité thermique dans le cadre de la RE2020 et réalisation de l'attestation de conformité.
- └ Contrôle VMC RE 2020 et édition d'un rapport sans préconisation.

### 3. Autres Activités :

└ DEMARCHE QUALITE DE PERMEABILITE A L'AIR SUIVANT L'ANNEXE 7 RT 2012. CETTE DEMARCHE CONSISTE A ACCOMPAGNER LE CONSTRUCTEUR DANS LA MISE EN PLACE DE SA DEMARCHE "PERMEABILITE A L'AIR" LIEE A L'ANNEXE 7 DE LA RT 2012 ET A REALISER LE NOMBRE DE TESTS DE PERMEABILITE POUR PERMETTRE LA VALIDATION DE LA VALEUR DE PERMEABILITE A L'AIR. L'ASSURE DECLARE ETUDIER LES DOSSIERS UNIQUEMENT SUR UN PLAN ADMINISTRATIF ET REDACTIONNEL **SANS PRECONISATION TECHNIQUE.**

└ **MESURES AERAIQUES PERMEABILITE A L'AIR DES SYSTEMES DE VENTILATION INTERIEURE DES BATIMENTS, HORS CERTIFICATION, HORS PRECONISATION TECHNIQUE ET HORS PRESTATIONS POUVANT ENGAGER LA RC DECENNALE DE L'ASSURE.**

└ Délivrance des attestations de prise en compte de la réglementation thermique et de réalisation d'une étude de faisabilité relative aux approvisionnements en énergie pour les bâtiments neufs ou les parties nouvelles de bâtiments telle que visée par les articles R111-20 et suivants du code de la construction et l'arrêté du 11/10/11. Cette mission spécifique EST accessoire à l'activité garantie

La présente attestation ne peut engager l'Assureur au-delà des limites et conditions du contrat auquel elle se réfère.

La présente attestation est valable pour la période du **01/08/2024** au **01/08/2025** sous réserve des possibilités de suspension ou de résiliation en cours d'année d'assurance pour les cas prévus par le Code des Assurances ou le contrat.

Fait à BELLEVIGNY le 30/07/2024

Pour la société :



#### AXA France IARD SA

Société anonyme au capital de 214 799 030 Euros  
Siège social : 313, Terrasses de l'Arche - 92727 Nanterre Cedex 722 057 460 R.C.S. Nanterre  
Entreprise régie par le Code des assurances - TVA intracommunautaire n° FR 14 722 057 460  
Opérations d'assurances exonérées de TVA - art. 261-C CGI - sauf pour les garanties portées par AXA Assistance

2/2

NATURE DES GARANTIES	LIMITES DES GARANTIES	FRANCHISES par sinistre
Tous dommages corporels, matériels et immatériels consécutifs confondus (autres que ceux visés au paragraphe « Autres garanties » ci-après)	<b>9.000.000</b> € par année d'assurance	
<b>Dont :</b>		
• <b>Dommages corporels</b>	<b>9.000.000</b> € par année d'assurance	<b>NEANT</b>
• <b>Dommages matériels et immatériels consécutifs confondus</b>	<b>1.200.000</b> € par année d'assurance	<b>380</b> €
• <b>Dommages immatériels non consécutifs</b>	<b>150.000</b> € par année d'assurance	<b>10 %</b> <b>Mini : 400</b> € <b>Maxi : 2.500</b> €
• <b>Dommages aux biens confiés</b>	<b>150.000</b> € par sinistre	<b>10 %</b> <b>Mini : 400</b> € <b>Maxi : 2.500</b> €
<b>Autres garanties :</b>		
<b>Faute inexcusable</b> (dommages corporels) (Article 3.1 des conditions générales)	<b>2.000.000</b> € par année d'assurance dont <b>1.000.000</b> € par sinistre	<b>380</b> €
<b>Tous dommages relevant d'une obligation d'assurance</b>	<b>500.000</b> € par année d'assurance dont <b>300.000</b> € par sinistre	<b>10 %</b> <b>Mini : 400</b> € <b>Maxi : 2.500</b> €

<b>Les risques environnementaux</b> (Article 3.4 des conditions générales) :		
<b>Atteinte à l'environnement accidentelle tous dommages confondus dont :</b>	<b>1.000.000</b> € par année d'assurance	<b>400</b> €
Le préjudice écologique (y compris les frais de prévention) et responsabilité environnementale	<b>100.000</b> € par année d'assurance	<b>400</b> €
<b>Défense</b> (Article 4 des conditions générales)	Inclus dans la garantie mise en jeu	Selon la franchise de la garantie mise en jeu
<b>Recours</b> (Article 4 des conditions générales)	<b>20.000</b> € par litige	Seuil d'intervention : <b>380</b> €

#### AXA France IARD SA

Société anonyme au capital de 214 799 030 Euros  
Siège social : 313, Terrasses de l'Arche - 92727 Nanterre Cedex 722 057 460 R.C.S. Nanterre  
Entreprise régie par le Code des assurances - TVA intracommunautaire n° FR 14 722 057 460  
Opérations d'assurances exonérées de TVA - art. 261-C CGI - sauf pour les garanties portées par AXA Assistance

3/2



# Certificat de compétences Diagnosticueur Immobilier

N° CPDI7214 Version 005

Je soussigné, Etienne LAMY, Directeur Opérationnel d'I.Cert, atteste que :

**Monsieur PEUCH Thibaut**

Est certifié(e) selon le référentiel I.Cert en vigueur (CPE DI DR 06 (cycle de 7 ans)), dispositif de certification de personnes réalisant des diagnostics immobiliers pour les missions suivantes :

Amiante sans mention	Amiante Sans Mention (1) Date d'effet : 08/04/2024 - Date d'expiration : 07/04/2031
DPE individuel	Diagnostic de performance énergétique sans mention : DPE individuel (2) Date d'effet : 30/04/2024 - Date d'expiration : 29/04/2031
Electricité	Etat de l'installation intérieure électrique (1) Date d'effet : 05/04/2024 - Date d'expiration : 04/04/2031
Gaz	Etat de l'installation intérieure gaz (1) Date d'effet : 02/04/2024 - Date d'expiration : 01/04/2031
Plomb	Plomb : Constat du risque d'exposition au plomb (1) Date d'effet : 05/04/2024 - Date d'expiration : 04/04/2031
Termites	Etat relatif à la présence de termites dans le bâtiment - France métropolitaine (1) Date d'effet : 02/04/2024 - Date d'expiration : 01/04/2031

En foi de quoi ce certificat est délivré pour valoir et servir ce que de droit.

Ce certificat n'implique qu'une présomption de certification. Sa validité peut être vérifiée à l'adresse

<https://www.icert.fr/liste-des-certifies/>

Valable à partir du 01/07/2024.

Etienne Lamy

(1) Arrêté du 24 décembre 2021 définissant les critères de certification des opérateurs de diagnostic technique et des organismes de formation et d'accréditation des organismes de certification

(2) Arrêté du 20 juillet 2023 définissant les critères de certification des diagnostiqueurs intervenant dans le domaine du diagnostic de performance énergétique, de leurs organismes de formation et les exigences applicables aux organismes de certification et modifiant l'arrêté du 24 décembre 2021 définissant les critères de certification des opérateurs de diagnostic technique et des organismes de formation et d'accréditation des organismes de certification

**I.Cert**  
Institut de Certification  
Certification de personnes  
Diagnosticueur  
Portée disponible sur [www.icert.fr](http://www.icert.fr)

I.Cert - Parc d'Affaires, Espace Performance – Bât K  
35760 Saint-Grégoire

**cofrac**  
ACCREDITATION  
N° 4-0522  
PORTÉE  
CERTIFICATION  
DE PERSONNES  
[WWW.COFRAC.FR](http://WWW.COFRAC.FR)

CPE DI FR 11 rev19

## Rapport de l'état relatif à la présence de termites dans le bâtiment

Numéro de dossier : **36831MANAV**  
Norme méthodologique employée : **AFNOR NF P 03-201 – Février 2016**  
Date du repérage : **03/09/2024**  
Heure d'arrivée : **13 h 30**  
Temps passé sur site : **01 h 00**



### CONCLUSION

**Il n'a pas été repéré d'indice d'infestation de termites.**

#### A. - Désignation du ou des bâtiments

Localisation du ou des bâtiments :

Adresse : ..... **63 Rue de la boulaye**  
Commune : ..... **85320 MAREUIL-SUR-LAY-DISSAIS**

Informations collectées auprès du donneur d'ordre :

- ☐ Présence de traitements antérieurs contre les termites
- ☐ Présence de termites dans le bâtiment
- ☐ Fourniture de la notice technique relatif à l'article R 131-3 du CCH si date du dépôt de la demande de permis de construire ou date d'engagement des travaux postérieure au 01/11/2006

Documents fournis:

..... **Néant**  
Désignation du (ou des) bâtiment(s) et périmètre de repérage :

..... **Habitation (maisons individuelles)**

Situation du bien en regard d'un arrêté préfectoral pris en application de l'article L 131-5 du CCH :

..... **Le bien est situé dans une zone soumise à un arrêté préfectoral:**  
**- Arrêté préfectoral - n° 08 dde 175 du 19/06/2008**

**RESERVE DE PROPRIETE** : Les rapports demeurent la propriété de notre société et ne pourront être utilisés jusqu'au complet paiement du prix par l'acheteur (Loi du 12 mai 1980). Voir nos conditions générales de vente.

**B. - Désignation du client**

Désignation du client :

Nom et prénom : ..... **M. MANAV SALIH**

Adresse : .....

**C. - Désignation de l'opérateur de diagnostic**

Identité de l'opérateur de diagnostic :

Nom et prénom : ..... **PEUCH Thibaut**Raison sociale et nom de l'entreprise : ..... **AFDIA**Adresse : ..... **1, ZA de Bourgneuf  
85170 LES LUCS-SUR-BOULOGNE**Numéro SIRET : ..... **80338549100029**Désignation de la compagnie d'assurance : ..... **AXA**Numéro de police et date de validité : ..... **10257404804 - 01/08/2025**Certification de compétence **CPDI7214** délivrée par : **I.Cert**, le **02/04/2024****Objet de la mission**

Cet état relatif à la présence de termites a pour objectif de rechercher, au moment de l'intervention, des traces visibles d'infestations ou altérations provoquées par des termites, de les repérer et de dresser le présent constat, résultat d'un examen visuel de l'ensemble des parties visibles et accessibles susceptibles d'être démontées sans outils, ainsi que de sondages non destructifs des bois (sauf parties déjà altérées ou dégradées) au moyen d'un poinçon.

Les éléments cachés (plafonds, murs, sols) par du mobilier, des revêtements de décoration de type moquette, PVC, lambris, panneaux bois, isolation, cloison ou tout autre matériau pouvant masquer un élément bois, ne peuvent être examinés par manque d'accessibilité. Les parties d'ouvrage et éléments en bois inclus dans la structure du bâtiment, les éléments coffrés ou les sous-faces de planchers ne peuvent être contrôlés, notre mission n'autorisant pas de démontage ni de destruction.

L'intervention n'a pas eu pour but de donner un diagnostic de la résistance mécanique des bois et matériaux, même s'il y a eu bûchage (Enlèvement de matière, afin de vérifier jusqu'où s'est répandue l'attaque). Le présent rapport n'a de valeur que pour la date de la visite et est exclusivement limité à l'état relatif à la présence de termites dans le bâtiment objet de la mission.

**Dans le cas de la présence de termites, il est rappelé l'obligation de déclaration de l'infestation par lettre recommandée avec accusé de réception en mairie prévue aux articles L.133-4 et R.133-3 du Code de la Construction et de l'Habitation.**

**La mission et son rapport sont exécutés conformément à la norme AFNOR NF P 03-201 (Février 2016), à l'article L.133-5, L.133-6, L.271-4 à 6, R133-7 et à l'arrêté du 07 mars 2012 modifiant l'arrêté du 29 mars 2007.**

La recherche de termites porte sur les termites souterrain, termites de bois sec ou termites arboricole et est effectuée jusqu'à 10 mètres des extérieurs de l'habitation, dans la limite de la propriété.



**D. - Identification des bâtiments et des parties de bâtiments visités et des éléments infestés ou ayant été infestés par les termites et ceux qui ne le sont pas :**

Liste des pièces visitées :

 Rez de chaussée - Entrée,  
 Rez de chaussée - Bureau,  
 Rez de chaussée - Dégagement,  
 Rez de chaussée - Buanderie,  
 Rez de chaussée - Wc,  
 Rez de chaussée - Salle d'eau,  
 Rez de chaussée - Chambre 1,  
 Rez de chaussée - Chambre 2,  
 Rez de chaussée - Wc 2,  
 Rez de chaussée - Chambre 3,  
 Rez de chaussée - Dressing,

 Rez de chaussée - Salle de bain,  
 Rez de chaussée - Cuisine,  
 Rez de chaussée - Salon,  
 Rez de chaussée - Séjour,  
 Combles - Combles,  
 Bâtiment (s) Annexe (s) - Garage,  
 Bâtiment (s) Annexe (s) - Garage 2,  
 Bâtiment (s) Annexe (s) - Cave,  
 Bâtiment (s) Annexe (s) - Atelier,  
 Bâtiment (s) Annexe (s) - Faux grenier,  
 Vide-sanitaire - Vide Sanitaire

Bâtiments et parties de bâtiments visités (1)	Ouvrages, parties d'ouvrages et éléments examinés (2)	Résultats du diagnostic d'infestation (3)	Photos
<b>Rez de chaussée</b>			
<b>Entrée</b>	Sol - Béton et Carrelage	Absence d'indices d'infestation de termites	
	Mur - Plâtre et/ou Plaques de plâtre et Peinture	Absence d'indices d'infestation de termites	
	Plafond - Plâtre et/ou Plaques de plâtre et Peinture	Absence d'indices d'infestation de termites	
	Porte (s) - Bois et Vernis	Absence d'indices d'infestation de termites	
	Huisserie (s) - Bois et Vernis	Absence d'indices d'infestation de termites	
	Plinthes - Carrelage	Absence d'indices d'infestation de termites	
	Fenêtre (s) - Bois et Vernis	Absence d'indices d'infestation de termites	
<b>Bureau</b>	Sol - Béton et Parquet flottant	Absence d'indices d'infestation de termites	
	Mur - Plâtre et/ou Plaques de plâtre et Peinture	Absence d'indices d'infestation de termites	
	Plafond - Plâtre et/ou Plaques de plâtre et Peinture	Absence d'indices d'infestation de termites	
	Porte (s) - Bois et Peinture	Absence d'indices d'infestation de termites	
	Huisserie (s) - Bois et Peinture	Absence d'indices d'infestation de termites	
	Plinthes - Bois et Peinture	Absence d'indices d'infestation de termites	
	Fenêtre (s) - Bois et Vernis	Absence d'indices d'infestation de termites	
<b>Dégagement</b>	Sol - Béton et Parquet flottant	Absence d'indices d'infestation de termites	
	Mur - Plâtre et/ou Plaques de plâtre et Peinture	Absence d'indices d'infestation de termites	
	Plafond - Plâtre et/ou Plaques de plâtre et Peinture	Absence d'indices d'infestation de termites	
	Porte (s) - Bois et Peinture	Absence d'indices d'infestation de termites	
	Huisserie (s) - Bois et Peinture	Absence d'indices d'infestation de termites	
	Plinthes - Bois et Peinture	Absence d'indices d'infestation de termites	
<b>Buanderie</b>	Sol - Béton et Parquet flottant	Absence d'indices d'infestation de termites	
	Mur - Plâtre et/ou Plaques de plâtre et Peinture	Absence d'indices d'infestation de termites	
	Plafond - Plâtre et/ou Plaques de plâtre et Peinture	Absence d'indices d'infestation de termites	
	Porte (s) - Bois et Peinture	Absence d'indices d'infestation de termites	
	Huisserie (s) - Bois et Peinture	Absence d'indices d'infestation de termites	
	Plinthes - Bois et Peinture	Absence d'indices d'infestation de termites	
	Fenêtre (s) - Bois et Vernis	Absence d'indices d'infestation de termites	

Bâtiments et parties de bâtiments visités (1)	Ouvrages, parties d'ouvrages et éléments examinés (2)	Résultats du diagnostic d'infestation (3)	Photos
<b>Wc</b>	Sol - Béton et Carrelage	Absence d'indices d'infestation de termites	
	Mur - Plâtre et/ou Plaques de plâtre et Peinture, Faïence	Absence d'indices d'infestation de termites	
	Plafond - Plâtre et/ou Plaques de plâtre et Peinture	Absence d'indices d'infestation de termites	
	Porte (s) - Bois et Peinture	Absence d'indices d'infestation de termites	
	Huisserie (s) - Bois et Peinture	Absence d'indices d'infestation de termites	
	Fenêtre (s) - Bois et Vernis	Absence d'indices d'infestation de termites	
<b>Salle d'eau</b>	Sol - Béton et Carrelage	Absence d'indices d'infestation de termites	
	Mur - Plâtre et/ou Plaques de plâtre et Peinture, Faïence	Absence d'indices d'infestation de termites	
	Plafond - Plâtre et/ou Plaques de plâtre et Peinture	Absence d'indices d'infestation de termites	
	Porte (s) - Bois et Peinture	Absence d'indices d'infestation de termites	
	Huisserie (s) - Bois et Peinture	Absence d'indices d'infestation de termites	
	Sol - Béton et Carrelage	Absence d'indices d'infestation de termites	
	Mur - Plâtre et/ou Plaques de plâtre et Peinture, Faïence	Absence d'indices d'infestation de termites	
	Plafond - Plâtre et/ou Plaques de plâtre et Peinture	Absence d'indices d'infestation de termites	
	Porte (s) - Bois et Peinture	Absence d'indices d'infestation de termites	
	Huisserie (s) - Bois et Peinture	Absence d'indices d'infestation de termites	
	Fenêtre (s) - Bois et Vernis	Absence d'indices d'infestation de termites	
<b>Chambre 1</b>	Sol - Béton et Parquet flottant	Absence d'indices d'infestation de termites	
	Mur - Plâtre et/ou Plaques de plâtre et Peinture	Absence d'indices d'infestation de termites	
	Plafond - Plâtre et/ou Plaques de plâtre et Peinture	Absence d'indices d'infestation de termites	
	Porte (s) - Bois et Peinture	Absence d'indices d'infestation de termites	
	Huisserie (s) - Bois et Peinture	Absence d'indices d'infestation de termites	
	Plinthes - Bois et Peinture	Absence d'indices d'infestation de termites	
	Porte (s)-fenêtre (s) - Bois et Vernis	Absence d'indices d'infestation de termites	
	Placard intégré - Bois et Peinture	Absence d'indices d'infestation de termites	
<b>Chambre 2</b>	Sol - Béton et Parquet flottant	Absence d'indices d'infestation de termites	
	Mur - Plâtre et/ou Plaques de plâtre et Peinture	Absence d'indices d'infestation de termites	
	Plafond - Plâtre et/ou Plaques de plâtre et Peinture	Absence d'indices d'infestation de termites	
	Porte (s) - Bois et Peinture	Absence d'indices d'infestation de termites	
	Huisserie (s) - Bois et Peinture	Absence d'indices d'infestation de termites	
	Plinthes - Bois et Peinture	Absence d'indices d'infestation de termites	
	Porte (s)-fenêtre (s) - Bois et Vernis	Absence d'indices d'infestation de termites	
<b>Wc 2</b>	Sol - Béton et Carrelage	Absence d'indices d'infestation de termites	
	Mur - Plâtre et/ou Plaques de plâtre et Peinture, Faïence	Absence d'indices d'infestation de termites	
	Plafond - Plâtre et/ou Plaques de plâtre et Peinture	Absence d'indices d'infestation de termites	
	Porte (s) - Bois et Peinture	Absence d'indices d'infestation de termites	
	Huisserie (s) - Bois et Peinture	Absence d'indices d'infestation de termites	

Bâtiments et parties de bâtiments visités (1)	Ouvrages, parties d'ouvrages et éléments examinés (2)	Résultats du diagnostic d'infestation (3)	Photos
Chambre 3	Sol - Béton et Parquet flottant	Absence d'indices d'infestation de termites	
	Mur - Plâtre et/ou Plaques de plâtre et Peinture	Absence d'indices d'infestation de termites	
	Plafond - Plâtre et/ou Plaques de plâtre et Peinture	Absence d'indices d'infestation de termites	
	Porte (s) - Bois et Peinture	Absence d'indices d'infestation de termites	
	Huisserie (s) - Bois et Peinture	Absence d'indices d'infestation de termites	
	Plinthes - Bois et Peinture	Absence d'indices d'infestation de termites	
	Porte (s)-fenêtre (s) - Bois et Vernis	Absence d'indices d'infestation de termites	
Dressing	Sol - Béton et Carrelage	Absence d'indices d'infestation de termites	
	Mur - Plâtre et/ou Plaques de plâtre et Peinture	Absence d'indices d'infestation de termites	
	Plafond - Plâtre et/ou Plaques de plâtre et Peinture	Absence d'indices d'infestation de termites	
	Porte (s) - Bois et Peinture	Absence d'indices d'infestation de termites	
	Huisserie (s) - Bois et Peinture	Absence d'indices d'infestation de termites	
	Plinthes - Bois et Peinture	Absence d'indices d'infestation de termites	
	Fenêtre (s) - Bois et Vernis	Absence d'indices d'infestation de termites	
	Placard intégré - Bois et Peinture	Absence d'indices d'infestation de termites	
Salle de bain	Sol - Béton et Carrelage	Absence d'indices d'infestation de termites	
	Mur - Plâtre et/ou Plaques de plâtre et Peinture, Faïence	Absence d'indices d'infestation de termites	
	Plafond - Plâtre et/ou Plaques de plâtre et Peinture	Absence d'indices d'infestation de termites	
	Porte (s) - Bois et Peinture	Absence d'indices d'infestation de termites	
	Huisserie (s) - Bois et Peinture	Absence d'indices d'infestation de termites	
	Fenêtre (s) - Bois et Vernis	Absence d'indices d'infestation de termites	
	Meuble (s) - Bois et Peinture	Absence d'indices d'infestation de termites	
Cuisine	Sol - Béton et Carrelage	Absence d'indices d'infestation de termites	
	Mur - Plâtre et/ou Plaques de plâtre et Peinture	Absence d'indices d'infestation de termites	
	Plafond - Plâtre et/ou Plaques de plâtre et Peinture	Absence d'indices d'infestation de termites	
	Porte (s) - Bois et Vernis	Absence d'indices d'infestation de termites	
	Huisserie (s) - Bois et Vernis	Absence d'indices d'infestation de termites	
	Plinthes - Carrelage	Absence d'indices d'infestation de termites	
	Porte (s)-fenêtre (s) - Bois et Vernis	Absence d'indices d'infestation de termites	
	Meuble (s) - Bois et Peinture	Absence d'indices d'infestation de termites	
Salon	Sol - Béton et Carrelage	Absence d'indices d'infestation de termites	
	Mur - Plâtre et/ou Plaques de plâtre et Peinture	Absence d'indices d'infestation de termites	
	Plafond - Plâtre et/ou Plaques de plâtre et Peinture	Absence d'indices d'infestation de termites	
	Porte (s) - Bois et Vernis	Absence d'indices d'infestation de termites	
	Huisserie (s) - Bois et Vernis	Absence d'indices d'infestation de termites	
	Plinthes - Bois et Peinture	Absence d'indices d'infestation de termites	
	Porte (s)-fenêtre (s) - Bois et Vernis	Absence d'indices d'infestation de termites	
	Placard intégré - Bois et Peinture	Absence d'indices d'infestation de termites	

Bâtiments et parties de bâtiments visités (1)	Ouvrages, parties d'ouvrages et éléments examinés (2)	Résultats du diagnostic d'infestation (3)	Photos
Séjour	Sol - Béton et Carrelage	Absence d'indices d'infestation de termites	
	Mur - Plâtre et/ou Plaques de plâtre et Peinture	Absence d'indices d'infestation de termites	
	Plafond - Plâtre et/ou Plaques de plâtre et Peinture	Absence d'indices d'infestation de termites	
	Porte (s) - Bois et Vernis	Absence d'indices d'infestation de termites	
	Huisserie (s) - Bois et Vernis	Absence d'indices d'infestation de termites	
	Plinthes - Carrelage	Absence d'indices d'infestation de termites	
	Porte (s)-fenêtre (s) - Bois et Vernis	Absence d'indices d'infestation de termites	
	Fenêtre (s) - Bois et Vernis	Absence d'indices d'infestation de termites	
Combles			
	Sol - Solivage sous isolation	Absence d'indices d'infestation de termites	
	Mur - Parpaings	Absence d'indices d'infestation de termites	
	Plafond - Charpente : Fermettes, Volige : Bois	Absence d'indices d'infestation de termites	
Bâtiment (s) Annexe (s)			
Garage	Sol - Béton	Absence d'indices d'infestation de termites	
	Mur - Parpaings	Absence d'indices d'infestation de termites	
	Plafond - Charpente : Pannes, Volige : Bois	Absence d'indices d'infestation de termites	
	Porte (s) - Métallique	Absence d'indices d'infestation de termites	
	Huisserie (s) - Métallique	Absence d'indices d'infestation de termites	
	Portail - Bois et Vernis	Absence d'indices d'infestation de termites	
	Etagère (s) - Bois et Peinture	Absence d'indices d'infestation de termites	
Garage 2	Sol - Béton	Absence d'indices d'infestation de termites	
	Mur - Parpaings	Absence d'indices d'infestation de termites	
	Plafond - Pans de bois	Absence d'indices d'infestation de termites	
	Porte (s) - Bois et Vernis	Absence d'indices d'infestation de termites	
	Huisserie (s) - Bois et Vernis	Absence d'indices d'infestation de termites	
	Fenêtre (s) - Bois et Vernis	Absence d'indices d'infestation de termites	
	Portail - Bois et Vernis	Absence d'indices d'infestation de termites	
Cave	Sol - Terre battue	Absence d'indices d'infestation de termites	
	Mur - Parpaings	Absence d'indices d'infestation de termites	
	Plafond - Pans de bois	Absence d'indices d'infestation de termites	
	Etagère (s) - Bois et Peinture	Absence d'indices d'infestation de termites	
Atelier	Sol - Béton	Absence d'indices d'infestation de termites	
	Mur - Parpaings	Absence d'indices d'infestation de termites	
	Plafond - Pans de bois	Absence d'indices d'infestation de termites	
	Porte (s) - Bois et Vernis	Absence d'indices d'infestation de termites	
	Huisserie (s) - Bois et Vernis	Absence d'indices d'infestation de termites	
	Fenêtre (s) - Bois et Vernis	Absence d'indices d'infestation de termites	
Faux grenier	Etagère (s) - Bois et Peinture	Absence d'indices d'infestation de termites	
	Sol - Solivage sous isolation	Absence d'indices d'infestation de termites	
	Mur - Parpaings	Absence d'indices d'infestation de termites	
	Plafond - Charpente : Pannes, Volige : Bois	Absence d'indices d'infestation de termites	

Bâtiments et parties de bâtiments visités (1)	Ouvrages, parties d'ouvrages et éléments examinés (2)	Résultats du diagnostic d'infestation (3)	Photos
Vide-sanitaire			
Vide Sanitaire	Sol - Terre battue	Absence d'indices d'infestation de termites	
	Mur - Parpaings	Absence d'indices d'infestation de termites	
	Plafond - Hourdis - Isolant	Absence d'indices d'infestation de termites	

(1) Identifier notamment chaque bâtiment et chacune des pièces du bâtiment.

(2) Identifier notamment : ossature, murs, planchers, escaliers, boiseries, plinthes, charpentes...

(3) Mentionner les indices ou l'absence d'indices d'infestation de termites et en préciser la nature et la localisation.

En attente de règlement

## E. – Catégories de termites en cause :

La mission et son rapport sont exécutés conformément à la norme AFNOR NF P 03-201 (Février 2016) et à l'arrêté du 07 mars 2012 modifiant l'arrêté du 29 mars 2007.

La recherche de termites porte sur différentes catégories de termites :

- **Les termites souterrains**, regroupant cinq espèces identifiées en France métropolitaine (Reticulitermes flavipes, reticulitermes lucifugus, reticulitermes banyulensis, reticulitermes grassei et reticulitermes urbis) et deux espèces supplémentaires dans les DOM (Coptotermes et heterotermes),

- **Les termites de bois sec**, regroupant les kalotermes flavicolis présent surtout dans le sud de la France métropolitaine et les Cryptotermes présent principalement dans les DOM et de façon ponctuelle en métropole.

- **Les termites arboricoles**, appartiennent au genre Nasutitermes présent presque exclusivement dans les DOM.

Les principaux indices d'une infestation sont :

- Altérations dans le bois,
- Présence de termites vivants,
- Présence de galeries-tunnels (cordonnets) ou concrétions,
- Cadavres ou restes d'individus reproducteurs,
- Présence d'orifices obturés ou non.

### Rappels réglementaires :

L 131-3 du CCH : Lorsque, dans une ou plusieurs communes, des foyers de termites sont identifiés, un arrêté préfectoral, pris sur proposition ou après consultation des conseils municipaux intéressés, délimite les zones contaminées ou susceptibles de l'être à court terme. Lorsque, dans une ou plusieurs communes, des foyers de mérule sont identifiés, un arrêté préfectoral, consultable en préfecture, pris sur proposition ou après consultation des conseils municipaux intéressés, délimite les zones de présence d'un risque de mérule.

Article L126-24 du CCH : En cas de vente de tout ou partie d'un immeuble bâti situé dans une zone délimitée en application du premier alinéa de l'article L. 131-3, un état relatif à la présence de termites est produit dans les conditions et selon les modalités prévues aux articles L. 271-4 à L. 271-6.

Article L 112-17 du CCH : Les règles de construction et d'aménagement applicables aux ouvrages et locaux de toute nature quant à leur résistance aux termites et aux autres insectes xylophages sont fixées par décret en Conseil d'Etat. Ces règles peuvent être adaptées à la situation particulière de la Guadeloupe, de la Guyane, de la Martinique, de La Réunion, de Mayotte et de Saint-Martin.



**F. – Identification des bâtiments et parties du bâtiment (pièces et volumes) n'ayant pu être visités et justification :**

Néant

**G. - Identification des ouvrages, parties d'ouvrages et éléments qui n'ont pas été examinés et justification :**

Localisation	Liste des ouvrages, parties d'ouvrages	Motif
Néant	-	

Nota : notre cabinet s'engage à retourner sur les lieux afin de compléter le constat aux parties d'immeubles non visités, dès lors que les dispositions permettant un contrôle des zones concernées auront été prises par le propriétaire ou son mandataire.

Localisation	Justification
Parties d'ouvrage et éléments en bois inclus dans la structure du bâtiment	Notre mission n'autorise pas de démontage ni de destruction
Éléments coffrés	
Éléments cachés par du mobilier	
Éléments cachés par des revêtements de décoration de type moquette, PVC, lambris, panneaux bois, isolation, cloison ou tout autre matériau pouvant masquer un élément bois	Manque d'accessibilité
Vide derrière cloison de doublage	Impossibilité d'investigation approfondie non destructive
Solivage bois (Si présent)	Manque d'accessibilité : Recouvrement par l'isolation

Avertissement : pour satisfaire aux obligations réglementaires, il y a lieu de réaliser des investigations complémentaires afin que tous les locaux concernés par la présente mission soient entièrement visités.

**ECARTS / ADJONCTIONS PAR RAPPORT A LA NORME NF P 03-201 :**

Absence de copie de contrat de mission accepté par le donneur d'ordre annexée au présent rapport : les conditions dans lesquelles la mission nous a été confiée n'ont pas permis d'obtenir l'accord écrit du client préalablement à notre intervention et d'en annexer une copie au présent rapport, comme préconisé par la norme NF P 03-201. Toutefois, ce manquement n'a aucune incidence sur nos opérations de repérage et n'est pas de nature à remettre en cause le sérieux, l'exhaustivité et la qualité de notre intervention. L'absence de cet accord écrit ne saurait en aucun cas être interprété comme une absence d'accord préalable entre les parties.

## H. - Constatations diverses :

Localisation	Liste des ouvrages, parties d'ouvrages	Observations et constatations diverses	Photos
Général	-	Aucun indice d'infestation de termites n'a été relevé le jour de la visite, pour les éléments visibles et accessibles examinés des parties de bâtiment visitées. Les abords de constructions ont été inspecté dans la limite de 10m autours des bâtiments. Résultat : Absence d'indice d'infestation de termites dans cette zone sur les éléments visibles.	

Note 1 : Les indices d'infestation des autres agents de dégradation biologique du bois sont notés de manière générale pour information du donneur d'ordre, il n'est donc pas nécessaire d'en indiquer la nature, le nombre et la localisation précise. Si le donneur d'ordre le souhaite, il fait réaliser une recherche de ces agents dont la méthodologie et les éléments sont décrits dans la norme NF-P 03-200.

Nota 2 : Dans le cas de la présence de termites, il est rappelé l'obligation de déclaration en mairie de l'infestation prévue aux articles L.126-4 et L.126-5 du code de la construction et de l'habitation.

Nota 3 : Conformément à l'article L-271-6 du CCH, l'opérateur ayant réalisé cet état relatif à la présence de termites n'a aucun lien de nature à porter atteinte à son impartialité et à son indépendance ni avec le propriétaire ou son mandataire qui fait appel à lui, ni avec une entreprise pouvant réaliser des travaux sur des ouvrages pour lesquels il lui est demandé d'établir cet état.

Nota 4 : Le présent rapport est établi par une personne dont les compétences sont certifiées par **I.Cert Centre Alphasis - Bâtiment K - Parc d'affaires - Espace Performance 35760 SAINT GREGOIRE (détail sur [www.info-certif.fr](http://www.info-certif.fr))**

Mention 1 : Le présent rapport n'a de valeur que pour la date de la visite et est exclusivement limité à l'état relatif à la présence de termite dans le bâtiment objet de la mission.

Mention 2 : L'intervention n'a pas eu pour but de donner un diagnostic de la résistance mécanique des bois et matériaux.

**I. - Moyens d'investigation utilisés :**

La mission et son rapport sont exécutés conformément à la norme AFNOR NF P 03-201 (Février 2016), à l'article L131-3, L126-6, L126-24 et R. 126-42, D126-43, L 271-4 à 6 et à l'arrêté du 07 mars 2012 modifiant l'arrêté du 29 mars 2007. La recherche de termites porte sur les termites souterrain, termites de bois sec ou termites arboricole et est effectuée jusqu'à 10 mètres des extérieurs de l'habitation, dans la limite de la propriété.

Moyens d'investigation :

Examen visuel des parties visibles et accessibles.  
Sondage manuel systématique des boiseries à l'aide d'un poinçon.  
Utilisation d'un ciseau à bois en cas de constatation de dégradations.  
Utilisation d'une échelle en cas de nécessité.  
À l'extérieur une hachette est utilisée pour sonder le bois mort.

Représentant du propriétaire (accompagnateur) :

**En présence du propriétaire**

Commentaires (Ecart par rapport à la norme, ...) :

**Néant**

**J. – VISA et mentions :**

Mention 1 : Le présent rapport n'a de valeur que pour la date de la visite et est exclusivement limité à l'état relatif à la présence de termites dans le bâtiment objet de la mission.

Mention 2 : L'intervention n'a pas eu pour but de donner un diagnostic de la résistance mécanique des bois et matériaux.

Nota 2 : Dans le cas de la présence de termites, il est rappelé l'obligation de déclaration en mairie de l'infestation prévue aux articles L.126-4 et L.126-5 du code de la construction et de l'habitation.

Nota 3 : Conformément à l'article L-271-6 du CCH, l'opérateur ayant réalisé cet état relatif à la présence de termites n'a aucun lien de nature à porter atteinte à son impartialité et à son indépendance ni avec le propriétaire ou son mandataire qui fait appel à lui, ni avec une entreprise pouvant réaliser des travaux sur des ouvrages pour lesquels il lui est demandé d'établir cet état.

Nota 4 : Le présent rapport est établi par une personne dont les compétences sont certifiées par **I.Cert Centre Alphasys - Bâtiment K - Parc d'affaires - Espace Performance 35760 SAINT GREGOIRE (détail sur [www.info-certif.fr](http://www.info-certif.fr))**

Visite effectuée le **03/09/2024**.

Fait à **MAREUIL-SUR-LAY-DISSAIS**, le **03/09/2024**

Par : **PEUCH Thibaut**



**SAS AFDIA**

Thibaut PEUCH  
Diagnostic Immobilier



Cachet de l'entreprise



1 ZA Bourgneuf  
85170 LES LUCS SUR BOULOGNE  
Siret : 80338549100029 - Code NAF : 7120B

Annexe – Ordre de mission / Assurance / Attestation sur l'honneur

Aucun document n'a été mis en annexe

En attente de règlement

**Attestation sur l'honneur / Certification / Assurance**

ATTESTATION SUR L'HONNEUR réalisée pour le dossier n°36831MANAV relatif à l'immeuble bâti visité situé au : **63 Rue de la boulaye - 85320 MAREUIL-SUR-LAY-DISSAIS.**

Je soussigné, **PEUCH Thibaut**, technicien diagnostiqueur pour la société **AFDIA** atteste sur l'honneur être en situation régulière au regard de l'article L.271-6 du Code de la Construction, à savoir :

- Disposer des compétences requises pour effectuer les états, constats et diagnostics composant le dossier, ainsi qu'en atteste mes certifications de compétences :

Prestations	Nom du diagnostiqueur	Entreprise de certification	N° Certification	Echéance certif
Amiante	PEUCH Thibaut	I.Cert	CPDI7214	07/04/2031 (Date d'obtention : 08/04/2024)
Electricité	PEUCH Thibaut	I.Cert	CPDI7214	04/04/2031 (Date d'obtention : 05/04/2024)
DPE	PEUCH Thibaut	I.Cert	CPDI7214	29/04/2031 (Date d'obtention : 30/04/2024)
Gaz	PEUCH Thibaut	I.Cert	CPDI7214	01/04/2031 (Date d'obtention : 02/04/2024)
Plomb	PEUCH Thibaut	I.Cert	CPDI7214	04/04/2031 (Date d'obtention : 05/04/2024)
Termites	PEUCH Thibaut	I.Cert	CPDI7214	01/04/2031 (Date d'obtention : 02/04/2024)

- Avoir souscrit à une assurance (**AXA n° 10257404804 valable jusqu'au 01/08/2025**) permettant de couvrir les conséquences d'un engagement de ma responsabilité en raison de mes interventions.
- N'avoir aucun lien de nature à porter atteinte à mon impartialité et à mon indépendance ni avec le propriétaire ou son mandataire, ni avec une entreprise pouvant réaliser des travaux sur les ouvrages, installations ou équipements pour lesquels il m'est demandé d'établir les états, constats et diagnostics composant le dossier.
- Disposer d'une organisation et des moyens (en matériel et en personnel) appropriés pour effectuer les états, constats et diagnostics composant le dossier.

Fait à **MAREUIL-SUR-LAY-DISSAIS**, le **03/09/2024**

Signature de l'opérateur de diagnostics :



**SAS AFDIA**

**Thibaut PEUCH**  
Diagnosticteur Immobilier

**Article L271-6 du Code de la Construction et de l'habitation**

« Les documents prévus aux 1° à 4° et au 6° de l'article L. 271-4 sont établis par une personne présentant des garanties de compétence et disposant d'une organisation et de moyens appropriés. Cette personne est tenue de souscrire une assurance permettant de couvrir les conséquences d'un engagement de sa responsabilité en raison de ses interventions. Elle ne doit avoir aucun lien de nature à porter atteinte à son impartialité et à son indépendance ni avec le propriétaire ou son mandataire qui fait appel à elle, ni avec une entreprise pouvant réaliser des travaux sur les ouvrages, installations ou équipements pour lesquels il lui est demandé d'établir l'un des documents mentionnés au premier alinéa. Un décret en Conseil d'Etat définit les conditions et modalités d'application du présent article. »

**Article L271-3 du Code de la Construction et de l'Habitation**

« Lorsque le propriétaire charge une personne d'établir un dossier de diagnostic technique, celle-ci lui remet un document par lequel elle atteste sur l'honneur qu'elle est en situation régulière au regard des articles L.271-6 et qu'elle dispose des moyens en matériel et en personnel nécessaires à l'établissement des états, constats et diagnostics composant le dossier. »

**Votre Assurance**

► RCE PRESTATAIRES

Assurance et Banque



SAS AFDIA  
1 ZONE ARTISANALE DE BOURGNE  
85170 LES LUCS SUR BOULOGNE FR

**AGENT****EI JAQUET GREGOIRE**

CENTRE COMMERCIAL ATLANT VIE

AV ATLANT VIE

BELLEVILLE SUR VIE

85170 BELLEVIGNY

**Tél : 0251410303**Email : [agence.jaquetgregoire@axa.fr](mailto:agence.jaquetgregoire@axa.fr)

Portefeuille : 0085169144

**Vos références :****Contrat n° 10257404804**

Client n° 3779434304

**ATTESTATION**

AXA France IARD, atteste que :

**SAS AFDIA**  
**1 ZONE ARTISANALE DE BOURGNE**  
**85170 LES LUCS SUR BOULOGNE**

est titulaire d'un contrat d'assurance **N° 10257404804** ayant pris effet le **03/11/2022** et garantissant les conséquences pécuniaires de la responsabilité civile pouvant leur incomber du fait de l'exercice des activités suivantes :

**A titre principal :****1. Diagnostics réglementés relevant du Dossier de Diagnostic Technique :**

- ▮ Le constat de risque d'exposition au plomb prévu aux articles L. 1334-5 et L. 1334-6 du Code de la Santé Publique ;
- ▮ L'état mentionnant la présence ou l'absence de matériaux ou produits contenant de l'amiante prévu à l'article L. 1334-13 du Code de la Santé Publique ;
- ▮ L'état relatif à la présence de termites dans le bâtiment prévu à l'article L. 133-6 du Code de la Construction et de l'habitation ;
- ▮ L'état de l'installation intérieure de gaz prévu à l'article L. 134-6 du Code de la Construction et de l'habitation ;
- ▮ L'état des servitudes risques et d'information sur les sols (ESRIS) prévu à l'article L125-5 du Code de l'environnement dans les zones mentionnées au même article ;
- ▮ Le diagnostic de performance énergétique prévu à l'article L. 134-1 du Code de la Construction et de l'habitation ;
- ▮ L'état de l'installation intérieure d'électricité prévu à l'article L. 134-7 du Code de la Construction et de l'habitation ;
- ▮ L'information sur la présence d'un risque de mэрule prévu à l'article L133-9 du code de la Construction et de l'habitation.

**A titre accessoire :****2. Autres Diagnostics****AXA France IARD SA**

Société anonyme au capital de 214 799 030 Euros

Siège social : 313, Terrasses de l'Arche - 92727 Nanterre Cedex 722 057 460 R.C.S. Nanterre

Entreprise régie par le Code des assurances - TVA intracommunautaire n° FR 14 722 057 460

Opérations d'assurances exonérées de TVA - art. 261-C CGI - sauf pour les garanties portées par AXA Assistance

1/2

ID:052-62021122



- └ Repérage Amiante avant travaux, avant démolition, Dossier Technique Amiante (Art R 1334-25 du Code de la Santé Publique) ;
- └ Mesurage loi Carrez et Loi Boutin (Art.46 de la Loi n° 65-557 du 10 juillet 1965. Article 4-1 (1) et 4-23 du décret n° 67-223 du 17 mars 1967. Art. 78 de la Loi n°2009-323 du 25 mars 2009) ;
- └ Diagnostic état parasitaire relatif à la présence d'insectes xylophages, à larves, nidificateurs et de champignons lignivores
- └ L'état des installations d'assainissement collectif et non collectif (avec inspection de canalisation par passage de caméra)
- └ Etat des lieux locatifs
- └ Perméabilité à l'air de l'enveloppe NF EN ISO 9972.
- └ Contrôle de conformité thermique dans le cadre de la RT2012 et réalisation de l'attestation de conformité.
  
- └ Descriptif de l'état d'un bien immobilier destiné à l'affectation d'un Prêt à Taux Zéro Plus, Conformité aux normes de Surfaces et d'Habitabilité, PTZ (prêt à taux zéro) et prêts conventionnés
- └ Dossier Technique Global (DTG)
- └ Réalisation d'audit énergétique.
- └ Contrôle de conformité thermique dans le cadre de la RE2020 et réalisation de l'attestation de conformité.
- └ Contrôle VMC RE 2020 et édition d'un rapport sans préconisation.

### 3. Autres Activités :

└ DEMARCHE QUALITE DE PERMEABILITE A L'AIR SUIVANT L'ANNEXE 7 RT 2012. CETTE DEMARCHE CONSISTE A ACCOMPAGNER LE CONSTRUCTEUR DANS LA MISE EN PLACE DE SA DEMARCHE "PERMEABILITE A L'AIR" LIEE A L'ANNEXE 7 DE LA RT 2012 ET A REALISER LE NOMBRE DE TESTS DE PERMEABILITE POUR PERMETTRE LA VALIDATION DE LA VALEUR DE PERMEABILITE A L'AIR. L'ASSURE DECLARE ETUDIER LES DOSSIERS UNIQUEMENT SUR UN PLAN ADMINISTRATIF ET REDACTIONNEL **SANS PRECONISATION TECHNIQUE.**

└ **MESURES** AERAULIQUES PERMEABILITE A L'AIR DES SYSTEMES DE VENTILATION INTERIEURE DES BATIMENTS, **HORS CERTIFICATION, HORS PRECONISATION TECHNIQUE ET HORS PRESTATIONS POUVANT ENGAGER LA RC DECENNALE DE L'ASSURE.**

└ délivrance des attestations de prise en compte de la réglementation thermique et de réalisation d'une étude de faisabilité relative aux approvisionnements en énergie pour les bâtiments neufs ou les parties nouvelles de bâtiments telle que visée par les articles R111-20 et suivants du code de la construction et l'arrêté du 11/10/11. Cette mission spécifique EST accessoire à l'activité garantie

La présente attestation ne peut engager l'Assureur au-delà des limites et conditions du contrat auquel elle se réfère.

La présente attestation est valable pour la période du **01/08/2024** au **01/08/2025** sous réserve des possibilités de suspension ou de résiliation en cours d'année d'assurance pour les cas prévus par le Code des Assurances ou le contrat.

Fait à BELLEVIGNY le 30/07/2024

Pour la société :



#### AXA France IARD SA

Société anonyme au capital de 214 799 030 Euros  
Siège social : 313, Terrasses de l'Arche - 92727 Nanterre Cedex 722 057 460 R.C.S. Nanterre  
Entreprise régie par le Code des assurances - TVA intracommunautaire n° FR 14 722 057 460  
Opérations d'assurances exonérées de TVA - art. 261-C CGI - sauf pour les garanties portées par AXA Assistance

2/2

NATURE DES GARANTIES	LIMITES DES GARANTIES	FRANCHISES par sinistre
Tous dommages corporels, matériels et immatériels consécutifs confondus (autres que ceux visés au paragraphe « Autres garanties » ci-après)	9.000.000 € par année d'assurance	
<b>Dont :</b>		
• Dommages corporels	9.000.000 € par année d'assurance	NEANT
• Dommages matériels et immatériels consécutifs confondus	1.200.000 € par année d'assurance	380 €
• Dommages immatériels non consécutifs	150.000 € par année d'assurance	10 % Mini : 400 € Maxi : 2.500 €
• Dommages aux biens confiés	150.000 € par sinistre	10 % Mini : 400 € Maxi : 2.500 €
<b>Autres garanties :</b>		
<b>Faute inexcusable</b> (dommages corporels) (Article 3.1 des conditions générales)	2.000.000 € par année d'assurance dont 1.000.000 € par sinistre	380 €
<b>Tous dommages relevant d'une obligation d'assurance</b>	500.000 € par année d'assurance dont 300.000 € par sinistre	10 % Mini : 400 € Maxi : 2.500 €
<b>Les risques environnementaux</b> (Article 3.4 des conditions générales) :		
<b>Atteinte à l'environnement accidentelle tous dommages confondus dont :</b>	1.000.000 € par année d'assurance	400 €
Le préjudice écologique (y compris les frais de prévention) et responsabilité environnementale	100.000 € par année d'assurance	400 €
<b>Défense</b> (Article 4 des conditions générales)	Inclus dans la garantie mise en jeu	Selon la franchise de la garantie mise en jeu
<b>Recours</b> (Article 4 des conditions générales)	20.000 € par litige	Seuil d'intervention : 380 €

**AXA France IARD SA**

Société anonyme au capital de 214 799 030 Euros  
Siège social : 313, Terrasses de l'Arche - 92727 Nanterre Cedex 722 057 460 R.C.S. Nanterre  
Entreprise régie par le Code des assurances - TVA intracommunautaire n° FR 14 722 057 460  
Opérations d'assurances exonérées de TVA - art. 261-C CGI - sauf pour les garanties portées par AXA Assistance

3/2



## Certificat de compétences Diagnosticueur Immobilier

N° CPDI7214 Version 005

Je soussigné, Etienne LAMY, Directeur Opérationnel d'I.Cert, atteste que :

**Monsieur PEUCH Thibaut**

Est certifié(e) selon le référentiel I.Cert en vigueur (CPE DI DR 06 (cycle de 7 ans)), dispositif de certification de personnes réalisant des diagnostics immobiliers pour les missions suivantes :

Amiante sans mention	Amiante Sans Mention (1) Date d'effet : 08/04/2024 - Date d'expiration : 07/04/2031
DPE individuel	Diagnostic de performance énergétique sans mention : DPE individuel (2) Date d'effet : 30/04/2024 - Date d'expiration : 29/04/2031
Electricité	Etat de l'installation intérieure électrique (1) Date d'effet : 05/04/2024 - Date d'expiration : 04/04/2031
Gaz	Etat de l'installation intérieure gaz (1) Date d'effet : 02/04/2024 - Date d'expiration : 01/04/2031
Plomb	Plomb : Constat du risque d'exposition au plomb (1) Date d'effet : 05/04/2024 - Date d'expiration : 04/04/2031
Termites	Etat relatif à la présence de termites dans le bâtiment - France métropolitaine (1) Date d'effet : 02/04/2024 - Date d'expiration : 01/04/2031

En foi de quoi ce certificat est délivré, pour valoir et servir ce que de droit.

Ce certificat n'implique qu'une présomption de certification. Sa validité peut être vérifiée à l'adresse

<https://www.icert.fr/liste-des-certifies/>

Valable à partir du 01/07/2024.

*Etienne Lamy*

(1) Arrêté du 24 décembre 2021 définissant les critères de certification des opérateurs de diagnostic technique et des organismes de formation et d'accréditation des organismes de certification  
(2) Arrêté du 20 juillet 2023 définissant les critères de certification des diagnostiqueurs intervenant dans le domaine du diagnostic de performance énergétique, de leurs organismes de formation et les exigences applicables aux organismes de certification et modifiant l'arrêté du 24 décembre 2021 définissant les critères de certification des opérateurs de diagnostic technique et des organismes de formation et d'accréditation des organismes de certification



Certification de personnes  
Diagnosticueur  
Portée disponible sur [www.icert.fr](http://www.icert.fr)

I.Cert - Parc d'Affaires, Espace Performance - Bât K  
35760 Saint-Grégoire



CPE DI FR 11 rev19

En attente de règlement

## Etat de l'Installation Intérieure d'Electricité

Numéro de dossier : **36831MANAV**  
Date du repérage : **03/09/2024**  
Heure d'arrivée : **13 h 30**  
Durée du repérage : **03 h 00**



## CONCLUSION

**Il y aurait lieu de prévoir la pose d'un disjoncteur différentiel haute sensibilité 30 mA en tête de l'installation électrique ainsi que la remise en conformité de(s) anomalie(s) citée(s). . Faire appel à un électricien qualifié.**

### 1. - Désignation et description du local d'habitation et de ses dépendances

Localisation du local d'habitation et de ses dépendances :

Type d'immeuble : ..... **Maison individuelle**

Adresse : ..... **63 Rue de la boulaye**

Commune : ..... **85320 MAREUIL-SUR-LAY-DISSAIS**

Année de construction : ..... **1984**

Année de l'installation : ..... **1984**

Distributeur d'électricité : ..... **Engie**

Parties du bien non visitées : **Néant**

**RESERVE DE PROPRIETE** : Les rapports demeurent la propriété de notre société et ne pourront être utilisés jusqu'au complet paiement du prix par l'acheteur (Loi du 12 mai 1980). Voir nos conditions générales de vente.

## 2. - Identification du propriétaire

Propriétaire du local d'habitation et de ses dépendances:

Nom et prénom : ..... **M. MANAV SALIH**

Adresse : .....

## 3. - Identification de l'opérateur ayant réalisé l'intervention et signé le rapport

Identité de l'opérateur de diagnostic :

Nom et prénom : ..... **PEUCH Thibaut**

Raison sociale et nom de l'entreprise : ..... **AFDIA**

Adresse : ..... **1, ZA de Bourgneuf**

..... **85170 LES LUCS-SUR-BOULOGNE**

Numéro SIRET : ..... **80338549100029**

Désignation de la compagnie d'assurance : ..... **AXA**

Numéro de police et date de validité : ... **10257404804 - 01/08/2025**

Le présent rapport est établi par une personne dont les compétences sont certifiées par **I.Cert** le **05/04/2024** jusqu'au **04/04/2031**. (Certification de compétence **CPDI7214**)

## 4. - Rappel des limites du champ de réalisation de l'état de l'installation intérieure d'électricité

L'état de l'installation intérieure d'électricité porte sur l'ensemble de l'installation intérieure d'électricité à basse tension des locaux à usage d'habitation située en aval de l'appareil général de commande et de protection de cette installation. Il ne concerne pas les matériels d'utilisation amovibles, ni les circuits internes des matériels d'utilisation fixes, destinés à être reliés à l'installation électrique fixe, ni les installations de production ou de stockage par batteries d'énergie électrique du générateur jusqu'au point d'injection au réseau public de distribution d'énergie ou au point de raccordement à l'installation intérieure. Il ne concerne pas non plus les circuits de téléphonie, de télévision, de réseau informatique, de vidéophonie, de centrale d'alarme, etc., lorsqu'ils sont alimentés en régime permanent sous une tension inférieure ou égale à 50 V en courant alternatif et 120 V en courant continu.

L'intervention de l'opérateur réalisant l'état de l'installation intérieure d'électricité ne porte que sur les constituants visibles, visitables, de l'installation au moment du diagnostic. Elle s'effectue sans démontage de l'installation électrique (hormis le démontage des capots des tableaux électriques lorsque cela est possible) ni destruction des isolants des câbles.

Des éléments dangereux de l'installation intérieure d'électricité peuvent ne pas être repérés, notamment :

- les parties de l'installation électrique non visibles (incorporées dans le gros œuvre ou le second œuvre ou masquées par du mobilier) ou nécessitant un démontage ou une détérioration pour pouvoir y accéder (boîtes de connexion, conduits, plinthes, goulottes, huisseries, éléments chauffants incorporés dans la maçonnerie, luminaires des piscines plus particulièrement) ;
- les parties non visibles ou non accessibles des tableaux électriques après démontage de leur capot ;
- inadéquation entre le courant assigné (calibre) des dispositifs de protection contre les surintensités et la section des conducteurs sur toute la longueur des circuits;



**5. – Conclusion relative à l'évaluation des risques pouvant porter atteinte à la sécurité des personnes**

- ☐ L'installation intérieure d'électricité ne comporte aucune anomalie.
- ☒ L'installation intérieure d'électricité comporte une ou des anomalies.

**Anomalies avérées selon les domaines suivants :**





- ☐ L'appareil général de commande et de protection et de son accessibilité.
- ☒ Dispositif de protection différentiel à l'origine de l'installation / Prise de terre et installation de mise à la terre.
- ☒ Dispositif de protection contre les surintensités adaptés à la section des conducteurs, sur chaque circuit.
- ☐ La liaison équipotentielle et installation électrique adaptées aux conditions particulières des locaux contenant une douche ou une baignoire.
- ☒ Matériels électriques présentant des risques de contacts directs avec des éléments sous tension - Protection mécanique des conducteurs.
- ☒ Matériels électriques vétustes, inadaptés à l'usage.




**Caractéristiques de habitation:**

Caractéristiques	Valeur
Année de construction	1984
Année de l'installation	1984
Distributeur d'électricité	Engie
Installation sous tension	OUI
Résistance de Terre mesurée	29 et 0 ohms
Sensibilité de l'AGCP	

**Objet de la mission :**

La présente mission consiste, suivant l'arrêté du 28 septembre 2017 et du 4 avril 2011, à établir un état de l'installation électrique, en vue d'évaluer les risques pouvant porter atteinte à la sécurité des personnes. (Application des articles L. 134-7 du code de la construction et de l'habitation). En aucun cas, il ne s'agit d'un contrôle de conformité de l'installation vis-à-vis de la réglementation en vigueur. Cet état de l'installation intérieure d'électricité a une durée de validité de 3 ans.

Domaines	Anomalies	Photo
2. Dispositif de protection différentiel à l'origine de l'installation	<p>Il n'existe aucun dispositif différentiel.</p> <p><b>Remarques :</b> Absence de dispositifs différentiels de protection (DDR) ; <b>Faire intervenir un électricien qualifié afin d'installer un dispositif différentiel de protection</b></p>	
	La manœuvre du bouton test du (des) dispositif(s) de protection différentielle n'entraîne pas (son) leur déclenchement.	
2. Dispositif de protection différentiel à l'origine de l'installation - Prise de terre	<p>La valeur de la résistance de la prise de terre n'est pas adaptée au courant différentiel résiduel (sensibilité) du ou des dispositifs différentiels protégeant l'ensemble de l'installation électrique.</p> <p><b>Remarques :</b> Valeur de la résistance de la prise de terre inadaptée au(x) dispositif(s) différentiel(s) ; <b>Faire intervenir un électricien qualifié afin d'adapter la prise de terre au(x) dispositif(s) différentiel</b></p>	
2. Dispositif de protection différentiel à l'origine de l'installation - Installation de mise à la terre	<p>Au moins un socle de prise de courant comporte une broche de terre non reliée à la terre.</p> <p><b>Remarques :</b> Présence de Prise (s) 2 P + Terre Sans Terre ; <b>Faire intervenir un électricien qualifié afin d'installer des conducteurs de protection (Rez de chaussée - Bureau, Rez de chaussée - Chambre 1, Rez de chaussée - Chambre 2, Rez de chaussée - Chambre 3, Rez de chaussée - Cuisine, Rez de chaussée - Séjour)</b></p>	
3. Dispositif de protection contre les surintensités adapté à la section des conducteurs, sur chaque circuit	<p>A l'intérieur du tableau, la section d'au moins un conducteur alimentant les dispositifs de protection n'est pas adaptée au courant de réglage du disjoncteur de branchement.</p> <p><b>Remarques :</b> La section des conducteurs de pontage n'est pas en adéquation avec le courant de réglage du disjoncteur de branchement (Bâtiment (s) Annexe (s) - Garage)</p>	

Domaines	Anomalies	Photo
<b>5. Matériels électriques présentant des risques de contacts directs avec des éléments sous tension - Protection mécanique des conducteurs</b>	L'Enveloppe d'au moins un matériel est manquante ou détériorée. <b>Remarques :</b> Présence de matériel électrique en place dont l'enveloppe présente des détériorations. (Manque cache de protection) (Bâtiment (s) Annexe (s) - Garage)	
	L'installation électrique comporte au moins une connexion avec une partie active nue sous tension accessible. <b>Remarques :</b> Présence de connexion de matériel électrique présentant des parties actives nues sous tension (Type dominos)	
<b>6. Matériels électriques vétustes, inadaptés à l'usage</b>	L'installation comporte au moins un matériel électrique inadapté à l'usage. <b>Remarques :</b> Présence de matériel électrique inadapté à l'usage ; <b>Faire intervenir un électricien qualifié afin de remplacer les matériels inadaptés par du matériel autorisé (Bâtiment (s) Annexe (s) - Garage)</b>	


**Anomalies relatives aux installations particulières :**

- ☐ Appareils d'utilisation situés dans des parties communes et alimentés depuis la partie privative ou inversement.  
☐ Piscine privée, ou bassin de fontaine

**Informations complémentaires :**

- ☒ Socles de prise de courant, dispositif à courant différentiel résiduel à haute sensibilité

Domaines	Informations complémentaires	Photo
IC. Socles de prise de	Il n'y a aucun dispositif différentiel à haute sensibilité $\leq 30$ mA	

Domaines	Informations complémentaires	Photo
courant, dispositif à courant différentiel résiduel à haute sensibilité	<p>Au moins un socle de prise de courant n'est pas de type à obturateur</p> <p><b>Remarques :</b> Présence de socles de prises non équipés d'obturateur (Bâtiment (s) Annexe (s) - Garage)</p>	
	L'ensemble des socles de prise de courant possède un puits de 15 mm.	

## 6. – Avertissement particulier

### Points de contrôle n'ayant pu être vérifiés

Domaines	Points de contrôle
2. Dispositif de protection différentiel à l'origine de l'installation - Installation de mise à la terre	<p>Caractéristiques techniques</p> <p><b>Point à vérifier :</b> Section du conducteur de terre satisfaisante</p> <p><b>Motifs :</b> Conducteur de terre non visible ou partiellement visible ; <b>Faire intervenir un électricien qualifié afin de vérifier la section du conducteur de terre</b></p>
	<p>Constitution et mise en œuvre</p> <p><b>Point à vérifier :</b> Qualité satisfaisante de la connexion du conducteur de terre, de la liaison équipotentielle principale, du conducteur principal de protection, sur la borne ou barrette de terre principale</p> <p><b>Motifs :</b> Non visible ou partiellement visible.</p>
	<p>Caractéristiques techniques</p> <p><b>Point à vérifier :</b> Section satisfaisante du conducteur de liaison équipotentielle principale</p> <p><b>Motifs :</b> Conducteur de LEP (Liaison Equipotentielle Principale) non visible</p>
	<p>Constitution et mise en œuvre</p> <p><b>Point à vérifier :</b> Qualité satisfaisante des connexions visibles du conducteur de liaison équipotentielle principale sur éléments conducteurs</p> <p><b>Motifs :</b> Connexion non visible</p>
	<p>Caractéristiques techniques</p> <p><b>Point à vérifier :</b> Section satisfaisante du conducteur principal de protection</p> <p><b>Motifs :</b> Conducteur principal de protection non visible ou partiellement visible ; <b>Faire intervenir un électricien qualifié afin de contrôler le conducteur principal de protection existant et le remplacer si besoin par un conducteur de section satisfaisante</b></p>
	<p>Constitution et mise en œuvre</p> <p><b>Point à vérifier :</b> Eléments constituant le conducteur principal de protection appropriés</p> <p><b>Motifs :</b> Conducteur principal de protection non visible ou partiellement visible ; <b>Faire intervenir un électricien qualifié afin de contrôler le conducteur principal de protection existant et le remplacer si besoin par un conducteur de section satisfaisante</b></p>
	<p>Mise à la terre de chaque circuit, dont les matériels spécifiques</p> <p><b>Point à vérifier :</b> Tous les circuits (hors ceux des prises) sont reliés à la terre</p> <p><b>Motifs :</b> Impossibilité de contrôler les éléments constituant les conducteurs de protection des luminaires.</p>

Domaines	Points de contrôle
	Constitution et mise en œuvre <b>Point à vérifier :</b> Eléments constituant les conducteurs de protection appropriés <b>Motifs :</b> Conducteurs de protection non visible ou partiellement visible ; <b>Faire intervenir un électricien qualifié afin de vérifier les conducteurs de protection partiellement visibles et les remplacer si besoin</b>
	Caractéristiques techniques <b>Point à vérifier :</b> Section satisfaisante des conducteurs de protection <b>Motifs :</b> Conducteurs de protection non visible ou partiellement visible ; <b>Faire intervenir un électricien qualifié afin de vérifier les conducteurs de protection partiellement visibles et les remplacer si besoin</b>
4. La liaison équipotentielle et installation électrique adaptées aux conditions particulières des locaux contenant une douche ou une baignoire	Caractéristiques techniques <b>Point à vérifier :</b> Section satisfaisante de la partie visible du conducteur de liaison équipotentielle supplémentaire <b>Motifs :</b> La LES (Liaison Equipotentielle Supplémentaire) n'est pas visible
	Mise en œuvre <b>Point à vérifier :</b> Qualité satisfaisante des connexions du conducteur de la liaison équipotentielle supplémentaire aux éléments conducteurs et masses <b>Motifs :</b> La LES (Liaison Equipotentielle Supplémentaire) n'est pas visible ou partiellement visible

Parties du bien (pièces et emplacements) n'ayant pu être visitées et justification :

Néant

**7. – Conclusion relative à l'évaluation des risques relevant du devoir de conseil de professionnel**

Constatations supplémentaires : Il y aurait lieu de prévoir la pose d'un disjoncteur différentiel haute sensibilité 30 mA en tête de l'installation électrique ainsi que la remise en conformité de(s) anomalie(s) citée(s). . Faire appel à un électricien qualifié.

Néant

*Nota : Le présent rapport est établi par une personne dont les compétences sont certifiées par I.Cert - Centre Alphasys - Bâtiment K - Parc d'affaires - Espace Performance 35760 SAINT GREGOIRE (détail sur [www.info-certif.fr](http://www.info-certif.fr))*

Dates de visite et d'établissement de l'état :

Visite effectuée le : **03/09/2024**

Etat rédigé à **MAREUIL-SUR-LAY-DISSAIS**, le **03/09/2024**

Par : PEUCH Thibaut



**SAS AFDIA**

Thibaut PEUCH  
Diagnostic Immobilier



Cachet de l'entreprise



1 ZA Bourgneuf  
85170 LES LUCS SUR BOULOGNE  
Siret : 80338549100029 - Code NAF : 7120B



## 8. – Explications détaillées relatives aux risques encourus

## Objectif des dispositions et description des risques encourus

**Appareil général de commande et de protection :** Cet appareil, accessible à l'intérieur du logement, permet d'interrompre, en cas d'urgence, en un lieu unique, connu et accessible, la totalité de la fourniture de l'alimentation électrique.  
Son absence, son inaccessibilité ou un appareil inadapté ne permet pas d'assurer cette fonction de coupure en cas de danger (risque d'électrisation, voire d'électrocution), d'incendie ou d'intervention sur l'installation électrique.

**Protection différentielle à l'origine de l'installation :** Ce dispositif permet de protéger les personnes contre les risques de choc électrique lors d'un défaut d'isolement sur un matériel électrique.  
Son absence ou son mauvais fonctionnement peut être la cause d'une électrisation, voire d'une électrocution.

**Prise de terre et installation de mise à la terre :** Ces éléments permettent, lors d'un défaut d'isolement sur un matériel électrique, de dévier à la terre le courant de défaut dangereux qui en résulte.  
L'absence de ces éléments ou leur inexistence partielle peut être la cause d'une électrisation, voire d'une électrocution.

**Protection contre les surintensités :** Les disjoncteurs divisionnaires ou coupe-circuits à cartouche fusible, à l'origine de chaque circuit, permettent de protéger les conducteurs et câbles électriques contre les échauffements anormaux dus aux surcharges ou courts-circuits.  
L'absence de ces dispositifs de protection ou leur calibre trop élevé peut être à l'origine d'incendies.

**Liaison équipotentielle dans les locaux contenant une baignoire ou une douche :** Elle permet d'éviter, lors d'un défaut, que le corps humain ne soit traversé par un courant électrique dangereux.  
Son absence prive, en cas de défaut, l'écoulement du courant électrique par le corps humain, ce qui peut être la cause d'une électrisation, voire d'une électrocution.

**Règles liées aux zones dans les locaux contenant une baignoire ou une douche :** Les règles de mise en œuvre de l'installation électrique à l'intérieur de tels locaux permettent de limiter le risque de chocs électriques, du fait de la réduction de la résistance électrique du corps humain lorsque celui-ci est mouillé ou immergé.  
Le non-respect de celles-ci peut être la cause d'une électrisation, voire d'une électrocution.

**Matériels électriques présentant des risques de contact direct :** Les matériels électriques dont des parties nues sous tension sont accessibles (matériels électriques anciens, fils électriques dénudés, bornes de connexion non placées dans une boîte équipée d'un couvercle, matériels électriques cassés...) présentent d'importants risques d'électrisation, voire d'électrocution.

**Matériels électriques vétustes ou inadaptés à l'usage :** Ces matériels électriques, lorsqu'ils sont trop anciens, n'assurent pas une protection satisfaisante contre l'accès aux parties nues sous tension ou ne possèdent plus un niveau d'isolement suffisant. Lorsqu'ils ne sont pas adaptés à l'usage que l'on veut en faire, ils deviennent très dangereux lors de leur utilisation. Dans les deux cas, ces matériels présentent d'importants risques d'électrisation, voire d'électrocution.

**Appareils d'utilisation situés dans des parties communes et alimentés depuis les parties privatives :** Lorsque l'installation électrique issue de la partie privative n'est pas mise en œuvre correctement, le contact d'une personne avec la masse d'un matériel électrique en défaut ou une partie active sous tension peut être la cause d'électrisation, voire d'électrocution.

**Piscine privée ou bassin de fontaine :** Les règles de mise en œuvre de l'installation électrique et des équipements associés à la piscine ou au bassin de fontaine permettent de limiter le risque de chocs électriques, du fait de la réduction de la résistance électrique du corps humain lorsque celui-ci est mouillé ou immergé. Le non-respect de celles-ci peut être la cause d'une électrisation, voire d'une électrocution.

## Informations complémentaires

## Objectif des dispositions et description des risques encourus

**Dispositif(s) différentiel(s) à haute sensibilité protégeant l'ensemble de l'installation électrique**

**électrique :** L'objectif est d'assurer rapidement la coupure du courant de l'installation électrique ou du circuit concerné, dès l'apparition d'un courant de défaut même de faible valeur. C'est le cas notamment lors de la défaillance occasionnelle (telle que l'usure normale ou anormale des matériels, l'imprudence ou le défaut d'entretien, la rupture du conducteur de mise à la terre d'un matériel électrique ) des mesures classiques de protection contre les risques d'électrisation, voire d'électrocution.

**Socles de prise de courant de type à obturateurs :** Socles de prise de courant de type à obturateurs : l'objectif est d'éviter l'introduction, en particulier par un enfant, d'un objet dans une alvéole d'un socle de prise de courant sous tension pouvant entraîner des brûlures graves et/ ou l'électrisation, voire l'électrocution.

**Socles de prise de courant de type à puits :** La présence d'un puits au niveau d'un socle de prise de courant évite le risque d'électrisation, voire d'électrocution, au moment de l'introduction des fiche mâles non isolées d'un cordon d'alimentation.

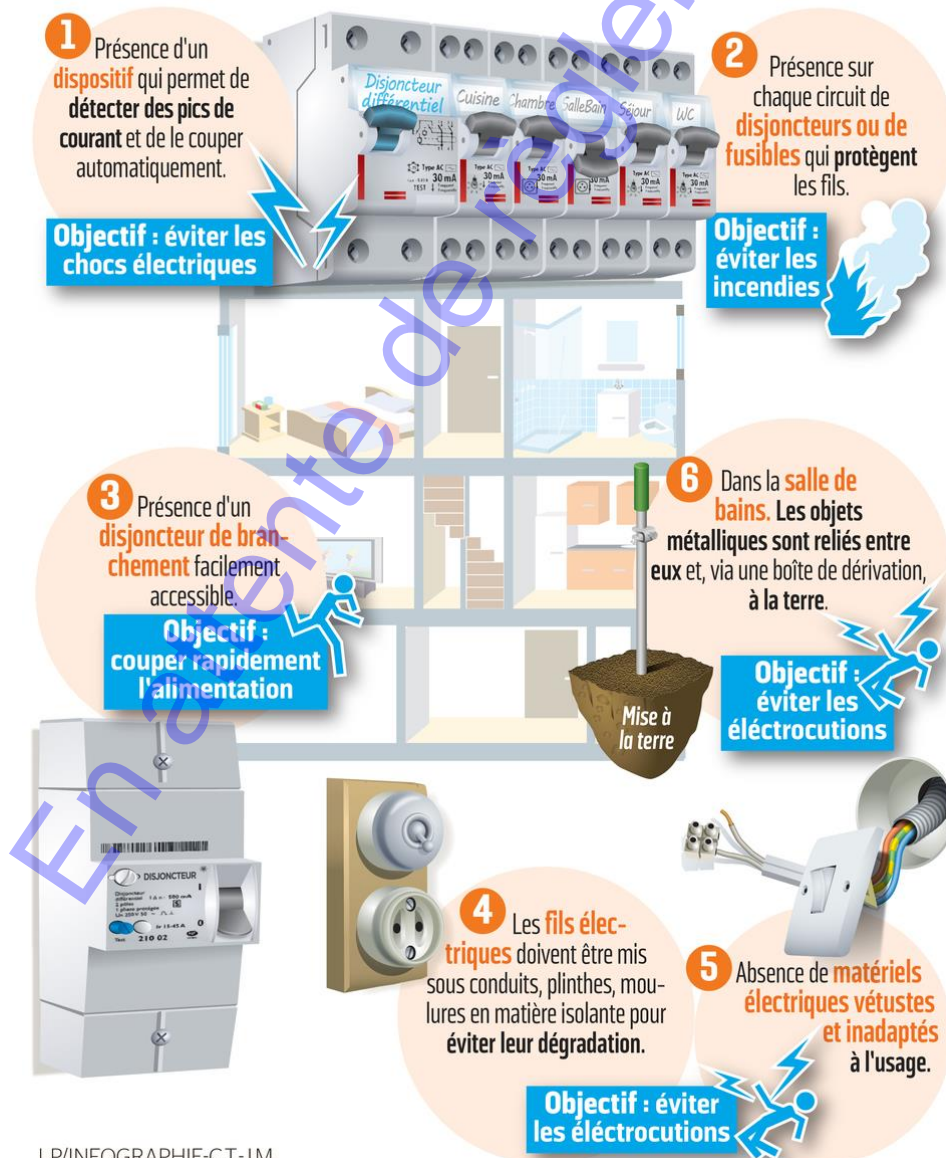
## Règles élémentaires de sécurité et d'usage à respecter (liste non exhaustive)

L'électricité constitue un danger invisible, inodore et silencieux et c'est pourquoi il faut être vigilant quant aux risques qu'elle occasionne (incendie, électrisation, électrocution). Restez toujours attentif à votre installation électrique, vérifiez qu'elle soit et reste en bon état.

Pour limiter les risques, il existe des moyens de prévention simples :




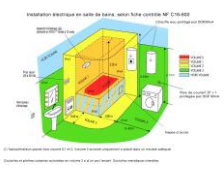



- Ne jamais manipuler une prise ou un fil électrique avec des mains humides
- Ne jamais tirer sur un fil électrique pour le débrancher
- Débrancher un appareil électrique avant de le nettoyer
- Ne jamais toucher les fiches métalliques d'une prise de courant
- Ne jamais manipuler un objet électrique sur un sol humide ou mouillé

## Les 6 points de sécurité électrique qui doivent être vérifiés



LP/INFOGRAPHIE-C.T.-J.M.

## EXPLICITATIONS DÉTAILLÉES RELATIVES AUX RISQUES ENCOURUS

<b>APPAREIL GÉNÉRAL DE COMMANDE ET DE PROTECTION</b>	Cet appareil, accessible à l'intérieur du logement permet d'interrompre, en cas d'urgence, en un lieu unique, connu et accessible, la totalité de la fourniture de l'alimentation électrique. Son absence, son inaccessibilité ou un appareil inadapté ne permet pas d'assurer cette fonction de coupure en cas de danger (risque d'électrisation, voire d'électrocution), d'incendie, ou d'intervention sur l'installation électrique.	
<b>DISPOSITIF DE PROTECTION DIFFÉRENTIELLE À L'ORIGINE DE L'INSTALLATION</b>	Ce dispositif permet de protéger les personnes contre les risques de choc électrique lors d'un défaut d'isolement sur un matériel électrique. Son absence ou son mauvais fonctionnement peut être la cause d'une électrisation, voire d'une électrocution.	
<b>PRISE DE TERRE ET INSTALLATION DE MISE À LA TERRE</b>	Ces éléments permettent, lors d'un défaut d'isolement sur un matériel électrique, de dévier à la terre le courant de défaut dangereux qui en résulte. L'absence de ces éléments ou leur inexistence partielle peut être la cause d'une électrisation, voire d'une électrocution.	
<b>DISPOSITIF DE PROTECTION CONTRE LES SURINTENSITÉS</b>	Les disjoncteurs divisionnaires ou coupe-circuits à cartouche fusible, à l'origine de chaque circuit, permettent de protéger les conducteurs et câbles électriques contre les échauffements anormaux dus aux surcharges ou courts-circuits. L'absence de ces dispositifs de protection ou leur calibre trop élevé peut être à l'origine d'incendies.	
<b>LIAISON ÉQUIPOTENTIELLE DANS LES LOCAUX CONTENANT UNE BAIGNOIRE OU UNE DOUCHE</b>	Elle permet d'éviter, lors d'un défaut, que le corps humain ne soit traversé par un courant électrique dangereux. Son absence privilégie, en cas de défaut, l'écoulement du courant électrique par le corps humain, ce qui peut être la cause d'une électrisation, voire d'une électrocution.	
<b>CONDITIONS PARTICULIÈRES DANS LES LOCAUX CONTENANT UNE BAIGNOIRE OU UNE DOUCHE</b>	Les règles de mise en œuvre de l'installation électrique à l'intérieur de tels locaux permettent de limiter le risque de chocs électriques, du fait de la réduction de la résistance électrique du corps humain lorsque celui-ci est mouillé ou immergé. Le non-respect de celles-ci peut être la cause d'une électrisation, voire d'une électrocution.	
<b>MATÉRIELS ÉLECTRIQUES PRÉSENTANT DES RISQUES DE CONTACT DIRECT</b>	Les matériels électriques dont des parties nues sous tension sont accessibles (matériels électriques anciens, fils électriques dénudés, bornes de connexion non placées dans une boîte équipée d'un couvercle, matériels électriques cassés, etc.) présentent d'importants risques d'électrisation, voire d'électrocution.	
<b>MATÉRIELS ÉLECTRIQUES VÉTUSTES OU INADAPTÉS À L'USAGE</b>	Ces matériels électriques, lorsqu'ils sont trop anciens, n'assurent pas une protection satisfaisante contre l'accès aux parties nues sous tension ou ne possèdent plus un niveau d'isolement suffisant. Lorsqu'ils ne sont pas adaptés à l'usage que l'on veut en faire, ils deviennent très dangereux lors de leur utilisation. Dans les deux cas, ces matériels présentent d'importants risques d'électrisation, voire d'électrocution.	
<b>DISPOSITIF(S) DIFFÉRENTIEL(S) À HAUTE SENSIBILITÉ PROTÉGEANT TOUT OU PARTIE DE L'INSTALLATION ÉLECTRIQUE</b>	L'objectif est d'assurer rapidement la coupure du courant de l'installation électrique ou du circuit concerné, dès l'apparition d'un courant de défaut même de faible valeur. C'est le cas notamment lors de la défaillance occasionnelle (telle que l'usure normale ou anormale des matériels, l'imprudence ou le défaut d'entretien, la rupture du conducteur de mise à la terre d'un matériel électrique) des mesures classiques de protection contre les risques d'électrisation, voire d'électrocution.	
<b>SOCLES DE PRISE DE COURANT DE TYPE À OBTURATEURS</b>	L'objectif est d'éviter l'introduction, en particulier par un enfant, d'un objet dans une alvéole d'un socle de prise de courant sous tension pouvant entraîner des brûlures graves et/ou l'électrisation, voire l'électrocution.	
<b>SOCLES DE PRISE DE COURANT DE TYPE À PUIXS (15 MM MINIMUM)</b>	La présence d'un puits au niveau d'un socle de prise de courant évite le risque d'électrisation, voire d'électrocution, au moment de l'introduction des fiches mâles non isolées d'un cordon d'alimentation.	

**Attestation sur l'honneur / Certification / Assurance**

ATTESTATION SUR L'HONNEUR réalisée pour le dossier n°36831MANAV relatif à l'immeuble bâti visité situé au : **63 Rue de la boulaye - 85320 MAREUIL-SUR-LAY-DISSAIS.**

Je soussigné, **PEUCH Thibaut**, technicien diagnostiqueur pour la société **AFDIA** atteste sur l'honneur être en situation régulière au regard de l'article L.271-6 du Code de la Construction, à savoir :

- Disposer des compétences requises pour effectuer les états, constats et diagnostics composant le dossier, ainsi qu'en atteste mes certifications de compétences :

Prestations	Nom du diagnostiqueur	Entreprise de certification	N° Certification	Echéance certif
Amiante	PEUCH Thibaut	I.Cert	CPDI7214	07/04/2031 (Date d'obtention : 08/04/2024)
Electricité	PEUCH Thibaut	I.Cert	CPDI7214	04/04/2031 (Date d'obtention : 05/04/2024)
DPE	PEUCH Thibaut	I.Cert	CPDI7214	29/04/2031 (Date d'obtention : 30/04/2024)
Gaz	PEUCH Thibaut	I.Cert	CPDI7214	01/04/2031 (Date d'obtention : 02/04/2024)
Plomb	PEUCH Thibaut	I.Cert	CPDI7214	04/04/2031 (Date d'obtention : 05/04/2024)
Termites	PEUCH Thibaut	I.Cert	CPDI7214	01/04/2031 (Date d'obtention : 02/04/2024)

- Avoir souscrit à une assurance (**AXA n° 10257404804 valable jusqu'au 01/08/2025**) permettant de couvrir les conséquences d'un engagement de ma responsabilité en raison de mes interventions.
- N'avoir aucun lien de nature à porter atteinte à mon impartialité et à mon indépendance ni avec le propriétaire ou son mandataire, ni avec une entreprise pouvant réaliser des travaux sur les ouvrages, installations ou équipements pour lesquels il m'est demandé d'établir les états, constats et diagnostics composant le dossier.
- Disposer d'une organisation et des moyens (en matériel et en personnel) appropriés pour effectuer les états, constats et diagnostics composant le dossier.

Fait à **MAREUIL-SUR-LAY-DISSAIS**, le **03/09/2024**

Signature de l'opérateur de diagnostics :



**SAS AFDIA**

Thibaut PEUCH  
Diagnosticteur Immobilier

**Article L271-6 du Code de la Construction et de l'habitation**

« Les documents prévus aux 1° à 4° et au 6° de l'article L. 271-4 sont établis par une personne présentant des garanties de compétence et disposant d'une organisation et de moyens appropriés. Cette personne est tenue de souscrire une assurance permettant de couvrir les conséquences d'un engagement de sa responsabilité en raison de ses interventions. Elle ne doit avoir aucun lien de nature à porter atteinte à son impartialité et à son indépendance ni avec le propriétaire ou son mandataire qui fait appel à elle, ni avec une entreprise pouvant réaliser des travaux sur les ouvrages, installations ou équipements pour lesquels il lui est demandé d'établir l'un des documents mentionnés au premier alinéa. Un décret en Conseil d'Etat définit les conditions et modalités d'application du présent article. »

**Article L271-3 du Code de la Construction et de l'Habitation**

« Lorsque le propriétaire charge une personne d'établir un dossier de diagnostic technique, celle-ci lui remet un document par lequel elle atteste sur l'honneur qu'elle est en situation régulière au regard des articles L.271-6 et qu'elle dispose des moyens en matériel et en personnel nécessaires à l'établissement des états, constats et diagnostics composant le dossier. »



**Votre Assurance**

► RCE PRESTATAIRES

Assurance et Banque



SAS AFDIA  
1 ZONE ARTISANALE DE BOURGNE  
85170 LES LUCS SUR BOULOGNE FR

**AGENT****EI JAQUET GREGOIRE**

CENTRE COMMERCIAL ATLANT VIE

AV ATLANT VIE

BELLEVILLE SUR VIE

85170 BELLEVIGNY

**Tél : 0251410303**Email : [agence.jaquetgregoire@axa.fr](mailto:agence.jaquetgregoire@axa.fr)

Portefeuille : 0085169144

**Vos références :****Contrat n° 10257404804**

Client n° 3779434304

**ATTESTATION**

AXA France IARD, atteste que :

**SAS AFDIA**  
**1 ZONE ARTISANALE DE BOURGNE**  
**85170 LES LUCS SUR BOULOGNE**

est titulaire d'un contrat d'assurance **N° 10257404804** ayant pris effet le **03/11/2022** et garantissant les conséquences pécuniaires de la responsabilité civile pouvant leur incomber du fait de l'exercice des activités suivantes :

**A titre principal :****1. Diagnostics réglementés relevant du Dossier de Diagnostic Technique :**

- ▮ Le constat de risque d'exposition au plomb prévu aux articles L. 1334-5 et L. 1334-6 du Code de la Santé Publique;
- ▮ L'état mentionnant la présence ou l'absence de matériaux ou produits contenant de l'amiante prévu à l'article L. 1334-13 du Code de la Santé Publique ;
- ▮ L'état relatif à la présence de termites dans le bâtiment prévu à l'article L. 133-6 du Code de la Construction et de l'habitation ;
- ▮ L'état de l'installation intérieure de gaz prévu à l'article L. 134-6 du Code de la Construction et de l'habitation ;
- ▮ L'état des servitudes risques et d'information sur les sols (ESRIS) prévu à l'article L125-5 du Code de l'environnement dans les zones mentionnées au même article ;
- ▮ Le diagnostic de performance énergétique prévu à l'article L. 134-1 du Code de la Construction et de l'habitation ;
- ▮ L'état de l'installation intérieure d'électricité prévu à l'article L. 134-7 du Code de la Construction et de l'habitation ;
- ▮ L'information sur la présence d'un risque de mэрule prévu à l'article L133-9 du code de la Construction et de l'habitation.

**A titre accessoire :****2. Autres Diagnostics****AXA France IARD SA**

Société anonyme au capital de 214 799 030 Euros

Siège social : 313, Terrasses de l'Arche - 92727 Nanterre Cedex 722 057 460 R.C.S. Nanterre

Entreprise régie par le Code des assurances - TVA intracommunautaire n° FR 14 722 057 460

Opérations d'assurances exonérées de TVA - art. 261-C CGI - sauf pour les garanties portées par AXA Assistance

1/2

ID05562022112

- └ Repérage Amiante avant travaux, avant démolition, Dossier Technique Amiante (Art R 1334-25 du Code de la Santé Publique) ;
- └ Mesurage loi Carrez et Loi Boutin (Art.46 de la Loi n° 65-557 du 10 juillet 1965. Article 4-1 (1) et 4-23 du décret n° 67-223 du 17 mars 1967. Art. 78 de la Loi n°2009-323 du 25 mars 2009) ;
- └ Diagnostic état parasite relatif à la présence d'insectes xylophages, à larves, nidificateurs et de champignons lignivores
- └ L'état des installations d'assainissement collectif et non collectif (avec inspection de canalisation par passage de caméra)
- └ Etat des lieux locaux
- └ Perméabilité à l'air de l'enveloppe NF EN ISO 9972.
- └ Contrôle de conformité thermique dans le cadre de la RT2012 et réalisation de l'attestation de conformité.
  
- └ Descriptif de l'état d'un bien immobilier destiné à l'affectation d'un Prêt à Taux Zéro Plus, Conformité aux normes de Surfaces et d'Habitabilité, PTZ (prêt à taux zéro) et prêts conventionnés
- └ Dossier Technique Global (DTG)
- └ Réalisation d'audit énergétique.
- └ Contrôle de conformité thermique dans le cadre de la RE2020 et réalisation de l'attestation de conformité.
- └ Contrôle VMC RE 2020 et édition d'un rapport sans préconisation.

### 3. Autres Activités :

└ DEMARCHE QUALITE DE PERMEABILITE A L'AIR SUIVANT L'ANNEXE 7 RT 2012. CETTE DEMARCHE CONSISTE A ACCOMPAGNER LE CONSTRUCTEUR DANS LA MISE EN PLACE DE SA DEMARCHE "PERMEABILITE A L'AIR" LIEE A L'ANNEXE 7 DE LA RT 2012 ET A REALISER LE NOMBRE DE TESTS DE PERMEABILITE POUR PERMETTRE LA VALIDATION DE LA VALEUR DE PERMEABILITE A L'AIR. L'ASSURE DECLARE ETUDIER LES DOSSIERS UNIQUEMENT SUR UN PLAN ADMINISTRATIF ET REDACTIONNEL **SANS PRECONISATION TECHNIQUE.**

└ **MESURES AERAIQUES PERMEABILITE A L'AIR DES SYSTEMES DE VENTILATION INTERIEURE DES BATIMENTS, HORS CERTIFICATION, HORS PRECONISATION TECHNIQUE ET HORS PRESTATIONS POUVANT ENGAGER LA RC DECENNALE DE L'ASSURE.**

└ délivrance des attestations de prise en compte de la réglementation thermique et de réalisation d'une étude de faisabilité relative aux approvisionnements en énergie pour les bâtiments neufs ou les parties nouvelles de bâtiments telle que visée par les articles R111-20 et suivants du code de la construction et l'arrêté du 11/10/11. Cette mission spécifique EST accessoire à l'activité garantie

La présente attestation ne peut engager l'Assureur au-delà des limites et conditions du contrat auquel elle se réfère.

La présente attestation est valable pour la période du **01/08/2024** au **01/08/2025** sous réserve des possibilités de suspension ou de résiliation en cours d'année d'assurance pour les cas prévus par le Code des Assurances ou le contrat.

Fait à BELLEVIGNY le 30/07/2024

Pour la société :



#### AXA France IARD SA

Société anonyme au capital de 214 799 030 Euros  
Siège social : 313, Terrasses de l'Arche - 92727 Nanterre Cedex 722 057 460 R.C.S. Nanterre  
Entreprise régie par le Code des assurances - TVA intracommunautaire n° FR 14 722 057 460  
Opérations d'assurances exonérées de TVA - art. 261-C CGI - sauf pour les garanties portées par AXA Assistance

2/2



NATURE DES GARANTIES	LIMITES DES GARANTIES	FRANCHISES par sinistre
Tous dommages corporels, matériels et immatériels consécutifs confondus (autres que ceux visés au paragraphe « Autres garanties » ci-après)	<b>9.000.000</b> € par année d'assurance	
<b>Dont :</b>		
• <b>Dommages corporels</b>	<b>9.000.000</b> € par année d'assurance	<b>NEANT</b>
• <b>Dommages matériels et immatériels consécutifs confondus</b>	<b>1.200.000</b> € par année d'assurance	<b>380</b> €
• <b>Dommages immatériels non consécutifs</b>	<b>150.000</b> € par année d'assurance	<b>10 %</b> <b>Mini : 400</b> € <b>Maxi : 2.500</b> €
• <b>Dommages aux biens confiés</b>	<b>150.000</b> € par sinistre	<b>10 %</b> <b>Mini : 400</b> € <b>Maxi : 2.500</b> €
<b>Autres garanties :</b>		
<b>Faute inexcusable</b> (dommages corporels) (Article 3.1 des conditions générales)	<b>2.000.000</b> € par année d'assurance dont <b>1.000.000</b> € par sinistre	<b>380</b> €
<b>Tous dommages relevant d'une obligation d'assurance</b>	<b>500.000</b> € par année d'assurance dont <b>300.000</b> € par sinistre	<b>10 %</b> <b>Mini : 400</b> € <b>Maxi : 2.500</b> €
<b>Les risques environnementaux</b> (Article 3.4 des conditions générales) :		
<b>Atteinte à l'environnement accidentelle tous dommages confondus dont :</b> Le préjudice écologique (y compris les frais de prévention) et responsabilité environnementale	<b>1.000.000</b> € par année d'assurance <b>100.000</b> € par année d'assurance	<b>400</b> € <b>400</b> €
<b>Défense</b> (Article 4 des conditions générales)	Inclus dans la garantie mise en jeu	Selon la franchise de la garantie mise en jeu
<b>Recours</b> (Article 4 des conditions générales)	<b>20.000</b> € par litige	Seuil d'intervention : <b>380</b> €

**AXA France IARD SA**

Société anonyme au capital de 214 799 030 Euros  
Siège social : 313, Terrasses de l'Arche - 92727 Nanterre Cedex 722 057 460 R.C.S. Nanterre  
Entreprise régie par le Code des assurances - TVA intracommunautaire n° FR 14 722 057 460  
Opérations d'assurances exonérées de TVA - art. 261-C CGI - sauf pour les garanties portées par AXA Assistance

3/2



## Certificat de compétences Diagnosticueur Immobilier

N° CPDI7214 Version 005

Je soussigné, Etienne LAMY, Directeur Opérationnel d'I.Cert, atteste que :

**Monsieur PEUCH Thibaut**

Est certifié(e) selon le référentiel I.Cert en vigueur (CPE DI DR o6 (cycle de 7 ans)), dispositif de certification de personnes réalisant des diagnostics immobiliers pour les missions suivantes :

Amiante sans mention	Amiante Sans Mention (1) Date d'effet : 08/04/2024 - Date d'expiration : 07/04/2031
DPE individuel	Diagnostic de performance énergétique sans mention : DPE individuel (2) Date d'effet : 30/04/2024 - Date d'expiration : 29/04/2031
Electricité	Etat de l'installation intérieure électrique (1) Date d'effet : 05/04/2024 - Date d'expiration : 04/04/2031
Gaz	Etat de l'installation intérieure gaz (1) Date d'effet : 02/04/2024 - Date d'expiration : 01/04/2031
Plomb	Plomb : Constat du risque d'exposition au plomb (1) Date d'effet : 05/04/2024 - Date d'expiration : 04/04/2031
Termites	Etat relatif à la présence de termites dans le bâtiment - France métropolitaine (1) Date d'effet : 02/04/2024 - Date d'expiration : 01/04/2031

En foi de quoi ce certificat est délivré pour valoir et servir ce que de droit.

Ce certificat n'implique qu'une présomption de certification. Sa validité peut être vérifiée à l'adresse

<https://www.icert.fr/liste-des-certifies/>

Valide à partir du 01/07/2024.

*Etienne Lamy*

(1) Arrêté du 24 décembre 2021 définissant les critères de certification des opérateurs de diagnostic technique et des organismes de formation et d'accréditation des organismes de certification.  
(2) Arrêté du 20 juillet 2023 définissant les critères de certification des diagnosticueurs intervenant dans le domaine du diagnostic de performance énergétique, de leurs organismes de formation et les exigences applicables aux organismes de certification et modifiant l'arrêté du 24 décembre 2021 définissant les critères de certification des opérateurs de diagnostic technique et des organismes de formation et d'accréditation des organismes de certification.



Certification de personnes  
Diagnosticueur  
Portée disponible sur [www.icert.fr](http://www.icert.fr)

I.Cert - Parc d'Affaires, Espace Performance – Bât K  
35760 Saint-Grégoire



CPE DI FR 11 rev19