



## DOSSIER DE DIAGNOSTIC TECHNIQUE 2024.11.18.43127.EDELINE Date du repérage : 19/11/2024







### Désignation du ou des bâtiments :


Propriétaire : **Mme EDELINE Renée**

Adresse : **55 D avenue Amiral Courbet**

Commune : **85460 - L AIGUILLON LA PRESQU  
ILE**

(Clause de Réserve de propriété - loi 80-335 du 12.05.80) Les rapports de diagnostics délivrés restent la propriété de APT'IMMO jusqu'au paiement intégral de la facture. Ceux-ci ne pourront être utilisés par le client avant leur paiement intégral.

	Diagnostics	Conclusion	Validité
	Etat Termite	Il n'a pas été repéré d'indice d'infestation de termites. Il n'a pas été repéré d'indice de présence d'autres agents de dégradation biologique du bois.	18/05/2025
	Électricité	L'installation intérieure d'électricité comporte une ou des anomalies pour laquelle ou lesquelles il est vivement recommandé d'agir afin d'éliminer les dangers qu'elle(s) présente(nt).	18/11/2027
	DPE	<div> <div>230</div> <div>kWh/m<sup>2</sup>/an</div> </div> <div> <div>7</div> <div>kg CO<sub>2</sub>/m<sup>2</sup>/an</div> </div> <div>  </div>	19/11/2034

		<b>Estimation des coûts annuels : entre 1 160 € et 1 630 € par an</b> <b>Prix moyens des énergies indexés sur les années 2021, 2022, 2023</b> <b>Numéro enregistrement DPE (ADEME) : 2485E4094075V</b>	
	<b>Assainissement</b>	<b>Conforme</b> <b>Conforme</b>	<b>3 ans ou à chaque mutation</b>

TRES IMPORTANT : L'intervention de l'entreprise de diagnostic ne constitue pas une expertise de l'immeuble mais un bilan visuel de l'existant accessible, sans réalisation de sondages destructifs. Le diagnostiqueur intervient sur un court laps de temps, sans disposer d'informations préalables sur l'immeuble. Il vous appartient donc de fournir préalablement au diagnostiqueur toutes les informations qui vous semblent utiles à la réalisation du diagnostic. Il vous appartient également d'examiner attentivement le rapport suivant afin de solliciter, le cas échéant, toutes informations ou investigations complémentaires. Nota : notre cabinet s'engage à retourner sur les lieux afin de compléter le constat aux parties d'immeubles non visitées, dès lors que les dispositions permettant un contrôle des zones concernées auront été prises par le propriétaire ou son mandataire.

## APT'IMMO, NOS ENGAGEMENTS

Parce que l'immobilier est affaire de professionnels,  
APT'IMMO est à votre service pour la réalisation de l'ensemble de vos diagnostics immobiliers.



### Disponibilité

APT'IMMO réalise vos expertises  
6 jours sur 7.



### Rapidité

Rapport sous 24 heures  
et plus rapidement en cas d'urgence.



### Réactivité

Une réponse technique ou  
commerciale à chacun de vos appels.



### Clarté

Des rapports lisibles avec synthèse  
mettant en avant nos conclusions.



### Assistance

L'équipe est à votre disposition pour  
expliquer et commenter nos rapports.



### Neutralité

Les données relevées lors de nos  
expertises restent confidentiels.



Chambre des  
DIAGNOSTIQUEURS IMMOBILIERS



COURTIER  
**PROTEXI ASSURANCES**  
CABINET DOMBLIDES ET DE SOUYS  
293 COURS DE LA SOMME  
33800 BORDEAUX  
☎ 05 56 92 71 77  
N°ORIAS 07 002 895 (PROTEXI ASSURANCES)  
Site ORIAS [www.orias.fr](http://www.orias.fr)



Soc par actions ELMCR  
M. ROGEON EMMANUEL  
18 Rue des Piliers  
85000 ROCHE-SUR-YON

Votre contrat

Bordeaux, le 07 Juillet 2024

Responsabilité Civile Prestataire  
Diagnosticur immobilier et expert

Vos références

Contrat 10138305104

### **Votre attestation Responsabilité Civile Prestataire**

AXA France IARD atteste que :

#### **Soc par actions ELMCR**

Est titulaire du contrat d'assurance n° 10138305104 ayant pris effet le 01/04/2023 .

Ce contrat garantit les conséquences pécuniaires de la Responsabilité civile pouvant lui incomber du fait de l'exercice des activités listées en Annexe C.

#### **ANNEXE- ACTIVITES C**

- Le Constat des Risques d'Exposition au Plomb (CREP),
- Le Diagnostic de Risque d'Intoxication au Plomb dans les Peintures (DRIPP)
- L'état mentionnant la présence ou l'absence de matériaux contenant de l'amiante,
- Le dossier Technique Amiante (DTA),
- Le Diagnostic Amiante avant Vente, avant Location,
- Le contrôle périodique de l'état de conservation des Matériaux et Produits Contenant de l'Amiante (MPCA),
- Le Dossier Amiante Partie Privative (DAPP),
- L'état relatif à la présence de Termites,
- L'état parasitaire (Mérules, Vrillettes, Lyctus),
- Information sur la présence de Mérieux (Loi Alur),



## Vos références

Contrat 10138305104



### ANNEXE- ACTIVITES C

- Le diagnostic Légionelle,
- L'état de l'installation intérieure de gaz, dont ERP,
- L'état de l'installation intérieure d'électricité, dont ERP,
- La vérification initiale, et périodique gaz/électricité,
- Diagnostic assainissement collectif et non collectif,
- Le diagnostic humidité,
- La vérification de la conformité du logement aux normes de décence, et de salubrité,
- Le diagnostic accessibilité handicapé,
- Le diagnostic de la performance numérique (DPN),
- Le diagnostic Eco Prêt, Prêt à Taux Zéro, Prêt Conventionné : normes d'habitabilité,
- Le diagnostic Loi Boutin, Loi Scellier, Loi Carrez, les Constats de ROBIEN,
- Le mesurage de la surface habitable , et d'habitabilité, et PTZ,
- l'Etat des Servitudes, Risques et d'Information sur les Sols (ESRIS),
- L'état des Risques et Pollution ERP,
- Le Diagnostic de Performance Energétique (DPE), et sa Mention,
- L'Audit Energétique Réglementaire, y compris Qualification 8731,
- La Réalisation de bilans thermiques par infiltrométrie et/ou thermographie infrarouge,
- La mesure de la perméabilité des réseaux aérauliques,
- Les Mesures in-situ du niveau d'isolation thermique,
- L'Etude Thermique RT 2012/RE 2020, Neuf et bâtiments existants,
- La délivrance de l'attestation de la réglementation thermique RT-2012/2020,
- Qualification 8711 : Mise en place d'un système de mesure, et réalisation des mesures de perméabilité à l'air des enveloppes de bâtiment,
- Qualification 8721 : Mise en place d'un système de mesure, et réalisation des mesures de perméabilité à l'air des réseaux aérauliques
- Qualification 8741 : Vérifications ; et Mesures des systèmes de ventilation ; Activités de vérification, de mesures des performances et exigences pour les système de ventilation mécanique dans le résidentiel dans le neuf selon le protocole Ventilation RE 2020,
- Le Diagnostic immobilier de la Conformité, et son Attestation, à la Réglementation Environnementale RE 2020,
- L'Attestation fin de travaux RT2012 / RE2020
- L'étude thermique réglementaire RT 2005/2012/2020, et bâtiments existants,
- L'Analyse du Cycle Vie du Bâtiment (ACV),
- Les Etats des Lieux : Locatif, celui relatif à la conformité aux normes d'habitabilité dans le cadre de l'établissement d'un prêt, L'Etat de conformité aux normes et critères de décences du logement, y compris la visite virtuelle 360°,
- L'Assistance à la réception de logement ,
- Le Certificat de Luminosité,
- Le Diagnostic et Certificat de Décence et Salubrité, son Constat,
- L'Assistance relative à l'Autorisation préalable et à la Déclaration de Location, ainsi qu'au Permis de Diviser,

## Vos références

Contrat 10138305104



### ANNEXE- ACTIVITES C

- L'Assistance à la mise en place de l'Encadrement des Loyers selon la Loi Elan,
  - Le formateur, l'examineur, le certificateur diagnostic,
  - L'Expertise en matière d'assurance pour le compte des assurés, près les Tribunaux, et Judiciaire,
  - La détection, de l'humidité, et des fuites d'eau non destructive,
  - Le diagnostic sécurité piscine,
  - Le diagnostic Acoustique, Contrôles et Attestations,
  - La recherche de plomb avant travaux ou démolition,
  - Le diagnostic plomb dans l'eau, métaux lourds
  - Le contrôle visuel après travaux plomb,
  - Le conseil en économie et maîtrise de l'énergie à l'EXCLUSION DE TOUTES PRECONISATIONS DE TRAVAUX,
  - Le diagnostic ascenseur,
  - Le Diagnostic contrôle de sécurité des Aires de Jeux,
  - Le Diagnostic et le certificat de conformité des travaux de réhabilitation dans le cadre de l'investissement locatif dans l'ancien,
  - Le Diagnostic Pathologie des bâtiments, après examen technique,
  - L'expertise en estimation de valeur vénale et locative, expertise amiable,
  - Le Diagnostic Mâchefer avant travaux et démolition,
  - L'Assistance, le Conseil, le Contrôle, la Certification de la mise en place de la modélisation numérique du bâtiment (BIM),
  - La Recherche des Métaux Lourds,
  - Le Diagnostic dans le cadre du classement en meublé,
  - Le Conseil et l'Assistance à l'adaptation du Logement au Vieillessement et la Dépendance,
  - L'Audit Energétique Mention,
  - Le diagnostic Radon,
  - Le diagnostic Géothermie G,
  - Le Diagnostic Acoustique
  - Le diagnostic amiante avant travaux/démolition, sans préconisation de travaux
  - Le diagnostic de repérage de l'amiante sur les navires, et sur les matériels roulants ferroviaires,
  - Le contrôle visuel après travaux de désamiantage,
  - L'évaluation Périodique de l'état de conservation des MPCA,
  - Le contrôle de la qualité de l'air, de la concentration en fibre d'amiante dans l'air ; mesure d'empoussièrement,
  - Le Contrôle des VLEP, Plomb, Silice, Amiante,
  - Le Dossier Technique Amiante DTA, le Repérage liste A et B , en ERP, en IGH, et tout autre site,
  - Le diagnostic Monoxyde de Carbone,
  - Le diagnostic et le conseil relatifs à la gestion des Produits, Equipements, Matériaux, et des Déchets issus de la démolition ou de la rénovation des bâtiments dans le cadre de la mise en place d'une économie circulaire (PEMD 2022),
  - Le diagnostic de la pollution des sols,
  - Fourniture et/ou pose de détecteurs de fumée (DAAF), et leur vérification
  - Diagnostic Voiries -Amiante-HAP-Silice,
  - Contrôle des installations électriques par thermographie infrarouge selon spécification APSAD D19,

**Vos références**

Contrat 10138305104



**ANNEXE- ACTIVITES C**

- Contrôle des installation et équipement incendie,
- Contrôle initial et périodique des installations d'électricité, de gaz, des engins de levage et de chantier,
- Le Diagnostic Technique Global (DTG),
- Le Document d'Evaluation Unique des Risques d'Entreprise (DUER) pour le compte des syndics et gestionnaires d'immeuble,
- La réalisation de l'état descriptif de division, millièmes-tantièmes, ses diagnostics dont Loi SRU, et ses attestations,
- Le contrôle des travaux d'isolation des combles,
- L'état des risques et des pollutions, ceux liés à l'environnement pour les aléas naturels, miniers, ou technologiques, sismicité, potentiel radon et pollution,
- Les Diagnostics de conformité de matériels de radio protection PCR,
- Missions d'Expert en Rénovation Energétique ERE,
- Le Diagnostic pour les missions de dépôt de Permis de Travaux, Etude de faisabilité pour le compte de promoteur immobilier,
- Les Fans Tests, Test par infiltrométrie des installations soumises à l'extinction automatique à Gaz IEAG, norme ISO 14520.
- L'Audit Environnemental et Energétique RE 2020, inclus les bâtiments existants,
- Le Conseil et l'Assistance Administrative, Juridique et Financière à la Rénovation Energétique des bâtiments.
- Le Diagnostic et le Contrôle des équipements et installations Sécurité Incendie (SSI),

**DEMEURE EXCLUE TOUTE PRESTATION RELEVANT DE L'OBLIGATION D'ASSURANCE DECENNALE, DE BUREAU D'ETUDES ET D'ACTIVITE RELEVANT D'UNE AUTRE PROFESSION REGLEMENTEE.**

## Vos références

Contrat 10138305104



La garantie s'exerce à concurrence des montants de garanties figurant dans le tableau ci-après.

NATURE DES GARANTIES	LIMITES DES GARANTIES	FRANCHISES par sinistre
Tous dommages corporels, matériels et immatériels consécutifs confondus (autres que ceux visés au paragraphe « Autres garanties » ci-après)	<b>9.000.000 €</b> par année d'assurance	
<b>Dont :</b>		
• <b>Dommages corporels</b>	<b>9.000.000 €</b> par année d'assurance	<b>NEANT</b>
• <b>Dommages matériels et immatériels consécutifs confondus</b>	<b>1.200.000 €</b> par année d'assurance	<b>380 €</b>
• <b>Dommages immatériels non consécutifs</b>	<b>150.000 €</b> par année d'assurance	<b>10 %</b> <b>Mini : 400 €</b> <b>Maxi : 2.500 €</b>
• <b>Dommages aux biens confiés</b> (selon extension aux conditions particulières)	<b>150.000 €</b> par sinistre	<b>10 %</b> <b>Mini : 400 €</b> <b>Maxi : 2.500 €</b>
<b>Autres garanties :</b>		
<b>Faute inexcusable</b> (dommages corporels) (Article 3.1 des conditions générales)	<b>2.000.000 €</b> par année d'assurance dont <b>1.000.000 €</b> par sinistre	<b>380 €</b>
<b>Tous dommages relevant d'une obligation d'assurance</b>	<b>500.000 €</b> par année d'assurance dont <b>300.000 €</b> par sinistre	<b>10 %</b> <b>Mini : 400 €</b> <b>Maxi : 2.500 €</b>
<b>Les risques environnementaux</b> (Article 3.4 des conditions générales) :		
<b>Atteinte à l'environnement accidentelle tous dommages confondus dont :</b>	<b>1.000.000 €</b> par année d'assurance <b>100.000 €</b> par année d'assurance	<b>400 €</b> <b>400 €</b>
<b>Défense</b> (Article 4 des conditions générales)	Inclus dans la garantie mise en jeu	Selon la franchise de la garantie mise en jeu
<b>Recours</b> (Article 4 des conditions générales)	<b>20.000 €</b> par litige	Seuil d'intervention : <b>380 €</b>

La présente attestation est valable du 01/01/2024 au 31/12/2024 et ne peut engager l'assureur au-delà des limites et conditions du contrat auquel elle se réfère.

Guillaume BORIE  
Directeur Général Délégué





## Attestation sur l'honneur

Conformément à l'article R.271-3 du Code de la Construction et de l'Habitation et du décret 2010-1200 du 13 Octobre 2010, je soussigné, **Fabrice BERHAULT**, atteste sur l'honneur être en situation régulière au regard des articles L.271-6 et disposer des moyens en matériel et en personnel nécessaires à l'établissement des états, constats et diagnostics composant le Dossier de Diagnostic Technique (DDT).

Ainsi, ces divers documents sont établis par une personne :

Présentant des garanties de compétence et disposant d'une organisation et de moyens appropriés les différents diagnostiqueurs possèdent les certifications adéquates. Le présent rapport est établi par une personne dont les compétences sont certifiées par :

Prestations	Nom du diagnostiqueur	Entreprise de certification	N° Certification	Echéance certif	Signature
Général	Fabrice BERHAULT	LCC QUALIXPERT	C2810	31/08/2029 (Date)	
Plomb	Fabrice BERHAULT	LCC QUALIXPERT	C2810	31/08/2029 (Date)	
Electricité	Fabrice BERHAULT	LCC QUALIXPERT	C2810	31/08/2029 (Date)	
Termites	Fabrice BERHAULT	LCC QUALIXPERT	C2810	31/08/2029 (Date)	
Amiante	Fabrice BERHAULT	LCC QUALIXPERT	C2810	18/10/2029 (Date)	
DPE	Fabrice BERHAULT	LCC QUALIXPERT	C2810	26/11/2029 (Date)	
Gaz	Fabrice BERHAULT	LCC QUALIXPERT	C2810	02/01/2030 (Date)	

- Ayant souscrit une assurance permettant de couvrir les conséquences d'un engagement de sa responsabilité en raison de ses interventions (montant de la garantie de 500 000 € par sinistre et 300 000 € par année d'assurance) .
- N'ayant aucun lien de nature à porter atteinte à son impartialité et à son indépendance ni avec le propriétaire ou son mandataire qui fait appel à elle, ni avec une entreprise pouvant réaliser des travaux sur les ouvrages, installations ou équipements pour lesquels il lui est demandé d'établir l'un des documents constituant le DDT.

  
 18, rue des trois piliers - 85000 LA ROCHE SUR YON  
 Tél : 02.51.94.10.10 - Fax : 02.51.05.66.62  
 contact@aptimmo.fr  
 SAS ELMCR au capital de 3 000€  
 N°Siret : 833 976 682



## Rapport de l'état relatif à la présence de termites dans le bâtiment

Numéro de dossier : **2024.11.18.43127.EDELINE**  
Norme méthodologique employée : AFNOR NF P 03-201 – Février 2016  
Date du repérage : 19/11/2024  
Temps passé sur site : 20 mn



### Conclusion

**Il n'a pas été repéré d'indice d'infestation de termites.**

## A. - Désignation du ou des bâtiments

Localisation du ou des bâtiments :

Département : ..... **Vendée**

Adresse : ..... **55 D avenue Amiral Courbet**

Commune : ..... **85460 L AIGUILLON LA PRESQU ILE**

Désignation et situation du ou des lot(s) de copropriété :

....., **Lot numéro : NC**

**Section cadastrale AD, Parcelle(s) n° 558/535**

Informations collectées auprès du donneur d'ordre :

☐ **Présence de traitements antérieurs contre les termites**

☐ **Présence de termites dans le bâtiment**

☐ **Fourniture de la notice technique relatif à l'article R 131-3 du CCH si date du dépôt de la demande de permis de construire ou date d'engagement des travaux postérieure au 01/11/2006**

Documents fournis:

..... **Néant**

Désignation du (ou des) bâtiment(s) et périmètre de repérage :

..... **Habitation (maison individuelle)**

.....

Situation du bien en regard d'un arrêté préfectoral pris en application de l'article L 131-3 du CCH :

..... **Le bien est situé dans une zone soumise à un arrêté préfectoral.**

## B. - Désignation du client

Désignation du client :

Nom et prénom : ..... **Mme EDELINE Renée**

Adresse : ..... **55 D avenue Amiral Courbet 85460 L AIGUILLON LA PRESQU ILE**

Si le client n'est pas le donneur d'ordre :

Qualité du donneur d'ordre (sur déclaration de l'intéressé) : **Autre**

Nom et prénom : ..... **Mme EDELINE Renée**

Adresse : ..... **55 D avenue Amiral Courbet  
85460 L AIGUILLON LA PRESQU ILE**

## C. - Désignation de l'opérateur de diagnostic

Identité de l'opérateur de diagnostic :

Nom et prénom : ..... **Fabrice BERHAULT**

Raison sociale et nom de l'entreprise : ..... **SAS ELMCR**

Adresse : ..... **18, rue des trois piliers  
85000 LA ROCHE SUR YON**

Numéro SIRET : ..... **83397658200019**

Désignation de la compagnie d'assurance : ... **AXA**

Numéro de police et date de validité : ..... **10138305104 / 31/12/2024**

Certification de compétence **C2810** délivrée par : **LCC QUALIXPERT**, le **01/09/2022**

(Clause de Réserve de propriété - loi 80-335 du 12.05.80) Les rapports de diagnostics délivrés restent la propriété de APT'IMMO jusqu'au paiement intégral de la facture. Ceux-ci ne pourront être utilisés par le client avant leur paiement intégral.

**Il n'a pas été repéré d'indice d'infestation de termites.**



## D. - Identification des bâtiments et des parties de bâtiments visités et des éléments infestés ou ayant été infestés par les termites et ceux qui ne le sont pas :

LISTE DES PIECES VISITEES :

**RDC - ENTREE,**  
**RDC - DGT,**  
**RDC - WC,**  
**RDC - SALLE D'EAU/ WC,**  
**RDC - PIECE DE VIE,**

**RDC - CHAMBRE 1,**  
**RDC - CHAMBRE 2,**  
**TERRASSE 1,**  
**TERRASSE 2,**  
**COMBLES**

Bâtiments et parties de bâtiments visités (1)	Ouvrages, parties d'ouvrages et éléments examinés (2)	Résultats du diagnostic d'infestation (3)
RDC		
Entrée	Sol - Carrelage Mur - Plâtre ou assimilé, papier peint Plafond - Plâtre ou assimilé, peint Porte(s) en Bois et PVC Plinthes en carrelage	Absence d'indices d'infestation de termites
Dgt	Sol - Carrelage Mur - Plâtre ou assimilé, peinture Plafond - Plâtre ou assimilé, peint Porte(s) en bois Plinthes en carrelage	Absence d'indices d'infestation de termites
WC	Sol - Carrelage Mur - Plâtre ou assimilé, peinture, faïence Plafond - Plâtre ou assimilé, peint Porte(s) en bois Plinthes en carrelage	Absence d'indices d'infestation de termites
Salle d'eau/ WC	Sol - Carrelage Mur - Plâtre ou assimilé, papier peint, faïence Plafond - Plâtre ou assimilé, peint Fenêtre(s) en PVC Porte(s) en bois Plinthes en carrelage	Absence d'indices d'infestation de termites
Pièce de vie	Sol - Carrelage Mur - Plâtre ou assimilé, papier peint Plafond - Plâtre ou assimilé, peint Fenêtre(s) en PVC Porte(s) en bois Plinthes en bois	Absence d'indices d'infestation de termites
Chambre 1	Sol - Carrelage Mur - Plâtre ou assimilé, papier peint Plafond - Plâtre ou assimilé, peint Fenêtre(s) en PVC Porte(s) en bois Plinthes en carrelage	Absence d'indices d'infestation de termites
Chambre 2	Sol - Carrelage Mur - Plâtre ou assimilé, papier peint Plafond - Plâtre ou assimilé, peint Fenêtre(s) en PVC Porte(s) en bois Plinthes en carrelage	Absence d'indices d'infestation de termites

Bâtiments et parties de bâtiments visités (1)	Ouvrages, parties d'ouvrages et éléments examinés (2)	Résultats du diagnostic d'infestation (3)
Terrasse 1	Sol - Carrelage Mur - Enduit	Absence d'indices d'infestation de termites
Terrasse 2	Sol - Dalles gravillonnées Mur - Enduit	Absence d'indices d'infestation de termites
Combles	Mur - Parpaing Plafond - Charpente bois	Absence d'indices d'infestation de termites

(1) Identifier notamment chaque bâtiment et chacune des pièces du bâtiment.

(2) Identifier notamment : ossature, murs, planchers, escaliers, boiseries, plinthes, charpentes...

(3) Mentionner les indices ou l'absence d'indices d'infestation de termites et en préciser la nature et la localisation.

## E. – Catégories de termites en cause :

LA MISSION ET SON RAPPORT SONT EXECUTES CONFORMEMENT A LA NORME AFNOR NF P 03-201 (FEVRIER 2016) ET A L'ARRETE DU 07 MARS 2012 MODIFIANT L'ARRETE DU 29 MARS 2007.

LA RECHERCHE DE TERMITES PORTE SUR DIFFERENTES CATEGORIES DE TERMITES :

- **LES TERMITES SOUTERRAINS**, REGROUPANT CINQ ESPECES IDENTIFIEES EN FRANCE METROPOLITAINE (RETICULITERMES FLAVIPES, RETICULITERMES LUCIFUGUS, RETICULITERMES BANYULENSIS, RETICULITERMES GRASSEI ET RETICULITERMES URBIS) ET DEUX ESPECES SUPPLEMENTAIRES DANS LES DOM (COPTOTERMES ET HETEROTERMES),

- **LES TERMITES DE BOIS SEC**, REGROUPANT LES KALOTERMES FLAVICOLIS PRESENT SURTOUT DANS LE SUD DE LA FRANCE METROPOLITAINE ET LES CRYPTOTERMES PRESENT PRINCIPALEMENT DANS LES DOM ET DE FAÇON PONCTUELLE EN METROPOLE.

- **LES TERMITES ARBORICOLE**, APPARTIENNENT AU GENRE NASUTITERMES PRESENT PRESQU'EXCLUSIVEMENT DANS LES DOM.

LES PRINCIPAUX INDICES D'UNE INFESTATION SONT :

- Altérations dans le bois,
- Présence de termites vivants,
- Présence de galeries-tunnels (cordonnets) ou concrétions,
- Cadavres ou restes d'individus reproducteurs,
- Présence d'orifices obturés ou non.

### Rappels réglementaires :

L 131-3 du CCH : Lorsque, dans une ou plusieurs communes, des foyers de termites sont identifiés, un arrêté préfectoral, pris sur proposition ou après consultation des conseils municipaux intéressés, délimite les zones contaminées ou susceptibles de l'être à court terme. Lorsque, dans une ou plusieurs communes, des foyers de mэрule sont identifiés, un arrêté préfectoral, consultable en préfecture, pris sur proposition ou après consultation des conseils municipaux intéressés, délimite les zones de présence d'un risque de mэрule.

Article L126-24 du CCH : En cas de vente de tout ou partie d'un immeuble bâti situé dans une zone délimitée en application du premier alinéa de l'article L. 131-3, un état relatif à la présence de termites est produit dans les conditions et selon les modalités prévues aux articles L. 271-4 à L. 271-6.

Article L 112-17 du CCH : Les règles de construction et d'aménagement applicables aux ouvrages et locaux de toute nature quant à leur résistance aux termites et aux autres insectes xylophages sont fixées par décret en Conseil d'Etat. Ces règles peuvent être adaptées à la situation particulière de la Guadeloupe, de la Guyane, de la Martinique, de La Réunion, de Mayotte et de Saint-Martin.

**F. – Identification des bâtiments et parties du bâtiment (pièces et volumes) n'ayant pu être visités et justification :**

NEANT

**G. - Identification des ouvrages, parties d'ouvrages et éléments qui n'ont pas été examinés et justification :**

Localisation	Liste des ouvrages, parties d'ouvrages	Motif
NEANT	-	

Nota : notre cabinet s'engage à retourner sur les lieux afin de compléter le constat aux parties d'immeubles non visités, dès lors que les dispositions permettant un contrôle des zones concernées auront été prises par le propriétaire ou son mandataire.

**H. - Constatations diverses :**

Localisation	Liste des ouvrages, parties d'ouvrages	Observations et constatations diverses
Néant	-	-

*Les indices d'infestation des autres agents de dégradation biologique du bois sont notés de manière générale pour information du donneur d'ordre, il n'est donc pas nécessaire d'en indiquer la nature et le nombre. Cependant la situation de ces autres agents sera indiquée au regard des parties de bâtiments concernées.*

*Note 1: Les indices d'infestation des autres agents de dégradation biologique du bois sont notés de manière générale pour information du donneur d'ordre, il n'est donc pas nécessaire d'en indiquer la nature, le nombre et la localisation précise. Si le donneur d'ordre le souhaite, il fait réaliser une recherche de ces agents dont la méthodologie et les éléments sont décrits dans la norme NF-P 03-200.*

**I. - Moyens d'investigation utilisés :**

LA MISSION ET SON RAPPORT SONT EXECUTES CONFORMEMENT A LA NORME AFNOR NF P 03-201 (FEVRIER 2016), A L'ARTICLE L.133-5, L.131-3, L 126-6, L126-24 ET R126-42, D126-43, L271-4 A 6 ET A L'ARRETE DU 07 MARS 2012 MODIFIANT L'ARRETE DU 29 MARS 2007. LA RECHERCHE DE TERMITES PORTE SUR LES TERMITES SOUTERRAIN, TERMITES DE BOIS SEC OU TERMITES ARBORICOLE ET EST EFFECTUEE JUSQU'A 10 METRES DES EXTERIEURS DE L'HABITATION, DANS LA LIMITE DE LA PROPRIETE.

**MOYENS D'INVESTIGATION :**

EXAMEN VISUEL DES PARTIES VISIBLES ET ACCESSIBLES.  
SONDAGE MANUEL SYSTEMATIQUE DES BOISERIES A L'AIDE D'UN POINÇON.  
UTILISATION D'UN CISEAU A BOIS EN CAS DE CONSTATATION DE DEGRADATIONS.  
UTILISATION D'UNE ECHELLE EN CAS DE NECESSITE.  
À L'EXTERIEUR UNE HACHETTE EST UTILISEE POUR SONDER LE BOIS MORT.

**REPRESENTANT DU PROPRIETAIRE (ACCOMPAGNATEUR) :****Mme EDELINE Renée****COMMENTAIRES (ECART PAR RAPPORT A LA NORME, ...) :**

**Les zones situées derrière les doublages des murs et plafonds n'ont pas été visitées par défaut d'accès**

**J. – VISA et mentions :**

Mention 1 : Le présent rapport n'a de valeur que pour la date de la visite et est exclusivement limité à l'état relatif à la présence de termites dans le bâtiment objet de la mission.

Mention 2 : L'intervention n'a pas eu pour but de donner un diagnostic de la résistance mécanique des bois et matériaux.

Nota 2 : Dans le cas de la présence de termites, il est rappelé l'obligation de déclaration en mairie de l'infestation prévue aux articles L.126-4 et L.126-5 du code de la construction et de l'habitation.

Nota 3 : Conformément à l'article L-271-6 du CCH, l'opérateur ayant réalisé cet état relatif à la présence de termites n'a aucun lien de nature à porter atteinte à son impartialité et à son indépendance ni avec le propriétaire ou son mandataire qui fait appel à lui, ni avec une entreprise pouvant réaliser des travaux sur des ouvrages pour lesquels il lui est demandé d'établir cet état.

Nota 4 : Le présent rapport est établi par une personne dont les compétences sont certifiées par **LCC QUALIXPERT 17 rue Borrel 81100 CASTRES (détail sur [www.info-certif.fr](http://www.info-certif.fr))**

Visite effectuée le **19/11/2024**.

Fait à **L AIGUILLON LA PRESQU ILE**, le **19/11/2024**

Par : **Fabrice BERHAULT**



18, rue des trois piliers - 85000 LA ROCHE SUR YON  
Tél : 02.51.94.10.10 - Fax : 02.51.05.66.62

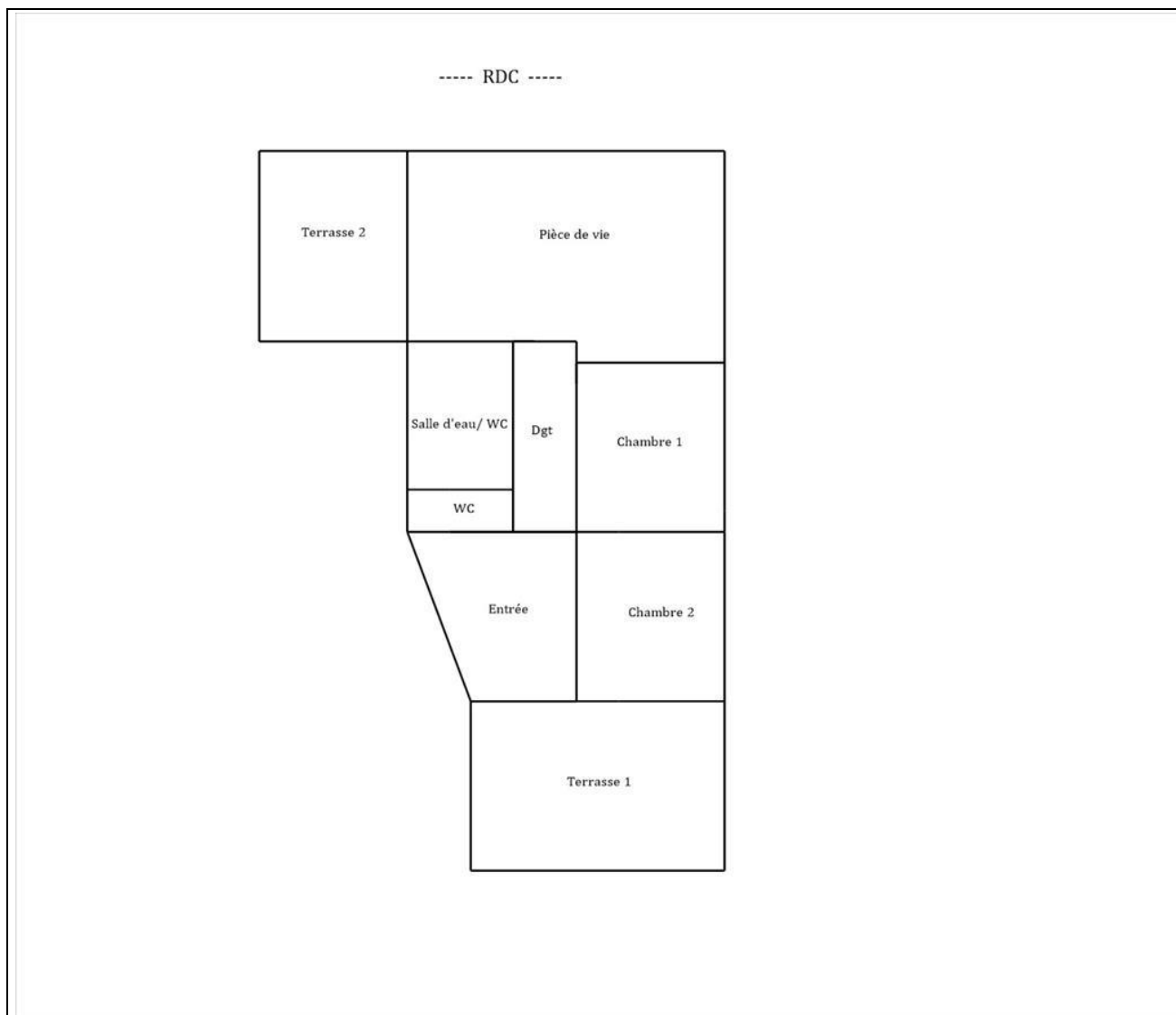
[contact@aptimmo.fr](mailto:contact@aptimmo.fr)

SAS ELMCR au capital de 3 000€

N°Siret : 833 976 582

Signature du représentant :

## Annexe – Plans – croquis



Combles

Combles

## Annexe – Ordre de mission / Assurance / Attestation sur l'honneur



## Ordre de mission

<b>Objet de la mission :</b>		
<input type="checkbox"/> Dossier Technique Amiante <input type="checkbox"/> Constat amiante avant-vente <input type="checkbox"/> Dossier amiante Parties Privatives <input type="checkbox"/> Diag amiante avant travaux <input type="checkbox"/> Diag amiante avant démolition <input checked="" type="checkbox"/> Etat relatif à la présence de termites <input type="checkbox"/> Etat parasitaire	<input type="checkbox"/> Métrage (Loi Carrez) <input type="checkbox"/> Métrage (Loi Boulin) <input type="checkbox"/> Exposition au plomb (CREP) <input checked="" type="checkbox"/> Diag Assainissement <input type="checkbox"/> Sécurité piscines <input type="checkbox"/> Etat des Installations gaz	<input checked="" type="checkbox"/> Etat des Installations électriques <input type="checkbox"/> Diagnostic Technique (DTG) <input checked="" type="checkbox"/> Diagnostic énergétique <input type="checkbox"/> Prêt à taux zéro <input type="checkbox"/> Etat des lieux (Loi Scellier) <input type="checkbox"/> Etat des lieux <input type="checkbox"/> ERNMT / ESRIS
<b>Donneur d'ordre (sur déclaration de l'intéressé)</b>		
Type : ..... Nom / Société : ..... Mme EDELINE Renée Adresse : ..... 55 D avenue Amiral Courbet 85460 L AIGUILLON LA PRESQU ILE Téléphone : ..... 06.89.90.45.47 Port. : ..... Mail : ..... edeline.renee@orange.fr		
<b>Désignation du propriétaire</b>		<b>Désignation du ou des bâtiments</b>
Nom / Société : ..... Mme EDELINE Renée Adresse : ..... 55 D avenue Amiral Courbet CP : ..... 85460 Ville : ..... L AIGUILLON LA PRESQU ILE Tel : ..... 06.89.90.45.47 Fax : ..... Mail : ..... edeline.renee@orange.fr		Adresse : ..... 55 D avenue Amiral Courbet Code Postal : ..... 85460 Ville : ..... L AIGUILLON LA PRESQU ILE Précision : .....
<b>Mission</b>		
Personne à contacter (avec tel) : ..... Mme EDELINE Renée Type de bien à expertiser : ..... Habitation (maison individuelle) Catégorie du bien : ..... (IGH/ERP) Autres Date du permis de construire : ..... 1999 Section cadastrale : ..... Section cadastrale : NC, Parcelle(s) n° : NC Numéro de lot(s) : ..... Parcelle(s) n° : NC, Lots rattachés : Cave/Cellier : ..... <input type="checkbox"/> Cave , Terrain : ..... <input type="checkbox"/> Terrain , Parking/garage : ..... <input type="checkbox"/> Garage , Ascenseur : ..... Animaux : ..... Autres information : ..... <input type="checkbox"/> Autre Périmètre de repérage : ..... Autres informations : ..... 66 Remise des clés : ..... Sur place, données par le propriétaire Date et heure de la visite : ..... 19/11/2024 à 14 h 00 durée approximative 02 h 15		
<b>Locataire</b>		
Nom / Société : ..... Adresse : ..... Code Postal : ..... Ville : ..... Téléphone : ..... Mail : .....		

Paraphe du donneur d'ordre :



Administratif	
Facturation :	<input checked="" type="checkbox"/> Propriétaire <input type="checkbox"/> Donneur d'ordre <input type="checkbox"/> Notaire
Facturation adresse :	Mme EDELINE Renée - 55 D avenue Amiral Courbet - 85460 L AIGUILLON LA PRESQU ILE
Destinataire(s) des rapports :	<input checked="" type="checkbox"/> Propriétaire <input checked="" type="checkbox"/> Donneur d'ordre <input type="checkbox"/> Notaire <input type="checkbox"/> Agence
Destinataire(s) adresse :	Place du Docteur Giraudet
Destinataire(s) e-mail :	icccc.fr@gmail.com
Impératif de date :	

Notaire	
Nom / Société :	
Adresse :	
Code Postal :	
Ville :	
Téléphone :	
Faxe :	
Mail :	

**Information relative à tout diagnostic :**

**TRES IMPORTANT :** L'intervention de l'entreprise de diagnostic ne constitue pas une expertise de l'immeuble mais un bilan visuel de l'existant accessible, sans réalisation de sondages destructifs. Le diagnostiqueur intervient sur un court laps de temps, sans disposer d'informations préalables sur l'immeuble. Il vous appartient donc de fournir préalablement au diagnostiqueur toutes les informations qui vous semblent utiles à la réalisation du diagnostic. Il vous appartient également d'examiner attentivement le rapport suivant afin de solliciter, le cas échéant, toutes informations ou investigations complémentaires.

- Il est de l'obligation du propriétaire/ donneur d'ordre de fournir tous documents (Diagnostics, recherche, travaux, etc.) et informations dont il aurait connaissance (exemple : présence de parasites du bois, matériaux amiantés,) relatifs à la présente mission.
- Le propriétaire doit fournir un accès sécurisé à toutes les pièces / locaux pour lesquels le diagnostiqueur a été mandaté. Il est rappelé que l'inspection des ascenseurs, monte-charge, chaufferie, locaux électrique MT et HT nécessitent l'autorisation préalable et la présence d'un technicien de maintenance spécialisé. Ces personnes doivent être contactées et présentes sur site lors du diagnostic. Dans le cas où elles ne seraient pas présentes, et qu'une visite supplémentaire soit nécessaire, celle-ci sera facturée conformément à la grille tarifaire.
- Seules les parties accessibles le jour de la visite seront contrôlées, c'est pourquoi le propriétaire devra déplacer le mobilier lourd afin de permettre un accès aux murs, plinthes et cloisons.
- Le diagnostiqueur n'a pas l'autorisation réglementaire pour déposer des éléments nécessitant l'utilisation d'outils. Il est de la responsabilité du propriétaire d'effectuer cette dépose préalablement (Trappes des baignoires / éviers, ...)

**Conditions Générales de Vente et d'Exécution**
**I – ENGAGEMENT SUR L'HONNEUR**

Conformément à l'article R.271-3 du Code de la Construction et de l'Habitation, APT'IMMO, atteste sur l'honneur être en situation régulière au regard des articles L.271-6 et disposer des moyens en matériel et en personnel nécessaires à l'établissement des états, constats et diagnostics composant le Dossier de Diagnostic Technique (DDT).

Ainsi, ces divers documents sont établis par une personne :

- Présentant des garanties de compétence et disposant d'une organisation et de moyens - appropriés (les différents diagnostiqueurs possèdent les certifications adéquates – référence indiquée sur chacun des dossiers),
- Ayant souscrit une assurance permettant de couvrir les conséquences d'un engagement de sa responsabilité en raison de ses interventions (montant de la garantie de 550 000 € par sinistre et par année d'assurance),
- N'ayant aucun lien de nature à porter atteinte à son impartialité et à son indépendance ni avec le propriétaire ou son mandataire qui fait appel à elle, ni avec une entreprise pouvant réaliser des travaux sur les ouvrages, installations ou équipements pour lesquels il lui est demandé d'établir l'un des documents constituant le DDT.

**II - CHAMP D'APPLICATION**

Les présentes conditions générales de vente s'appliquent de plein droit à toutes nos prestations de services. La vente de la prestation est réputée conclue à la date d'acceptation de la commande par le Diagnostiqueur. Préalablement à cette date, les présentes conditions de vente sont mises à la disposition de tout acheteur ou demandeur, comme visé à l'article L. 113-3 du Code de la consommation. Toute commande implique l'adhésion sans réserve aux présentes conditions générales de vente qui prévalent sur toutes autres conditions, sauf celles qui ont été acceptées expressément par le Diagnostiqueur.

**III - DEFINITION DE LA MISSION**

Sauf mission différente spécifiée à la commande et mentionnée dans les attestations, les diagnostics portent sur les surfaces et volumes privatifs normalement accessibles de la construction représentée dans les plans et éléments cadastraux remis à la demande de mission ou indiqués par un représentant du demandeur ou acheteur lors du diagnostic. A défaut, le Diagnostiqueur recherchera au mieux ces surfaces et volumes à diagnostiquer. Dans tous les cas, seuls ceux décrits dans les attestations dans les cadres décrivant les surfaces, volumes, parties d'immeubles, pièces ou locaux visités feront foi en cas de contestation. Les références cadastrales et no de lots portés sur l'attestation sont ceux fournis par le donneur d'ordre. Il appartient au donneur d'ordre ou au propriétaire de vérifier qu'ils correspondent bien aux surfaces et volumes ayant fait l'objet du diagnostic. Les surfaces et volumes normalement accessibles sont définis comme ne nécessitant pas pour leur accès de déplacer des encombrants, de pratiquer des démontages ou des

Page 12

ouvertures, de démonter ou forcer des serrures, de disposer d'appareillages spéciaux tels qu'échelles ou nacelles. Les observations éventuelles « hors mission » sont données à titre informatif et ne préjugent en rien d'une analyse exhaustive des pathologies pouvant affecter les bâtiments.

#### IV – COMMANDE

Toute commande, pour être valable, doit être établie sur les « demandes de diagnostic » de l'opérateur de repérage, remis à la clientèle lors de la demande d'intervention. L'acceptation de la commande par le Diagnostiqueur résulte de la réalisation de la prestation de repérage ou diagnostic. Toute commande parvenue à l'opérateur de repérage est réputée ferme et définitive.

#### V - FOURNITURE DE LA PRESTATION

Sauf conditions particulières expresses propres à la vente, l'intervention s'effectuera sur le lieu d'intervention du repérage désigné dans la « demande de diagnostic », dans le délai de 3 jours ouvrés à compter de la réception par l'opérateur d'une « demande de diagnostic » en bonne et due forme. Sauf analyse complémentaire en laboratoire, l'attestation sera disponible au siège du Diagnostiqueur dans les 2 jours ouvrés après l'intervention. Toute demande supplémentaire par rapport à la mission de base augmentera le délai ci-dessus mentionné du temps nécessaire à sa réalisation sans excéder 5 jours ouvrés.

A défaut de toute livraison dans les 7 jours après expiration dudit délai, sauf cas de force majeure ou d'analyse en laboratoire, l'Acheteur ou demandeur pourra de plein droit demander, si bon lui semble, la résolution de la vente, par lettre recommandée avec demande d'avis de réception.

#### VI - REALISATION DE LA PRESTATION, OBLIGATIONS DE L'ACHETEUR OU DEMANDEUR

Dans le cas où le Diagnostiqueur sous-traite une partie de sa mission (hors analyse en laboratoire), le sous-traitant est explicitement désigné au § Sous-Traitance. La mention « sans objet » signifie que l'opérateur déclare sur l'honneur n'avoir pas recours à une sous-traitance.

L'acheteur ou demandeur doit fournir tous les plans, éléments cadastraux et documents nécessaires à la réalisation de la mission.

L'Acheteur ou demandeur devra être présent sur les lieux de situation des biens à diagnostiquer pour les dates et heures convenues.

En cas de carence, l'opérateur de repérage adressera à l'Acheteur ou demandeur un avis de passage fixant une nouvelle date d'intervention faisant de nouveau courir les délais ci-avant fixés. Passé ce délai, l'opérateur pourra de plein droit résoudre la vente, si bon lui semble, sans mise en demeure préalable, en application des dispositions de l'article 1657 du Code civil.

#### VII - PRIX ET MODALITES DE PAIEMENT

Sauf conditions particulières expresses propres à la vente, les prix des prestations rendues sont ceux figurant dans le barème des prix au jour de la commande. Ces prix sont, à cette date, fermes et définitifs. Ils sont exprimés en monnaie légale et stipulés toutes taxes comprises. Toute mission supplémentaire à la mission de base donnera lieu à une facturation supplémentaire, notamment les analyses éventuelles d'échantillons (amiante, plomb), des surfaces et volumes à diagnostiquer différents de ceux décrits à la commande ou la mission confiée à l'opérateur.

Sauf autres modalités prévues expressément par les conditions particulières, le paiement du prix s'effectue comptant et sans escompte par chèque à la commande sur « demande de diagnostic » ou le jour de l'intervention. Une facture sera remise à l'Acheteur ou demandeur.

Tout retard de paiement sera majoré d'un montant de 15% à titre de clause pénale, non compris les intérêts de retard, dont le taux d'intérêt sera égal à 3 fois le taux d'intérêt légal exigible le jour suivant la date de règlement figurant sur la facture.

Pour les professionnels, l'Article L441-3, Article L441-6 : à compter du 1er janvier 2013, une indemnité fixée à 40 € par le décret n° 2012-1115 du 2 octobre 2012 sera facturée en cas de règlement postérieur à la date d'échéance.

#### VIII - GARANTIE, INDEPENDANCE, JURIDICTION COMPETENTE

Seul interlocuteur et responsable vis à vis de son client, les prestations effectuées sont garanties par une assurance RCP.

Conformément à la loi, le Diagnostiqueur est totalement indépendant des sociétés de travaux et traitements pouvant être mis en œuvre après ses diagnostics, garantissant l'impartialité et la validité de ceux-ci vis-à-vis de la loi. Pour la définition de la juridiction compétente, l'opérateur élit domicile en son siège social.

#### IX - TRAITEMENT DES DONNEES A CARACTERE PERSONNEL

Dans le cadre de son activité, le Diagnostiqueur sera amené à collecter et traiter certaines Données personnelles de l'Acheteur ou demandeur.

Soucieux de la protection des données personnelles, APT'IMMO s'assure que le Diagnostiqueur respecte la loi n°78-17 du 6 janvier 1978 relative à l'informatique, aux fichiers et aux libertés dite loi "Informatique et Libertés" (la "loi Informatique et Libertés") et le règlement européen 2016/679 du 27 avril 2016 relatif à la protection des personnes physiques à l'égard du traitement des données à caractère personnel et à la libre circulation de ces données dit règlement général sur la protection des données ou RGPD (le "RGPD").

#### RESPONSABLE DE TRAITEMENT

Le responsable de traitement est la société APT'IMMO, (immatriculée au RCS de LA ROCHE SUR YON, ayant son siège social 18, rue des 3 piliers – 85000 LA ROCHE SUR YON) est selon les cas :

- L'entité responsable du traitement des Données personnelles de l'Acheteur ou du demandeur au sens du règlement (UE) 2016/679 du Parlement européen et du Conseil du 27 avril 2016 (RGPD)

Pour toutes questions ou précisions relatives au traitement des Données personnelles, il convient de contacter :

Par téléphone aux numéros suivants : 02.51.94.10.10

Par email à l'adresse suivante : [contact@aptimmo.fr](mailto:contact@aptimmo.fr)

Par courrier à l'adresse suivante : APT'IMMO, 18, rue des 3 piliers – 85000 LA ROCHE SUR YON.

#### TYPE DE DONNEES COLLECTEES

- Le bien immobilier à diagnostiquer :
  - Type de transaction (Vente, Location, Travaux/démolition, etc.)
  - Type de bien
  - Code postal
  - Ville
  - Adresse postale
  - Nombre de pièces
  - Surface estimée du bien et ses annexes
  - Date de construction
  - Présence/Âge de l'installation électrique
  - Présence/Âge de l'installation gaz
  - Type d'assainissement des eaux (collectif/individuel)
  - Présence de piscine privative ou fontaine
  - Images 360 ou visite virtuelle de l'intérieur et de l'extérieur du bien
  - Numéro de lot et section cadastrale figurant sur le titre de propriété.
  - Nom du distributeur de gaz et numéro de point de comptage estimation (PCE) ou le numéro de compteur (Diagnostic Gaz / DPE)
  - Copie des factures d'électricité des 3 dernières années (si non disponible, au moins 1 année complète) (DPE)
  - Nombre d'enfants dans le foyer (Plomb/Amiante, déclaration obligatoire à l'ARS, agence nationale de santé).
  - Nombre de niveaux
  - Documents et informations concernant les précédentes interventions
- Le client :
  - Civilité
  - Nom de famille
  - Prénom
  - Adresse email
  - N° de téléphone
  - Adresse postale, si différente de celle du bien immobilier à diagnostiquer.
  - Code postal, si différent de celui du bien immobilier à diagnostiquer.
  - Ville, si différente de celle du bien immobilier à diagnostiquer.
  - Images des biens meubles personnels présents au sein du bien immobilier en cas de prise de vue 360 ou de visite virtuelle.
  - Civilité, Nom, Prénom et adresse du représentant, le cas échéant.
  - Civilité, Nom, Prénom et qualité de la personne présente lors de la visite, le cas échéant.
- Date et référence du devis
- Dernière étape validée par le client
- Date de la dernière modification apportée au devis
- Date et montant du paiement par carte, le cas échéant
- En cas de paiement par carte, APT'IMMO partage certaines données avec l'intermédiaire de paiement afin qu'il puisse fournir un reçu
- Données récoltées par le biais des cookies via le site internet

#### FINALITES DU TRAITEMENT DES DONNEES A CARACTERE PERSONNEL

En application de la réglementation, tout traitement de données à caractère personnel doit, pour être licite, reposer sur l'un des fondements juridiques énoncés à l'article 6 du RGPD.

Le tableau ci-dessous expose les différentes finalités pouvant être poursuivies lors de nos traitements de vos données et les fondements juridiques sur lesquels repose la poursuite de chacune de ces finalités.

Finalité	Fondement juridique
Gestion du fonctionnement et optimisation de notre Solution et de nos services	Intérêts légitimes de APT'IMMO et de ses clients
Mise en relation avec le diagnostiqueur approprié	Exécution du contrat ou intérêts légitimes des clients selon les cas
Etablir un devis et prendre rendez-vous en ligne	Mesures précontractuelles
Paiement en ligne	Exécution du contrat
Permettre au diagnostiqueur de préparer son intervention sur place	Exécution du contrat
Permettre l'établissement et la livraison d'un rapport de diagnostic	Exécution du contrat
Fourniture d'un service d'assistance	Exécution du contrat et intérêts légitimes des clients
Application nos Conditions Générales Vente et d'Exécution	Exécution du contrat
Analyse des données, l'audit, et l'identification des tendances d'usage	Intérêts légitimes de APT'IMMO



Réalisation d'analyses marketings et statistiques	Intérêts légitimes de APT'IMMO
Contrôle et la prévention des fraudes, malwares, et la gestion des incidents de sécurité	Intérêts légitimes de APT'IMMO (défendre ses droits et intérêts) ou obligations légales selon les cas
Développement de nouveaux produits et services	Intérêts légitimes de APT'IMMO
L'exercice de tout recours visant à limiter les dommages que nous risquons d'encourir, notamment en cas d'action illicite en lien avec l'utilisation de notre Site	Intérêts légitimes de APT'IMMO
Protection de nos droits, de notre confidentialité, de notre sécurité et/ou de notre propriété et/ou ceux de nos Clients, des Consommateurs ou des tiers	Intérêts légitimes de APT'IMMO
Gestion des droits des personnes concernées	Obligations légales

Les textes régissant nos obligations légales contiennent notamment :

- La loi n°2016-1321 du 7 octobre 2016 pour une République Numérique ;
- Le Règlement européen n°2016/679 du 27 avril 2016 dit règlement général sur la protection des données (RGPD),
- La Directive 2005/29/CE du Parlement européen et du Conseil du 11 mai 2005 relative aux pratiques commerciales déloyales des entreprises vis-à-vis des consommateurs dans le marché intérieur et modifiant la directive 84/450/CEE du Conseil et les directives 97/7/CE, 98/27/CE et 2002/65/CE ;
- La loi n°2004-801 du 6 août 2004 relative à la protection des personnes physiques à l'égard des traitements de données à caractère personnel et modifiant la loi n°78-17 du 6 janvier 1978 relative à l'informatique aux fichiers et aux libertés.
  - Amiante liste A : Arrêté du 12 décembre 2012 relatif aux critères d'évaluation de l'état de conservation des matériaux et produits de la liste A contenant de l'amiante et au contenu du rapport de repérage
    - Durée de validité : 3 ans si présence d'amiante score 1, 3 mois si présence d'amiante score 2 (pour faire une mesure d'empoussièrement et reclasser le MPCA en score 1 ou 3), 3 ans si présence d'amiante score 3 (pour réaliser les travaux)
    - Illimité si absence d'amiante
  - Amiante liste B : Arrêté du 12 décembre 2012 relatif aux critères d'évaluation de l'état de conservation des matériaux et produits de la liste B contenant de l'amiante et du risque de dégradation lié à l'environnement ainsi que le contenu du rapport de repérage
    - Pas de durée de validité : c'est au propriétaire de décider la périodicité de surveillance (en général, le propriétaire se base sur la liste A)
    - Illimité si absence d'amiante
  - Amiante liste C : Arrêté du 26 juin 2013 relatif au repérage des matériaux et produits de la liste C contenant de l'amiante et au contenu du rapport de repérage
    - Pas de durée de validité
  - Amiante fiche récapitulative : Arrêté du 21 décembre 2012 relatif aux recommandations générales de sécurité et au contenu de la fiche récapitulative du « dossier technique amiante »
    - Durée de validité dépend des MPCA qui ont été trouvés (MPCA de liste A, B, pas de MPCA) et de leurs scores
  - Amiante avant travaux : norme NF X 46-020 d'août 2017
    - Pas de durée de validité
  - Examen visuel après travaux de désamiantage : NF X 46-021 d'août 2010
    - Pas de durée de validité
  - Amiante
    - Voir également : le décret n°2011-629
  - CREP : Article R271-5 du Code de la Construction et de l'Habitation pour la vente et Article R1334-11 du Code de la Santé Publique pour la location
    - Durée de validité si présence de plomb dont la concentration est supérieure ou égale à 1 mg/cm² : 1 an en cas de vente, 6 ans en cas de location, illimité en cas de réalisation d'un CREP pour les parties communes
    - Illimité dans le cas contraire
  - DPE location : la durée de validité est indiquée dans l'arrêté du 3 mai 2007 relatif au diagnostic de performance énergétique pour les bâtiments existants à usage principal d'habitation proposés à la location en France métropolitaine qui lui-même indique en annexe 1 d'utiliser la durée contenue dans l'arrêté du 15 septembre 2006 relatif au diagnostic de performance énergétique pour les bâtiments existants proposés à la vente en France métropolitaine soit 10 ans
    - Durée de validité : 10 ans
  - DPE neuf : arrêté du 21 septembre 2007 relatif au diagnostic de performance énergétique pour les bâtiments neufs en France métropolitaine 10 ans
    - Durée de validité : 10 ans
  - DPE vente : Arrêté du 8 février 2012 modifiant l'arrêté du 15 septembre 2006 relatif au diagnostic de performance énergétique pour les bâtiments existants proposés à la vente en France métropolitaine
    - Durée de validité : 10 ans
  - DPE centres commerciaux : Arrêté du 18 avril 2012 relatif au diagnostic de performance énergétique pour les centres commerciaux existants proposés à la vente ou à la location en France métropolitaine
    - Durée de validité : 10 ans
  - Termites : Article R271-5 du Code de la Construction et de l'Habitation

- **Durée de validité : 6 mois**
- Etat parasite : Norme NF P 03-200 de mai 2016
  - Pas de durée de validité – on se base généralement sur les termites = 6 mois (le site du gouvernement se base sur cette durée)
- Gaz : Article R271-5 du Code de la Construction et de l'Habitation pour la vente
  - **Durée de validité : 6 ans dans le cadre d'une location, 3 ans dans le cadre d'une vente**
- Electricité : Article R271-5 du Code de la Construction et de l'Habitation pour la vente, Article 3 du décret n°2016-1105 et Article 3 du décret n°2016-1104 pour la location

Durée de validité : 6 ans dans le cadre d'une location, 3 ans dans le cadre d'une vente

#### DROITS DE L'ACHETEUR OU DU DEMANDEUR

APT'IMMO et le Diagnostiqueur garantissent à toutes les personnes visitant le Site internet ou utilisant leurs services un droit d'accès aux Données à caractère personnel les concernant, ainsi qu'un droit de rectification, un droit à l'effacement, un droit à la limitation du traitement, un droit à la portabilité de leurs Données et un droit d'opposition conformément au règlement (UE) 2016/679 du Parlement européen et du Conseil du 27 avril 2016 (RGPD).

#### Au titre de ces droits :

- L'Acheteur ou demandeur peut demander de mettre à jour ou supprimer ses Données en s'adressant au Diagnostiqueur ou par mail à l'adresse : [contact@aptimmo.fr](mailto:contact@aptimmo.fr);
- L'Acheteur ou demandeur peut exercer son droit d'accès pour connaître le détail des Données personnelles le concernant en contactant APT'IMMO à l'adresse suivante : [contact@aptimmo.fr](mailto:contact@aptimmo.fr);
- L'Acheteur ou demandeur peut vérifier, compléter ou mettre à jour les informations qu'il a fournies en contactant DIAGAMTER à l'adresse suivante : [contact@aptimmo.fr](mailto:contact@aptimmo.fr);
- L'Acheteur ou demandeur peut demander de supprimer la totalité des données à caractère personnel en contactant DIAGAMTER à l'adresse suivante : [contact@aptimmo.fr](mailto:contact@aptimmo.fr);
- L'Acheteur ou demandeur peut demander la portabilité de ses données. Ces données ne concernent que ce qu'il a entré dans les formulaires du site ou que le Diagnostiqueur a rempli pour lui avec son accord, dans le cadre d'une vente téléphonique, en contactant APT'IMMO à l'adresse suivante : [contact@aptimmo.fr](mailto:contact@aptimmo.fr);
- L'Acheteur ou demandeur peut demander de se voir transmettre l'intégralité des Données collectées dans un format structuré en contactant APT'IMMO à l'adresse suivante : [contact@aptimmo.fr](mailto:contact@aptimmo.fr);
- L'Acheteur ou demandeur peut introduire une réclamation relative au traitement de ses données personnelles auprès de l'autorité de contrôle compétente (en France, il s'agit de la Commission Nationale de l'Informatique et des Libertés, la CNIL).

L'existence ou non de ces différents droits dépend notamment du fondement juridique du traitement concerné par la demande. Ces droits ne sont pas non plus sans limites et, dans certains cas, APT'IMMO peut donc refuser une demande (par exemple pour des motifs légitimes impérieux pour ce qui concerne le droit d'opposition). Ainsi, dans certaines hypothèses, il se peut que APT'IMMO réponde qu'une demande ne peut pas donner lieu à une réponse positive en expliquant la raison pour laquelle elle ne peut y déférer.

L'Acheteur ou demandeur dispose également du droit de définir, modifier et révoquer à tout moment des directives relatives à la conservation, à l'effacement et à la communication de vos données personnelles après son décès en application de l'article 40-1 de la loi Informatique et Libertés. Ces directives peuvent être générales ou particulières. APT'IMMO peut uniquement être dépositaires des directives particulières concernant les données qu'elle traite. Les directives générales peuvent être recueillies et conservées par un tiers de confiance numérique certifié par la CNIL. L'Acheteur ou demandeur a aussi le droit de désigner un tiers auquel les données le concernant pourront être communiquées après sa mort. L'Acheteur ou demandeur s'engage alors à informer ce tiers de sa démarche et du fait que des données permettant de l'identifier sans ambiguïté seront transmises à APT'IMMO et à lui communiquer la Politique de confidentialité de APT'IMMO.

#### CONDITIONS GÉNÉRALES DE VENTE DU CONSTAT DE RISQUE D'EXPOSITION AU PLOMB

Le diagnostiqueur pourra, conformément à la réglementation, être amené à réaliser des prélèvements de revêtement dans le cadre du diagnostic plomb.

#### CONDITIONS GÉNÉRALES DE VENTE DE L'ETAT RELATIF À LA PRESENCE DE TERMITES ET DE L'ÉTAT PARASITAIRE

Textes relatifs à la mission état relatif à la présence de termites :

Code de la construction et de l'habitation (Art. L.133-1 à L.133-6 et R.133-1 à R.133-6), arrêté du 29 mars 2007 définissant le modèle et la méthode de réalisation de l'état du bâtiment relatif à la présence de termites, arrêtés municipaux ou préfectoraux en vigueur (consulter la Direction Départementale de l'Équipement ou la mairie du lieu de diagnostic). L'état relatif à la présence de termites se réfère à la norme en projet NF P 03-201 concernant le diagnostic technique relatif à la présence de termites dans les bâtiments (norme mentionnée à l'art. 1 de l'arrêté du 29 mars 2007). Article L. 133-6 du Code de la construction et de l'habitation : en cas de vente de tout ou partie d'un immeuble bâti situé dans une zone délimitée en application de l'article L. 133-5, un état relatif à la présence de termites est produit dans les conditions et selon les modalités prévues aux articles L. 271-4 à L. 271-6. Article L133-1 du Code de la construction et de l'habitation : dans les secteurs délimités par le conseil municipal, le maire peut enjoindre aux propriétaires



d'immeubles bâtis et non bâtis de procéder dans les six mois à la recherche de termites ainsi qu'aux travaux préventifs ou d'éradication nécessaires.

Méthode d'investigation pour l'état relatif à la présence de termites :

- L'investigation consiste à faire un examen le plus complet possible de la situation du bâtiment désigné par le client sur le contrat de mission vis-à-vis des termites. Suite à l'investigation sur le bâtiment, l'opérateur doit signaler au paragraphe « constatations diverses » du rapport la présence des éventuels indices d'agents de dégradation biologique du bois autres que les termites.
- Examen visuel des parties visibles et accessibles,
- Sondage mécanique des bois visibles et accessibles.
- Aux abords immédiats du bien, examen des arbres et autres végétaux, souches, piquets de clôture, poteaux, planches ou autres débris de végétaux posés sur le sol, le stockage de bois et tous les matériaux contenant de la cellulose afin de détecter la présence ou des indices de présence de termites, ainsi que les zones favorables au passage et/ou au développement des termites, accessibles à l'opérateur.

En cas d'état parasitaire ou de termites, le client doit informer le diagnostiqueur s'il a connaissance de :

- traitement ou éléments relatif à la présence de termites ou d'état parasitaire.
- de travaux de rénovation/réhabilitation réalisés.

#### CONDITIONS GÉNÉRALES DE VENTE DU CONSTAT AMIANTE

En cas de constat amiante, le demandeur autorise, sauf mention contraire (dans ce cas, le propriétaire ne pourra s'exonérer de la garantie des vices cachés - constat vente - ou s'expose à une amende pénale - DTA), l'opérateur de repérage à prélever pour analyse amiante les échantillons nécessaires (coût unitaire technique MOLP ou MET en euro TTC suivant APT'IMMO consultable depuis un devis en ligne ou un devis émis). En l'absence de documents (factures, analyses, etc. ...) concernant les matériaux susceptibles de contenir de l'amiante le diagnostiqueur procédera au dits prélèvements, au cas où le propriétaire ou son mandataire refuse l'analyse et son coût, il sera effectué un pré rapport en attente des résultats ou des documents. Le programme des différents repérages amiante « vente », « DAPP », « Démolition » ou « DTA » réglementaires est réalisé d'après les listes de l'annexe 13-9 du Code de la Santé Publique. Avant la visite, le demandeur doit remettre à l'opérateur tous les documents relatifs au bien immobilier (dossier descriptif, rapport de recherche antérieur, 3 derniers PV d'assemblée générale). Le donneur d'ordre doit remettre au diagnostiqueur, préalablement au démarrage de la mission, tout document lié à la problématique amiante dans l'immeuble concerné (diagnostics antérieurs, analyse de laboratoire).

#### CONDITIONS GÉNÉRALES DE VENTE DE L'ETAT DES INSTALLATIONS INTÉRIEURES D'ELECTRICITÉ

- Le diagnostic a pour objet d'identifier par des contrôles visuels, des essais et des mesures les défauts susceptibles de compromettre la sécurité des personnes.
- Les exigences techniques faisant l'objet du présent diagnostic procèdent de la prévention des risques liés à l'état de l'installation électrique et à son utilisation (électrification, électrocution, incendie).
- En aucun cas, il ne s'agit d'un contrôle de conformité de l'installation vis-à-vis d'une quelconque réglementation.
- Le champ d'application du diagnostic porte uniquement sur l'ensemble de l'installation intérieure d'électricité à basse tension des locaux à usage d'habitation située en aval de l'appareil général de commande et de protection de cette installation.
- Il est rédigé autant de rapports de diagnostics qu'il existe d'appareils généraux de commande et de protection présents. Les appareils généraux de commande et de protection, dédiés exclusivement à l'injection d'énergie électrique sur le réseau public de distribution, ne sont pas concernés par cette disposition.
- Le domaine d'application comprend les circuits extérieurs alimentés depuis l'appareil général de commande et de protection de l'installation intérieure, comme par exemple, l'éclairage des jardins, le portail, etc.
- L'absence d'appareil général de commande et de protection ne dispense pas de la réalisation d'un diagnostic.
- Le diagnostic concerne l'ensemble des circuits à basse tension et natures de courant associés en vue de l'utilisation de l'énergie électrique. Il concerne également la partie de l'installation de branchement située dans la partie privative.
- Hormis pour les piscines et les locaux contenant une baignoire ou une douche, sont exclus du champ d'application les circuits de communication, de signalisation et de commande alimentés en très basse tension de sécurité (TBTS) sous une tension < 50 V en courant alternatif et 120 V en courant continu.
- Sont notamment exclus les circuits de téléphonie, de télévision, de réseau informatique, de vidéophonie, de centrale d'alarme, etc.
- Le diagnostic ne concerne pas les matériels d'utilisation amovibles, ni les circuits internes des matériels d'utilisation fixes, destinés à être reliés à l'installation électrique fixe.
- L'intervention de l'opérateur de diagnostic ne porte que sur les constituants visibles, visitables de l'installation au moment du diagnostic. Elle s'effectue, sans déplacement de meubles ni démontage de l'installation électrique ni destruction des isolants des câbles. - L'intervention du contrôleur ne préjuge pas de l'usage et des modifications ultérieures de l'installation électrique, dans la partie privative. Le diagnostic ne concerne pas les circuits internes des matériels d'utilisation destinés à être reliés à l'installation électrique fixe.
- L'intervention du diagnostiqueur ne porte que sur les constituants visibles, visitables de l'installation au moment du diagnostic. Elle s'effectue, sans déplacement de meubles ni démontage de l'installation électrique, ni destruction des isolants des câbles, hormis certaines exceptions. Elle ne préjuge pas de l'usage et des modifications ultérieures de l'installation électrique.

Le donneur d'ordre, ou son représentant :

Préalablement au diagnostic :

- Informe, ou fait informer par l'opérateur de diagnostic, les occupants éventuels des locaux de la date et de l'heure du diagnostic ;
- Conseille aux occupants éventuels d'être présents lors du diagnostic ;
- Leur demande ou, s'il est lui-même l'occupant, fait en sorte : de s'assurer de la possibilité de mettre hors tension toute ou partie de l'installation pour la réalisation du diagnostic ; de signaler à l'opérateur de diagnostic les parties de l'installation qui ne doivent pas être mises hors tension et les motifs de cette impossibilité (matériel de surveillance médicale, alarmes, etc.) ; que les équipements qui pourraient être sensibles à une mise hors tension (matériels programmables par exemple) ou risqueraient d'être détériorés lors de la remise sous tension (certains matériels électroniques, de chauffage, etc.) soient mis hors tension par l'occupant avant l'intervention de l'opérateur de diagnostic.
- Pendant toute la durée du diagnostic : fait en sorte que tous les locaux et leurs dépendances sont accessibles ; s'assure que l'installation est alimentée en électricité, si celle-ci n'a pas fait l'objet d'une interruption de fourniture par le gestionnaire du réseau public de distribution ; s'assure que les parties communes, où sont situées des parties d'installation visées par le diagnostic, sont accessibles.

L'opérateur de diagnostic :

- Attire l'attention du donneur d'ordre sur le fait que la responsabilité du donneur d'ordre reste pleinement engagée en cas d'accident ou d'incident lié à toute ou partie de l'installation contrôlée ou non ;
- Rappelle au donneur d'ordre que sa responsabilité d'opérateur de diagnostic : est limitée aux points effectivement vérifiés ; ne saurait en aucun cas être étendue aux conséquences de la mise hors tension de toute ou partie de l'installation qui ne lui aurait pas été signalée préalablement au diagnostic ; ne peut être étendue au risque de non réencenchement de (ou des) appareil(s) de coupure.
- Conseille-le (ou les) occupant(s) d'être présent(s) ou représenté(s) lors du diagnostic afin, notamment, de pallier les éventuels désagréments ou dommages consécutifs aux coupures et aux remises sous tension de l'installation.

#### CONDITIONS GÉNÉRALES DE VENTE DE L'ETAT DES INSTALLATIONS INTÉRIEURES DE GAZ

##### Domaine d'application :

Le champ d'application du diagnostic porte sur l'installation intérieure de gaz telle que définie dans l'Article 2 de l'Arrêté du 2 août 1977 relatif aux règles techniques et de sécurité applicables aux installations de gaz combustible et d'hydrocarbures liquéfiés situées à l'intérieur des bâtiments d'habitation ou de leurs dépendances.

Le diagnostic concerne toutes les installations de production individuelle de chaleur ou d'eau chaude sanitaire, quelle que soit la puissance, faisant partie de l'installation intérieure de gaz.

En outre, il concerne les installations d'appareils de cuisson s'ils sont desservis par une installation fixe.

Le diagnostic porte sur les quatre domaines clés de l'installation intérieure de gaz suivants :

- La tuyauterie fixe ;
- Le raccordement en gaz des appareils ;
- La ventilation des locaux ;
- La combustion ;

Le diagnostic des installations intérieures de gaz ne concerne pas :- l'alimentation en gaz des chaufferies ou des mini-chaufferies destinées à la production collective de chaleur ou d'eau chaude sanitaire telles que définies à l'Article 2 de l'Arrêté du 2 août 1977 ; - le contrôle et la vérification du fonctionnement des dispositifs de sécurité collective (DSC) équipant les installations de VMC GAZ ; - le contrôle de l'état du conduit de fumée. Seule la présence manifeste du conduit et l'état du conduit de raccordement sont contrôlés ; - les appareils de cuisson à poste fixe alimentés en gaz directement par un tube souple ou un tuyau flexible par une bouteille de butane ; - les appareils de chauffage mobiles alimentés par une bouteille de butane ; - le contrôle du fonctionnement des fours à gaz.

Les points de contrôle qui relèvent d'un autre type de diagnostic ne sont pas traités par le présent document.

L'intervention de l'opérateur de diagnostic ne porte que sur les constituants visibles et accessibles de l'installation au moment du diagnostic. Elle s'effectue, sans montage ni démontage hormis les exceptions mentionnées dans le présent document. Il ne préjuge pas des modifications susceptibles d'intervenir ultérieurement sur tout ou partie de l'installation.

Pour les parties des installations intérieures placées en alvéole technique gaz, le contrôle est limité à la vérification de l'étanchéité apparente des tuyauteries et au contrôle du bon fonctionnement de ces appareils. Les fiches de contrôle qui ne sont pas applicables aux alvéoles techniques gaz font l'objet de la mention «Ce contrôle ne s'applique pas aux alvéoles techniques».

Les mesures susceptibles d'être prises en cas de détection d'une anomalie présentant un Danger Grave et Immédiat :

En cas de présence d'anomalies présentant un Danger Grave et Immédiat, l'opérateur de diagnostic doit, sans délai : - interrompre immédiatement, partiellement ou totalement, l'alimentation en gaz de l'installation ; - apposer les étiquettes de condamnation sur la (ou les) partie(s) d'installation concernée(s) ; - signaler et localiser les anomalies correspondantes au donneur d'ordre et à l'occupant le cas échéant, et leur apporter des explications sur la nature des anomalies relevées et sur la nature des risques encourus en cas d'utilisation de l'installation (fuite de gaz, intoxication oxycarbonée) ; - adresser le rapport de visite signé, ainsi que la Fiche Informatrice Distributeur de gaz, au donneur d'ordre ou à son représentant, en mentionnant que le distributeur de gaz a été informé de la présence d'anomalie(s) présentant un Danger Grave et Immédiat ; - informer le distributeur de gaz, du ou des codes d'anomalie DGI, des coordonnées du titulaire du contrat de fourniture de gaz, de l'adresse du logement diagnostiqué, et du numéro de point de livraison du gaz ou du point de comptage estimation, ou à défaut le numéro de compteur. Le distributeur de gaz lui remettra à cette occasion un numéro d'enregistrement d'appel.

Page 18



L'opérateur de diagnostic doit pouvoir justifier de l'envoi des documents ou informations au donneur d'ordre et au distributeur de gaz, listés ci-dessus.

Les obligations du donneur d'ordre ou de son représentant :

Le donneur d'ordre ou son représentant :

1 préalablement au diagnostic :

- Communiquer à l'opérateur de diagnostic, le nom des occupants, les coordonnées du titulaire du contrat de fourniture de gaz et le Point de Comptage Estimation, ou le numéro de point de livraison du gaz. Ces éléments sont disponibles sur les factures émises par le fournisseur de gaz ;
- Informer, ou fait informer par l'opérateur de diagnostic, les occupants éventuels des locaux de la date et de l'heure du diagnostic ;
- Conseiller aux occupants éventuels d'être présents lors du diagnostic ;
- Leur demander ou, s'il est lui-même l'occupant, fait en sorte que les appareils d'utilisation présents puissent être mis en marche ou arrêtés par une personne désignée par l'occupant ou par un représentant du donneur d'ordre.

NOTE : Le cas échéant, le donneur d'ordre présente les justificatifs de contrôle de vacuité du conduit de fumées et d'entretien de la chaudière et les notices d'utilisation des appareils.

2 pendant toute la durée du diagnostic :

- Fait en sorte que tous les locaux et leurs dépendances concernés sont accessibles ;
- S'assure que l'installation est alimentée en gaz.

3 après le diagnostic, en cas de DGI, le donneur d'ordre doit :

- Adresser au vendeur, à l'occupant si différent du vendeur, et à l'acquéreur éventuel, une copie de la Fiche Informative Distributeur de gaz donnée en Annexe F ;
- Informer les occupants éventuels des résultats du diagnostic ;
- Indiquer aux occupants éventuels que :
  - - l'installation présente une (ou des) anomalie(s) suffisamment grave(s) qui ont conduit l'opérateur de diagnostic à interrompre aussitôt l'alimentation en gaz de (ou des) partie(s) d'installation concernée ;
  - - les parties de l'installation concernées, signalées par une étiquette de condamnation, ne doivent pas être utilisées jusqu'à la suppression du (ou des) défaut(s) constituant la source du danger ;
  - - le distributeur de gaz a été informé de la présence d'anomalie(s) présentant un Danger Grave et Immédiat.

Les obligations de l'opérateur de diagnostic.

Si le diagnostic ne peut être réalisé en totalité, l'opérateur de diagnostic doit consigner dans le rapport de visite chaque impossibilité et les motifs correspondants, notamment :

- Non accessibilité des locaux ou des dépendances ;
- Installation non alimentée en gaz ;
- Appareils d'utilisation présents ne pouvant être mis en marche ou arrêtés par une personne désignée par l'occupant.

Par ailleurs, l'opérateur de diagnostic :

- Attire l'attention du donneur d'ordre sur le fait que la responsabilité dudit donneur d'ordre reste pleinement engagée en cas d'accident ou d'incident sur tout ou partie de l'installation, contrôlée ou non ;
- Rappelle au donneur d'ordre que sa responsabilité d'opérateur de diagnostic est limitée aux points effectivement vérifiés et que les contrôles réalisés ne préjugent pas de la conformité de l'installation ;
- Conseille-le (ou les) occupant(s) d'être présent(s) lors du diagnostic afin, notamment, de pallier les éventuels désagréments ou dommages consécutifs aux coupures et aux remises sous pression de l'installation.

#### Spécificité au diagnostic de l'assainissement :

La société vérifie de manière visuelle, au moyen le cas échéant de test d'écoulement d'eau, d'utilisation de colorant ou de fumée, que les installations privées de rejet au réseau d'assainissement des eaux usées de l'immeuble soient conformes aux dispositions légales et réglementaires et aux caractéristiques du réseau d'assainissement des eaux usées de la commune sur laquelle il est situé. En conséquence, la prestation n'a pas pour objet de vérifier la conformité aux règles de l'art, le bon entretien, l'opportunité d'un renouvellement ou

L'absence de désordre structurel des installations privées du client. Le client a une obligation de renseignement et d'information précise et complète de la société sur la consistance et la délimitation de l'immeuble à contrôler (bâti et non bâti) et sur les installations privées de rejet au réseau d'assainissement. Tous les ouvrages ou installations non mentionnés au rapport de visite et au schéma éventuel sont considérés comme enterrés et/ou non signalés ou inaccessibles lors de la visite de la société. Lesdits ouvrages ou installations sont alors réputés non contrôlés. Toutes modifications ultérieures des installations de collecte des eaux usées et pluviales remettent en cause le constat de conformité délivré.

Le client devra s'assurer de l'accessibilité des organes de contrôles et des accès en limite de propriété : Tabouret de branchement, siphon dis connecteur, pompe de relevage, plaque béton, etc. ....

Toutes contre visite concernant une non-conformité sera facturé 60 € TTC.

Donne ordre ferme et irrévocable pour le paiement de la facture, par le notaire chargé de la vente et/ou détenant des fonds nous appartenant, correspondant aux diagnostics effectués par APT'IMMO, pour la somme de **375,00 € €**  
**TTC**

Ce tarif est compris hors coût éventuel de prélèvement et d'analyse de matériaux ou produits susceptibles de contenir de l'amiante (coût unitaire pour une analyse 55 € TTC)

**Analyse Amiante Nb X 55€ TTC=**

**Total =**

Fait à L AIGUILLON LA PRESQU ILE le  
19/11/2024 à 14 h 00

BON POUR ACCORD – Date et signature



(CLAUSE DE RESERVE DE PROPRIETE - LOI 80-335 DU 12.05.80) LES RAPPORTS DE DIAGNOSTICS DELIVRES RESTENT LA PROPRIETE DE APT'IMMO JUSQU'AU PAIEMENT INTEGRAL DE LA FACTURE. CEUX-CI NE POURRONT ETRE UTILISES PAR LE CLIENT AVANT LEUR PAIEMENT INTEGRAL.

TRES IMPORTANT : L'INTERVENTION DE L'ENTREPRISE DE DIAGNOSTIC NE CONSTITUE PAS UNE EXPERTISE DE L'IMMEUBLE MAIS UN BILAN VISUEL DE L'EXISTANT ACCESSIBLE, SANS REALISATION DE SONDAGES DESTRUCTIFS. **Le** DIAGNOSTIQUEUR INTERVIENT SUR UN COURT LAPS DE TEMPS, SANS DISPOSER-D 'INFORMATIONS PREALABLES SUR L'IMMEUBLE. **IL** VOUS APPARTIENT DONC DE FOURNIR PREALABLEMENT AU DIAGNOSTIQUEUR TOUTES LES INFORMATIONS QUI VOUS SEMBLANT UTILES A LA REALISATION DU DIAGNOSTIC. **IL** VOUS APPARTIENT EGALEMENT D'EXAMINER ATTENTIVEMENT LE RAPPORT SUIVANT AFIN DE SOLLICITER, LE CAS ECHEANT, TOUTES INFORMATIONS OU INVESTIGATIONS COMPLEMENTAIRES.

Page | 10

COURTIER  
**PROTEXI ASSURANCES**  
CABINET DOMBLIDES ET DE SOUYS  
293 COURS DE LA SOMME  
33800 BORDEAUX  
☎ 05 56 92 71 77  
N°ORIAS 07 002 895 (PROTEXI ASSURANCES)  
Site ORIAS [www.orias.fr](http://www.orias.fr)



Soc par actions ELMCR  
M. ROGEON EMMANUEL  
18 Rue des Piliers  
85000 ROCHE-SUR-YON

Votre contrat

Bordeaux, le 07 Juillet 2024

Responsabilité Civile Prestataire

Diagnostiqueur immobilier et expert

Vos références

Contrat 10138305104

### Votre attestation Responsabilité Civile Prestataire

AXA France IARD atteste que :

#### Soc par actions ELMCR

Est titulaire du contrat d'assurance n° 10138305104 ayant pris effet le 01/04/2023 .

Ce contrat garantit les conséquences pécuniaires de la Responsabilité civile pouvant lui incomber du fait de l'exercice des activités listées en Annexe C.

#### ANNEXE- ACTIVITES C

- Le Constat des Risques d'Exposition au Plomb (CREP),
- Le Diagnostic de Risque d'Intoxication au Plomb dans les Peintures (DRIPP)
- L'état mentionnant la présence ou l'absence de matériaux contenant de l'amiante,
- Le dossier Technique Amiante (DTA),
- Le Diagnostic Amiante avant Vente, avant Location,
- Le contrôle périodique de l'état de conservation des Matériaux et Produits Contenant de l'Amiante (MPCA),
- Le Dossier Amiante Partie Privative (DAPP),
- L'état relatif à la présence de Termites,
- L'état parasitaire (Mérule, Vrillettes, Lyctus),
- Information sur la présence de Mérule (Loi Alur),

-1-

**Vos références**

Contrat 10138305104


**ANNEXE- ACTIVITES C**

- Le diagnostic Légionelle,
- L'état de l'installation intérieure de gaz, dont ERP,
- L'état de l'installation intérieure d'électricité, dont ERP,
- La vérification initiale, et périodique gaz/électricité,
- Diagnostic assainissement collectif et non collectif,
- Le diagnostic humidité,
- La vérification de la conformité du logement aux normes de décence, et de salubrité,
- Le diagnostic accessibilité handicapé,
- Le diagnostic de la performance numérique (DPN),
- Le diagnostic Eco Prêt, Prêt à Taux Zéro, Prêt Conventionné : normes d'habitabilité,
- Le diagnostic Loi Boutin, Loi Scellier, Loi Carrez, les Constats de ROBIEN,
- Le mesurage de la surface habitable , et d'habitabilité, et PTZ,
- l'Etat des Servitudes, Risques et d'Information sur les Sols (ESRIS),
- L'état des Risques et Pollution ERP,
- Le Diagnostic de Performance Energétique (DPE),et sa Mention,
- L'Audit Energétique Réglementaire, y compris Qualification 8731,
- La Réalisation de bilans thermiques par infiltrométrie et/ou thermographie infrarouge,
- La mesure de la perméabilité des réseaux aérauliques,
- Les Mesures in-situ du niveau d'isolation thermique,
- L'Etude Thermique RT 2012/RE 2020, Neuf et bâtiments existants,
- La délivrance de l'attestation de la réglementation thermique RT-2012/2020,
- Qualification 8711 : Mise en place d'un système de mesure, et réalisation des mesures de perméabilité à l'air des enveloppes de bâtiment,
- Qualification 8721 : Mise en place d'un système de mesure, et réalisation des mesures de perméabilité à l'air des réseaux aérauliques
- Qualification 8741 : Vérifications ; et Mesures des systèmes de ventilation ; Activités de vérification, de mesures des performances et exigences pour les système de ventilation mécanique dans le résidentiel dans le neuf selon le protocole Ventilation RE 2020,
- Le Diagnostic immobilier de la Conformité, et son Attestation, à la Réglementation Environnementale RE 2020,
- L'Attestation fin de travaux RT2012 / RE2020
- L'étude thermique réglementaire RT 2005/2012/2020,et bâtiments existants,
- L'Analyse du Cycle Vie du Bâtiment (ACV),
- Les Etats des Lieux : Locatif, celui relatif à la conformité aux normes d'habitabilité dans le cadre de l'établissement d'un prêt, L' Etat de conformité aux normes et critères de décences du logement, y compris la visite virtuelle 360°,
- L'Assistance à la réception de logement ,
- Le Certificat de Luminosité,
- Le Diagnostic et Certificat de Décence et Salubrité, son Constat,
- L'Assistance relative à l'Autorisation préalable et à la Déclaration de Location, ainsi qu'au Permis de Diviser,



**Vos références**

Contrat 10138305104


**ANNEXE- ACTIVITES C**

- L'Assistance à la mise en place de l'Encadrement des Loyers selon la Loi Elan,
  - Le formateur, l'examineur, le certificateur diagnostic,
  - L'Expertise en matière d'assurance pour le compte des assurés, près les Tribunaux, et Judiciaire,
  - La détection, de l'humidité, et des fuites d'eau non destructive,
  - Le diagnostic sécurité piscine,
  - Le diagnostic Acoustique, Contrôles et Attestations,
  - La recherche de plomb avant travaux ou démolition,
  - Le diagnostic plomb dans l'eau, métaux lourds
  - Le contrôle visuel après travaux plomb,
  - Le conseil en économie et maîtrise de l'énergie à L'EXCLUSION DE TOUTES PRECONISATIONS DE TRAVAUX,
  - Le diagnostic ascenseur,
  - Le Diagnostic contrôle de sécurité des Aires de Jeux,
  - Le Diagnostic et le certificat de conformité des travaux de réhabilitation dans le cadre de l'investissement locatif dans l'ancien,
  - Le Diagnostic Pathologie des bâtiments, après examen technique,
  - L'expertise en estimation de valeur vénale et locative, expertise amiable,
  - Le Diagnostic Mâchefer avant travaux et démolition,
  - L'Assistance, le Conseil, le Contrôle, la Certification de la mise en place de la modélisation numérique du bâtiment (BIM),
  - La Recherche des Métaux Lourds,
  - Le Diagnostic dans le cadre du classement en meublé,
  - Le Conseil et l'Assistance à l'adaptation du Logement au Vieillissement et la Dépendance,
  - L'Audit Energétique Mention,
  - Le diagnostic Radon,
  - Le diagnostic Géothermie G,
  - Le Diagnostic Acoustique
  - Le diagnostic amiante avant travaux/démolition, sans préconisation de travaux
  - Le diagnostic de repérage de l'amiante sur les navires, et sur les matériels roulants ferroviaires,
  - Le contrôle visuel après travaux de désamiantage,
  - L'évaluation Périodique de l'état de conservation des MPCA,
  - Le contrôle de la qualité de l'air, de la concentration en fibre d'amiante dans l'air ; mesure d'empoussièrement,
  - Le Contrôle des VLEP, Plomb, Silice, Amiante,
  - Le Dossier Technique Amiante DTA, le Repérage liste A et B , en ERP, en IGH, et tout autre site,
  - Le diagnostic Monoxyde de Carbone,
  - Le diagnostic et le conseil relatifs à la gestion des Produits, Equipements, Matériaux, et des Déchets issus de la démolition ou de la rénovation des bâtiments dans le cadre de la mise en place d'une économie circulaire (PEMD 2022),
  - Le diagnostic de la pollution des sols,
  - Fourniture et/ou pose de détecteurs de fumée (DAAF), et leur vérification
  - Diagnostic Voiries -Amiante-HAP-Silice,
  - Contrôle des installations électriques par thermographie infrarouge selon spécification APSAD D19,

- 3 -

**Vos références**

Contrat 10138305104

**ANNEXE- ACTIVITES C**

- Contrôle des installation et équipement incendie,
- Contrôle initial et périodique des installations d'électricité, de gaz, des engins de levage et de chantier,
- Le Diagnostic Technique Global (DTG),
- Le Document d'Evaluation Unique des Risques d'Entreprise (DUE) pour le compte des syndics et gestionnaires d'immeuble,
- La réalisation de l'état descriptif de division, millième-tantième, ses diagnostics dont Loi SRU, et ses attestations,
- Le contrôle des travaux d'isolation des combles,
- L'état des risques et des pollutions, ceux liés à l'environnement pour les aléas naturels, miniers, ou technologiques, sismicité, potentiel radon et pollution,
- Les Diagnostics de conformité de matériels de radio protection PCR,
- Missions d'Expert en Rénovation Energétique ERE,
- Le Diagnostic pour les missions de dépôt de Permis de Travaux, Etude de faisabilité pour le compte de promoteur immobilier,
- Les Fans Tests, Test par infiltrométrie des installations soumises à l'extinction automatique à Gaz IEAG, norme ISO 14520.
- L'Audit Environnemental et Energétique RE 2020, inclus les bâtiments existants,
- Le Conseil et l'Assistance Administrative, Juridique et Financière à la Rénovation Energétique des bâtiments.
- Le Diagnostic et le Contrôle des équipements et installations Sécurité Incendie (SSI),

**DEMEURE EXCLUE TOUTE PRESTATION RELEVANT DE L'OBLIGATION D'ASSURANCE DECENNALE, DE BUREAU D'ETUDES ET D'ACTIVITE RELEVANT D'UNE AUTRE PROFESSION REGLEMENTEE.**

Vos références  
Contrat 10138305104



La garantie s'exerce à concurrence des montants de garanties figurant dans le tableau ci-après.

NATURE DES GARANTIES	LIMITES DES GARANTIES	FRANCHISES par sinistre
Tous dommages corporels, matériels et immatériels consécutifs confondus (autres que ceux visés au paragraphe « Autres garanties » ci-après)	9.000.000 € par année d'assurance	
<b>Dont :</b>		
• Dommages corporels	9.000.000 € par année d'assurance	NEANT
• Dommages matériels et immatériels consécutifs confondus	1.200.000 € par année d'assurance	380 €
• Dommages immatériels non consécutifs	150.000 € par année d'assurance	10 % Mini : 400 € Maxi : 2.500 €
• Dommages aux biens confiés (selon extension aux conditions particulières)	150.000 € par sinistre	10 % Mini : 400 € Maxi : 2.500 €
<b>Autres garanties :</b>		
Faute inexcusable (dommages corporels) (Article 3.1 des conditions générales)	2.000.000 € par année d'assurance dont 1.000.000 € par sinistre	380 €
Tous dommages relevant d'une obligation d'assurance	500.000 € par année d'assurance dont 300.000 € par sinistre	10 % Mini : 400 € Maxi : 2.500 €
Les risques environnementaux (Article 3.4 des conditions générales) :		
Atteinte à l'environnement accidentelle tous dommages confondus dont : Le préjudice écologique (y compris les frais de prévention) et responsabilité environnementale	1.000.000 € par année d'assurance 100.000 € par année d'assurance	400 € 400 €
Défense (Article 4 des conditions générales)	Inclus dans la garantie mise en jeu	Selon la franchise de la garantie mise en jeu
Recours (Article 4 des conditions générales)	20.000 € par litige	Seuil d'intervention : 380 €

La présente attestation est valable du 01/01/2024 au 31/12/2024 et ne peut engager l'assureur au-delà des limites et conditions du contrat auquel elle se réfère.

Guillaume BORIE  
Directeur Général Délégué







Certificat N° C2810

Monsieur Fabrice BERHAULT

Certifié dans le cadre du processus de certification PR04 et / ou PR16 consultable sur [www.qualixpert.com](http://www.qualixpert.com) conformément à l'ordonnance 2005-655 titre III du 8 juin 2005 et au décret 2006-1114 du 05 septembre 2006.



dans le(s) domaine(s) suivant(s) :

Amiante avec mention	Certificat valable Du 19/10/2022 au 18/10/2029	Arrêté du 24 décembre 2021 définissant les critères de certification des opérateurs de diagnostic technique et des organismes de formation et d'accréditation des organismes de certification.
Constat de risque d'exposition au plomb	Certificat valable Du 01/09/2022 au 31/08/2029	Arrêté du 24 décembre 2021 définissant les critères de certification des opérateurs de diagnostic technique et des organismes de formation et d'accréditation des organismes de certification.
Etat relatif à la présence de termites dans le bâtiment mention France Métropolitaine	Certificat valable Du 01/09/2022 au 31/08/2029	Arrêté du 24 décembre 2021 définissant les critères de certification des opérateurs de diagnostic technique et des organismes de formation et d'accréditation des organismes de certification.
Diagnostic de performance énergétique individuel	Certificat valable Du 27/11/2022 au 26/11/2029	Arrêté du 20 juillet 2023 définissant les critères de certification des diagnostiqueurs intervenant dans le domaine du diagnostic de performance énergétique.
Etat des installations intérieures de gaz	Certificat valable Du 03/01/2023 au 02/01/2030	Arrêté du 24 décembre 2021 définissant les critères de certification des opérateurs de diagnostic technique et des organismes de formation et d'accréditation des organismes de certification.
Etat des installations intérieures d'électricité	Certificat valable Du 01/09/2022 au 31/08/2029	Arrêté du 24 décembre 2021 définissant les critères de certification des opérateurs de diagnostic technique et des organismes de formation et d'accréditation des organismes de certification.

Date d'établissement le lundi 01 juillet 2024

Marjorie ALBERT  
Directrice Administrative

P/O Cindy MARTY

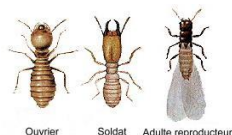
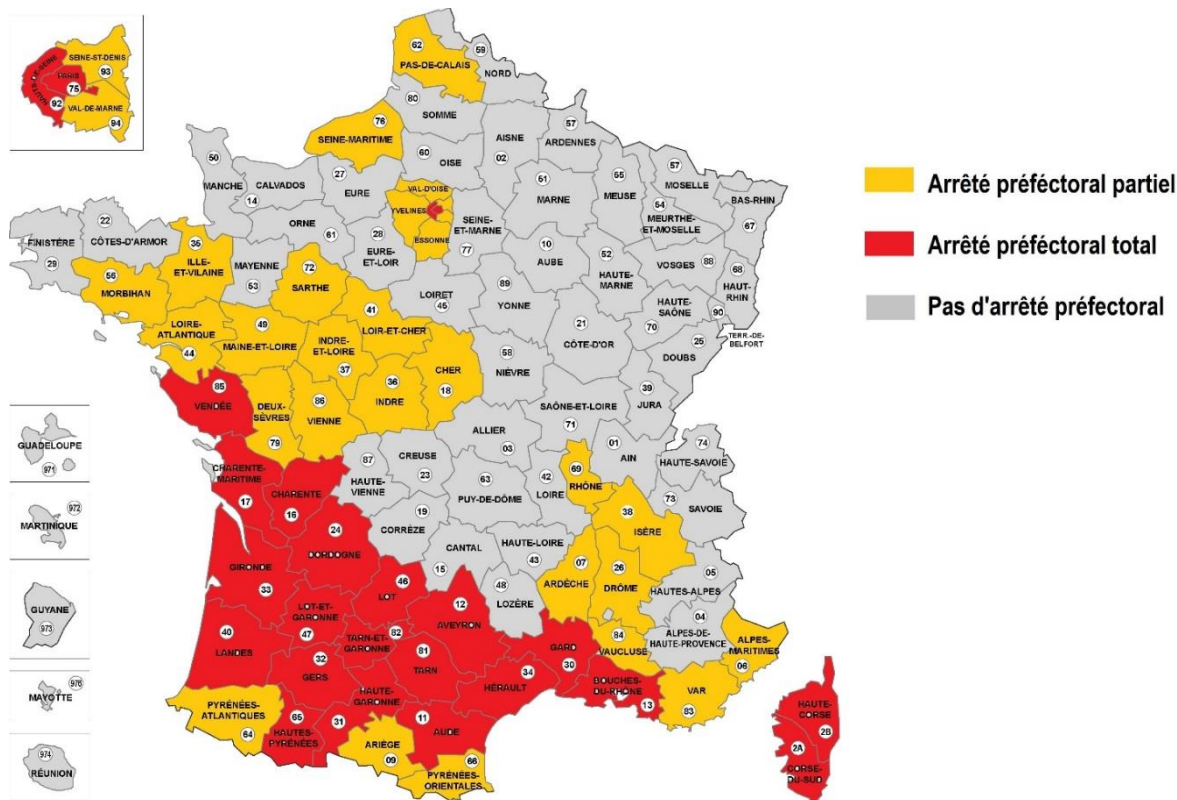


Une certification peut être suspendue, modifiée ou retirée à tout moment.  
Pour une utilisation appropriée de ce certificat, la portée des certifications et leurs validités doivent être vérifiées sur le site internet de LCC QUALIXPERT [www.qualixpert.com](http://www.qualixpert.com).

F09 Certification de compétence version N 010120

LCC 17 rue Borel - 81100 Castres  
Tél. : 05 63 73 06 13 - [www.qualixpert.com](http://www.qualixpert.com)  
SAS au capital de 8000 euros - APE 7120B - RCS Castres SIRET 493 037 832 00018

## INFORMATIONS SUR LES TERMITES ET AUTRES AGENTS DE DEGRADATION BIOLOGIQUE DES BOIS



Les termites sont des isoptères (4 ailes identiques), appelés aussi faussement fourmis blanches, ils ont une grande cohésion sociale, à l'image des fourmis. Il existe une Reine, un Roi, des ouvriers qui travaillent et des soldats qui protègent la colonie. Lorsque la colonie mère devient trop peuplée, un groupe d'individus s'isole progressivement de la termitière pour créer une nouvelle colonie.

L'apparition d'un essaimage dans la maison, ou à proximité de celle-ci, est un premier indice de la présence d'une colonie de termites souterrains dans les environs. Les constructions des ouvriers sont caractéristiques et facilement reconnaissables. Les plus fréquentes sont des galeries-tunnels parcourant

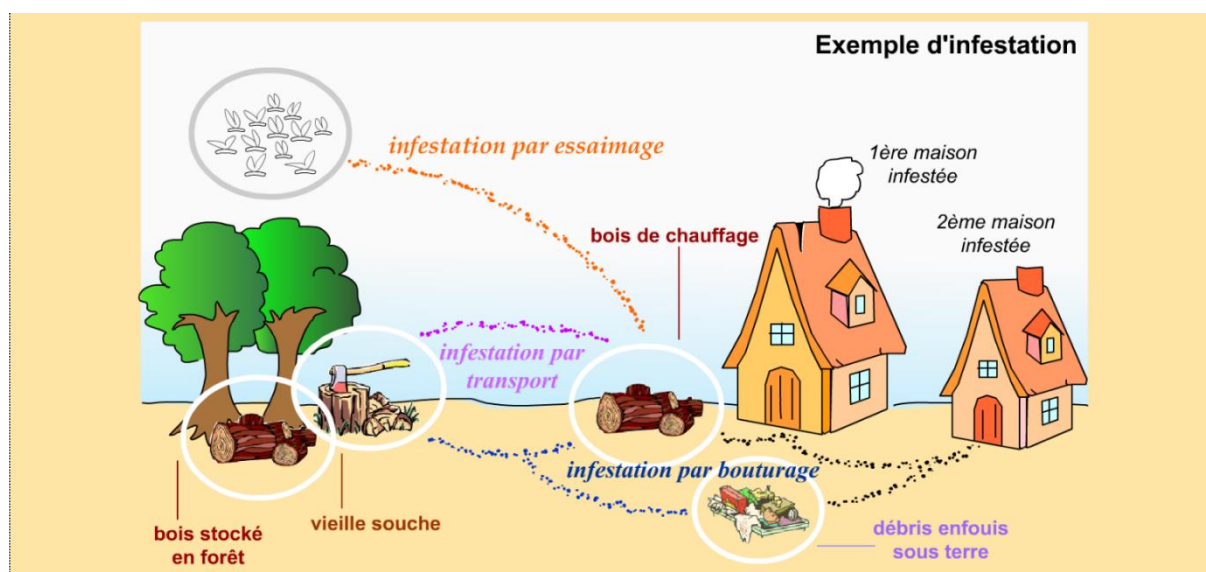
la surface des murs, du bois ou du sol. Elles sont également appelées cordonnets et sont constituées d'un mélange de terre, d'excréments et de salive.

Ce même matériau tapisse les galeries creusées dans le bois, ce qui donne un aspect sale et terreux aux dégâts de termites.

Lorsque la dégradation est avancée, les dégradations peuvent être mises en évidence par une simple pression exercée sur les pièces de bois évidées, dont l'apparence extérieure est souvent préservée. Le bois dégradé a souvent un aspect feuilleté, les termites ingérant en premier les cernes tendres du bois de printemps, en laissant de côté les cernes plus durs du bois d'été.

Les termites se déplacent également dans les cloisons en plâtre, perçant régulièrement les revêtements muraux de petits trous qu'ils rebouchent avec de la terre. Ces bouchons, parfois gros comme une tête d'épingle, isolés ou non, permettent de diagnostiquer le passage des termites dans les murs. Enfin, il est possible de détecter la présence de termites en reconnaissant les sons qu'ils émettent lorsqu'ils consomment le bois par l'utilisation de détecteurs acoustiques appropriés.

## PROPAGATION DES TERMITES



## AUTRES AGENTS DE DEGRADATION BIOLOGIQUE DES BOIS

Quelques exemples de parasites du bois, autres que Termites :



Nom scientifique :  
*Hylotrupes bajulus* L.

Nom commun :  
**Capricorne des  
maisons**



Nom scientifique :  
*Hesperophanes  
cinereus* Vill

Nom commun :  
**Capricorne du  
chêne**



Nom scientifique :  
*Serpula lacrymans*.  
Nom commun :  
**Mérule ou  
Champignon des  
maisons**



Nom scientifique :  
*Anobium  
punctatum de geer*  
Nom commun :  
**Petite vrillette**

## CONSEILS POUR LUTTER CONTRE LES TERMITES AU QUOTIDIEN

- UTILISER des bois traités lors de la construction ou la rénovation d'un bien.
- RESPECTER la mise en œuvre des bois prétraités.
- NE PAS CONSTRUIRE avec des ouvrages en bois en contact direct avec le sol.
- NETTOYER les bois morts restant sur le sol aux alentours de votre terrain.
- ELIMINER les souches d'arbres (souvent point d'origine des infestations).
- NE PAS STOCKER du bois de chauffage contre les murs de votre bâtiment.
- ETRE VIGILANT lors de l'ajout de terre et autres remblais importés.
- RESORBER les infiltrations d'eau ou les sources d'humidité sur les bois d'œuvre
- FAIRE CONTRÔLER régulièrement votre bien.



## Etat de l'Installation Intérieure d'Electricité

Numéro de dossier : **2024.11.18.43127.EDELINE**  
Date du repérage : 19/11/2024



### Conclusion

**L'installation intérieure d'électricité comporte une ou des anomalies pour laquelle ou lesquelles il est vivement recommandé d'agir afin d'éliminer les dangers qu'elle(s) présente(nt).**



## 1. - Désignation et description du local d'habitation et de ses dépendances

Localisation du local d'habitation et de ses dépendances :

Type d'immeuble : ..... **Maison individuelle**

Adresse : ..... **55 D avenue Amiral Courbet**

Commune : ..... **85460 L AIGUILLON LA PRESQU ILE**

Département : ..... **Vendée**

Référence cadastrale : ..... **Section cadastrale AD, Parcelle(s) n° 558/535, identifiant fiscal : NC**

Désignation et situation du ou des lot(s) de copropriété :

, Lot numéro : **NC**

Périmètre de repérage : .....

Année de construction : ..... **1999**

Année de l'installation : ..... **Non renseigné**

Distributeur d'électricité : ..... **ERDF**

Parties du bien non visitées : ..... **Néant**

## 2. - Identification du donneur d'ordre

Identité du donneur d'ordre :

Nom et prénom : ..... **Mme EDELINE Renée**

Adresse : ..... **55 D avenue Amiral Courbet**

**85460 L AIGUILLON LA PRESQU ILE**

Téléphone et adresse internet : . **Non communiquées**

Qualité du donneur d'ordre (sur déclaration de l'intéressé) : **Autre**

Propriétaire du local d'habitation et de ses dépendances:

Nom et prénom : ..... **Mme EDELINE Renée**

Adresse : ..... **55 D avenue Amiral Courbet**

**85460 L AIGUILLON LA PRESQU ILE**

## 3. - Identification de l'opérateur ayant réalisé l'intervention et signé le rapport

Identité de l'opérateur de diagnostic :

Nom et prénom : ..... **Fabrice BERHAULT**

Raison sociale et nom de l'entreprise : ..... **SAS ELMCR**

Adresse : ..... **18, rue des trois piliers**

..... **85000 LA ROCHE SUR YON**

Numéro SIRET : ..... **83397658200019**

Désignation de la compagnie d'assurance : **AXA**

Numéro de police et date de validité : ..... **10138305104 / 31/12/2024**

Le présent rapport est établi par une personne dont les compétences sont certifiées par **LCC QUALIXPERT** le **01/09/2022** jusqu'au **31/08/2029**. (Certification de compétence **C2810**)

☐ **L'installation intérieure d'électricité ne comporte aucune anomalie.**

☒ **L'installation intérieure d'électricité comporte une ou des anomalies.**

La présente mission consiste, suivant l'arrêté du 28 septembre 2017, 10 aout 2015 et du 4 avril 2011, à établir un état de l'installation électrique, en vue d'évaluer les risques pouvant porter atteinte à la sécurité des personnes. (Application des articles L. 134-7, R134-10 et R134-11 du code de la construction et de l'habitation). En aucun cas, il ne s'agit d'un contrôle de conformité de l'installation vis-à-vis de la réglementation en vigueur.

#### 4. – Rappel des limites du champ de réalisation de l'état de l'installation intérieure d'électricité

L'état de l'installation intérieure d'électricité porte sur l'ensemble de l'installation intérieure d'électricité à basse tension des locaux à usage d'habitation située en aval de l'appareil général de commande et de protection de cette installation. Il ne concerne pas les matériels d'utilisation amovibles, ni les circuits internes des matériels d'utilisation fixes, destinés à être reliés à l'installation électrique fixe, ni les installations de production ou de stockage par batteries d'énergie électrique du générateur jusqu'au point d'injection au réseau public de distribution d'énergie ou au point de raccordement à l'installation intérieure. Il ne concerne pas non plus les circuits de téléphonie, de télévision, de réseau informatique, de vidéophonie, de centrale d'alarme, etc., lorsqu'ils sont alimentés en régime permanent sous une tension inférieure ou égale à 50 V en courant alternatif et 120 V en courant continu.

L'intervention de l'opérateur réalisant l'état de l'installation intérieure d'électricité ne porte que sur les constituants visibles, visitables, de l'installation au moment du diagnostic. Elle s'effectue sans démontage de l'installation électrique (hormis le démontage des capots des tableaux électriques lorsque cela est possible) ni destruction des isolants des câbles.

Des éléments dangereux de l'installation intérieure d'électricité peuvent ne pas être repérés, notamment :

- les parties de l'installation électrique non visibles (incorporées dans le gros œuvre ou le second œuvre ou masquées par du mobilier) ou nécessitant un démontage ou une détérioration pour pouvoir y accéder (boîtes de connexion, conduits, plinthes, goulottes, huisseries, éléments chauffants incorporés dans la maçonnerie, luminaires des piscines plus particulièrement) ;
- les parties non visibles ou non accessibles des tableaux électriques après démontage de leur capot ;
- inadéquation entre le courant assigné (calibre) des dispositifs de protection contre les surintensités et la section des conducteurs sur toute la longueur des circuits;

#### 5. – Conclusion relative à l'évaluation des risques pouvant porter atteinte à la sécurité des personnes

- ☐ L'installation intérieure d'électricité ne comporte aucune anomalie.
- ☒ L'installation intérieure d'électricité comporte une ou des anomalies.

##### Anomalies avérées selon les domaines suivants :

- ☐ L'appareil général de commande et de protection et de son accessibilité.
- ☐ Dispositif de protection différentiel à l'origine de l'installation / Prise de terre et installation de mise à la terre.
- ☒ Dispositif de protection contre les surintensités adapté à la section des conducteurs, sur chaque circuit.
- ☐ La liaison équipotentielle et installation électrique adaptées aux conditions particulières des locaux contenant une douche ou une baignoire.
- ☐ Matériels électriques présentant des risques de contacts directs avec des éléments sous tension - Protection mécanique des conducteurs.
- ☐ Matériels électriques vétustes, inadaptés à l'usage.


##### Anomalies relatives aux installations particulières

- ☐ Appareils d'utilisation situés dans des parties communes et alimentés depuis la partie privative ou inversement.
- ☐ Piscine privée, ou bassin de fontaine

##### Informations complémentaires

- ☐ Socles de prise de courant, dispositif à courant différentiel résiduel à haute sensibilité



Domaines	Anomalies	Photo
3. Dispositif de protection contre les surintensités adapté à la section des conducteurs, sur chaque circuit	Le courant assigné de l'interrupteur assurant la coupure de l'ensemble de l'installation n'est pas adapté. <b>Remarques :</b> Le courant assigné (calibre) de l'interrupteur assurant la coupure de l'installation est inadapté ; <b>Faire intervenir un électricien qualifié afin de remplacer l'interrupteur assurant la coupure de l'installation</b>	
	Le courant assigné de l'interrupteur différentiel placé en aval du disjoncteur de branchement n'est pas adapté. <b>Remarques :</b> Le courant assigné (calibre) des interrupteurs différentiels placés en aval du disjoncteur de branchement est inadapté - DDHS de 40A à remplacer par un 63A	

## 6. – Avertissement particulier

### Points de contrôle n'ayant pu être vérifiés

Domaines	Points de contrôle
2. Dispositif de protection différentiel à l'origine de l'installation - Prise de terre	Présence <b>Point à vérifier :</b> Elément constituant la prise de terre approprié

### Parties du bien (pièces et emplacements) n'ayant pu être visitées et justification :

Néant

## 7. - Recommandations relevant du devoir de conseil de professionnel

Néant


*Nota : Le présent rapport est établi par une personne dont les compétences sont certifiées par **LCC QUALIXPERT***

Dates de visite et d'établissement de l'état :

Visite effectuée le : **19/11/2024**

Etat rédigé à **L AIGUILLON LA PRESQU ILE**, le **19/11/2024**

**Par : Fabrice BERHAULT**

  
 18, rue des trois piliers - 85000 LA ROCHE SUR YON  
 Tél : 02.51.94.10.10 - Fax : 02.51.05.66.62  
 contact@aptimmo.fr  
 SAS ELMCR au capital de 3 000€  
 N°Siret : 833 976 582

**Signature du représentant :**

## 8. – Explications détaillées relatives aux risques encourus

### Objectif des dispositions et description des risques encourus

<p><b>Appareil général de commande et de protection</b> : Cet appareil, accessible à l'intérieur du logement, permet d'interrompre, en cas d'urgence, en un lieu unique, connu et accessible, la totalité de la fourniture de l'alimentation électrique.</p> <p>Son absence, son inaccessibilité ou un appareil inadapté ne permet pas d'assurer cette fonction de coupure en cas de danger (risque d'électrisation, voire d'électrocution), d'incendie ou d'intervention sur l'installation électrique.</p>
<p><b>Protection différentielle à l'origine de l'installation</b> : Ce dispositif permet de protéger les personnes contre les risques de choc électrique lors d'un défaut d'isolement sur un matériel électrique.</p> <p>Son absence ou son mauvais fonctionnement peut être la cause d'une électrisation, voire d'une électrocution.</p>
<p><b>Prise de terre et installation de mise à la terre</b> : Ces éléments permettent, lors d'un défaut d'isolement sur un matériel électrique, de dévier à la terre le courant de défaut dangereux qui en résulte.</p> <p>L'absence de ces éléments ou leur inexistence partielle peut être la cause d'une électrisation, voire d'une électrocution.</p>
<p><b>Protection contre les surintensités</b> : Les disjoncteurs divisionnaires ou coupe-circuits à cartouche fusible, à l'origine de chaque circuit, permettent de protéger les conducteurs et câbles électriques contre les échauffements anormaux dus aux surcharges ou courts-circuits.</p> <p>L'absence de ces dispositifs de protection ou leur calibre trop élevé peut être à l'origine d'incendies.</p>
<p><b>Liaison équipotentielle dans les locaux contenant une baignoire ou une douche</b> : Elle permet d'éviter, lors d'un défaut, que le corps humain ne soit traversé par un courant électrique dangereux.</p> <p>Son absence privilégie, en cas de défaut, l'écoulement du courant électrique par le corps humain, ce qui peut être la cause d'une électrisation, voire d'une électrocution.</p>
<p><b>Règles liées aux zones dans les locaux contenant une baignoire ou une douche</b> : Les règles de mise en œuvre de l'installation électrique à l'intérieur de tels locaux permettent de limiter le risque de chocs électriques, du fait de la réduction de la résistance électrique du corps humain lorsque celui-ci est mouillé ou immergé.</p> <p>Le non-respect de celles-ci peut être la cause d'une électrisation, voire d'une électrocution.</p>
<p><b>Matériels électriques présentant des risques de contact direct</b> : Les matériels électriques dont des parties nues sous tension sont accessibles (matériels électriques anciens, fils électriques dénudés, bornes de connexion non placées dans une boîte équipée d'un couvercle, matériels électriques cassés...) présentent d'importants risques d'électrisation, voire d'électrocution.</p>
<p><b>Matériels électriques vétustes ou inadaptés à l'usage</b> : Ces matériels électriques, lorsqu'ils sont trop anciens, n'assurent pas une protection satisfaisante contre l'accès aux parties nues sous tension ou ne possèdent plus un niveau d'isolement suffisant. Lorsqu'ils ne sont pas adaptés à l'usage que l'on veut en faire, ils deviennent très dangereux lors de leur utilisation. Dans les deux cas, ces matériels présentent d'importants risques d'électrisation, voire d'électrocution.</p>
<p><b>Appareils d'utilisation situés dans des parties communes et alimentés depuis les parties privatives</b> : Lorsque l'installation électrique issue de la partie privative n'est pas mise en œuvre correctement, le contact d'une personne avec la masse d'un matériel électrique en défaut ou une partie active sous tension peut être la cause d'électrisation, voire d'électrocution.</p>
<p><b>Piscine privée ou bassin de fontaine</b> : Les règles de mise en œuvre de l'installation électrique et des équipements associés à la piscine ou au bassin de fontaine permettent de limiter le risque de chocs électriques, du fait de la réduction de la résistance électrique du corps humain lorsque celui-ci est mouillé ou immergé. Le non-respect de celles-ci peut être la cause d'une électrisation, voire d'une électrocution.</p>

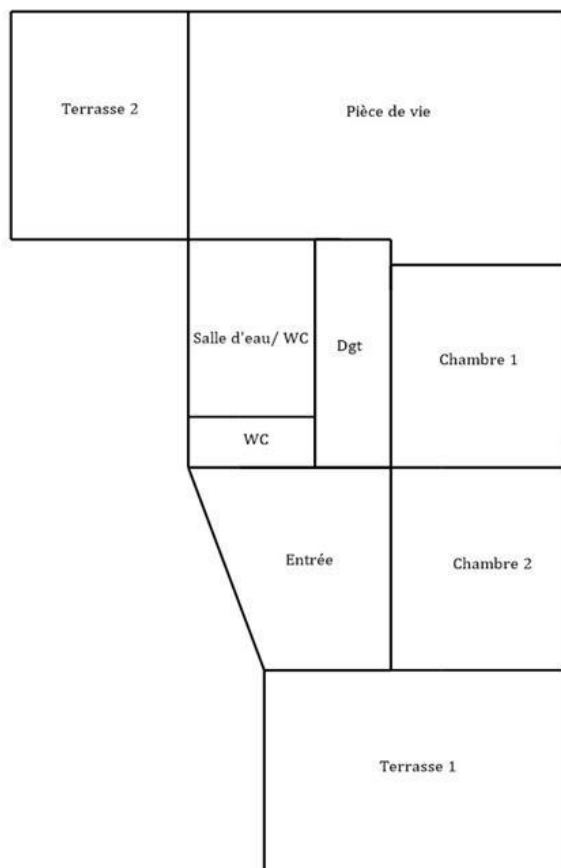
### Informations complémentaires

### Objectif des dispositions et description des risques encourus

<p><b>Dispositif(s) différentiel(s) à haute sensibilité protégeant l'ensemble de l'installation électrique</b> : L'objectif est d'assurer rapidement la coupure du courant de l'installation électrique ou du circuit concerné, dès l'apparition d'un courant de défaut même de faible valeur. C'est le cas notamment lors de la défaillance occasionnelle (telle que l'usure normale ou anormale des matériels, l'imprudence ou le défaut d'entretien, la rupture du conducteur de mise à la terre d'un matériel électrique ) des mesures classiques de protection contre les risques d'électrisation, voire d'électrocution.</p>
<p><b>Socles de prise de courant de type à obturateurs</b> : Socles de prise de courant de type à obturateurs : l'objectif est d'éviter l'introduction, en particulier par un enfant, d'un objet dans une alvéole d'un socle de prise de courant sous tension pouvant entraîner des brûlures graves et/ ou l'électrisation, voire l'électrocution.</p>
<p><b>Socles de prise de courant de type à puits</b> : La présence d'un puits au niveau d'un socle de prise de courant évite le risque d'électrisation, voire d'électrocution, au moment de l'introduction des fiche mâles non isolées d'un cordon d'alimentation.</p>

## Annexe - Plans



----- RDC -----



Combles

Combles

## Annexe - Photos

	<p>Photo du Compteur électrique</p>
	<p>Photo Ph001 Libellé de l'anomalie : Le courant assigné de l'interrupteur différentiel placé en aval du disjoncteur de branchement n'est pas adapté. Remarques : Le courant assigné (calibre) des interrupteurs différentiels placés en aval du disjoncteur de branchement est inadapté - DDHS de 40A à remplacer par un 63A</p>

## Règles élémentaires de sécurité et d'usage à respecter (liste non exhaustive)

L'électricité constitue un danger invisible, inodore et silencieux et c'est pourquoi il faut être vigilant quant aux risques qu'elle occasionne (incendie, électrisation, électrocution). Restez toujours attentif à votre installation électrique, vérifiez qu'elle soit et reste en bon état.

Pour limiter les risques, il existe des moyens de prévention simples :

- Ne jamais manipuler une prise ou un fil électrique avec des mains humides
- Ne jamais tirer sur un fil électrique pour le débrancher
- Débrancher un appareil électrique avant de le nettoyer
- Ne jamais toucher les fiches métalliques d'une prise de courant
- Ne jamais manipuler un objet électrique sur un sol humide ou mouillé




**Certificat N° C2810**
**Monsieur Fabrice BERHAULT**

Certifié dans le cadre du processus de certification PR04 et / ou PR16 consultable sur [www.qualixpert.com](http://www.qualixpert.com) conformément à l'ordonnance 2005-655 titre III du 8 juin 2005 et au décret 2006-1114 du 05 septembre 2006.


**dans le(s) domaine(s) suivant(s) :**

<b>Amiante avec mention</b>	<b>Certificat valable</b> <b>Du 19/10/2022</b> <b>au 18/10/2029</b>	Arrêté du 24 décembre 2021 définissant les critères de certification des opérateurs de diagnostic technique et des organismes de formation et d'accréditation des organismes de certification.
<b>Constat de risque d'exposition au plomb</b>	<b>Certificat valable</b> <b>Du 01/09/2022</b> <b>au 31/08/2029</b>	Arrêté du 24 décembre 2021 définissant les critères de certification des opérateurs de diagnostic technique et des organismes de formation et d'accréditation des organismes de certification.
<b>Etat relatif à la présence de termites dans le bâtiment mention France Métropolitaine</b>	<b>Certificat valable</b> <b>Du 01/09/2022</b> <b>au 31/08/2029</b>	Arrêté du 24 décembre 2021 définissant les critères de certification des opérateurs de diagnostic technique et des organismes de formation et d'accréditation des organismes de certification.
<b>Diagnostic de performance énergétique individuel</b>	<b>Certificat valable</b> <b>Du 27/11/2022</b> <b>au 26/11/2029</b>	Arrêté du 20 juillet 2023 définissant les critères de certification des diagnostiqueurs intervenant dans le domaine du diagnostic de performance énergétique.
<b>Etat des installations intérieures de gaz</b>	<b>Certificat valable</b> <b>Du 03/01/2023</b> <b>au 02/01/2030</b>	Arrêté du 24 décembre 2021 définissant les critères de certification des opérateurs de diagnostic technique et des organismes de formation et d'accréditation des organismes de certification.
<b>Etat des installations intérieures d'électricité</b>	<b>Certificat valable</b> <b>Du 01/09/2022</b> <b>au 31/08/2029</b>	Arrêté du 24 décembre 2021 définissant les critères de certification des opérateurs de diagnostic technique et des organismes de formation et d'accréditation des organismes de certification.

**Date d'établissement le lundi 01 juillet 2024**
**Marjorie ALBERT**  
Directrice Administrative

P/O Cindy MARTY



**Une certification peut être suspendue, modifiée ou retirée à tout moment.**  
**Pour une utilisation appropriée de ce certificat, la portée des certifications et leurs validités doivent être vérifiées sur le site internet de LCC QUALIXPERT [www.qualixpert.com](http://www.qualixpert.com).**

F09 Certification de compétence version N 010120

LCC 17 rue Borel - 81100 Castres  
Tél. : 05 63 73 06 13 - [www.qualixpert.com](http://www.qualixpert.com)  
SAS au capital de 8000 euros - APE 7120B - RCS Castres SIRET 493 037 832 00018

# DPE Diagnostic de performance énergétique (logement)

N°ADEME : [2485E4094075V](#)  
Etabli le : 20/11/2024  
Valable jusqu'au : 19/11/2034

Ce document vous permet de savoir si votre logement est économe en énergie et préserve le climat. Il vous donne également des pistes pour améliorer ses performances et réduire vos factures. Pour en savoir plus : <https://www.ecologie.gouv.fr/diagnostic-performance-energetique-dpe>

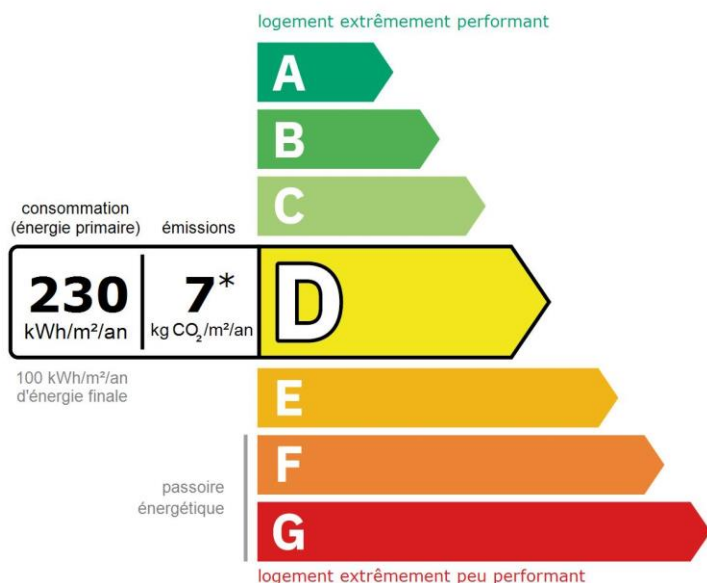


Adresse : 55 D avenue Amiral Courbet  
85460 L AIGUILLON LA PRESQU ILE

Type de bien : Maison Individuelle  
Année de construction : 1989 - 2000  
Surface de référence : 64.3 m²

Propriétaire : Mme EDELINE Renée  
Adresse : 55 D avenue Amiral Courbet 85460 L AIGUILLON LA PRESQU ILE

## Performance énergétique et climatique



\* Dont émissions de gaz à effet de serre

peu d'émissions de CO<sub>2</sub>

A  
B — 7 kg CO<sub>2</sub>/m²/an  
C  
D  
E  
F  
G

émissions de CO<sub>2</sub> très importantes

Le niveau de consommation énergétique dépend de l'isolation du logement et de la performance des équipements.  
Pour l'améliorer, voir pages 4 à 6

Ce logement émet 481 kg de CO<sub>2</sub> par an, soit l'équivalent de 2 494 km parcourus en voiture.

Le niveau d'émissions dépend principalement des types d'énergies utilisées (bois, électricité, gaz, fioul, etc.)

## Estimation des coûts annuels d'énergie du logement

Les coûts sont estimés en fonction des caractéristiques de votre logement et pour une utilisation standard sur 5 usages (chauffage, eau chaude sanitaire, climatisation, éclairage, auxiliaires) voir p.3 pour voir les détails par poste.



entre **1 160 €** et **1 630 €** par an

Prix moyens des énergies indexés sur les années 2021, 2022, 2023 (abonnements compris)

Comment réduire ma facture d'énergie ? Voir p. 3

### Informations diagnostiqueur

**SAS ELMCR**

18, rue des trois piliers  
85000 LA ROCHE SUR YON  
tel : 02.51.94.10.10

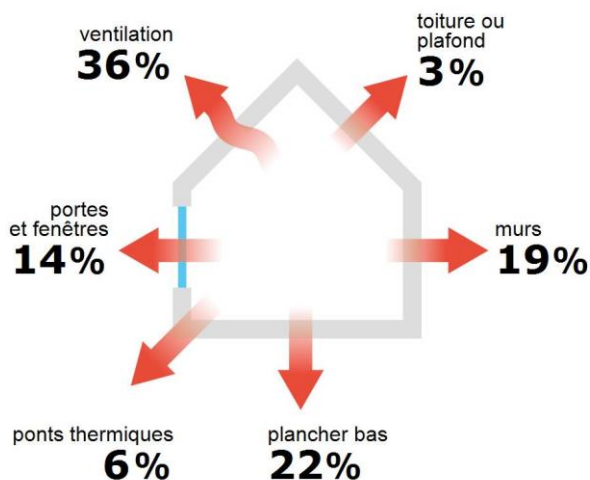
Diagnosticur : Fabrice BERHAULT  
Email : [contact@aptimmo.fr](mailto:contact@aptimmo.fr)  
N° de certification : C2810  
Organisme de certification : LCC QUALIXPERT



**Apt'immo**  
18, rue des trois piliers - 85000 LA ROCHE SUR YON  
Tél : 02.51.94.10.10 - Fax : 02.51.05.66.62  
contact@aptimmo.fr  
SAS ELMCR au capital de 3 000 €  
N°SIRET : 853 978 652

À l'attention du propriétaire du bien au moment de la réalisation du DPE : Dans le cadre du Règlement général sur la protection des données (RGPD), l'Ademe vous informe que vos données personnelles (Nom-Prénom-Adresse) sont stockées dans la base de données de l'observatoire DPE à des fins de contrôles ou en cas de contestations ou de procédures judiciaires. Ces données sont stockées jusqu'à la date de fin de validité du DPE. Vous disposez d'un droit d'accès, de rectification, de portabilité, d'effacement ou une limitation du traitement de ces données. Si vous souhaitez faire valoir votre droit, veuillez nous contacter à l'adresse mail indiquée à la page «Contacts» de l'Observatoire DPE (<https://observatoire-dpe.ademe.fr/>).

## Schéma des déperditions de chaleur



## Performance de l'isolation




## Système de ventilation en place



VMC SF Auto réglable après 2012

## Confort d'été (hors climatisation)\*



Les caractéristiques de votre logement améliorant le confort d'été :



logement traversant



fenêtres équipées de volets extérieurs



toiture isolée

## Logement équipé d'une climatisation



La climatisation permet de garantir un bon niveau de confort d'été mais augmente les consommations énergétiques du logement.

## Production d'énergies renouvelables

équipement(s) présent(s) dans ce logement :



pompe à chaleur

D'autres solutions d'énergies renouvelables existent :



chauffe-eau thermodynamique



panneaux solaires photovoltaïques



panneaux solaires thermiques



géothermie








réseau de chaleur ou de froid vertueux



chauffage au bois

\*Le niveau de confort d'été présenté ici s'appuie uniquement sur les caractéristiques de votre logement (la localisation n'est pas prise en compte).

## Montants et consommations annuels d'énergie

Usage		Consommation d'énergie (en kWh énergie primaire)	Frais annuels d'énergie (fourchette d'estimation*)	Répartition des dépenses
 chauffage	⚡ Electrique	10 257 (4 459 é.f.)	entre 810 € et 1 110 €	<div><div></div></div> 69 %
 eau chaude	⚡ Electrique	3 162 (1 375 é.f.)	entre 250 € et 350 €	<div><div></div></div> 21 %
 refroidissement	⚡ Electrique	28 (12 é.f.)	entre 0 € et 10 €	<div><div></div></div> 1 %
 éclairage	⚡ Electrique	285 (124 é.f.)	entre 20 € et 40 €	<div><div></div></div> 2 %
 auxiliaires	⚡ Electrique	1 093 (475 é.f.)	entre 80 € et 120 €	<div><div></div></div> 7 %
énergie totale pour les usages recensés :		14 825 kWh (6 446 kWh é.f.)	entre 1 160 € et 1 630 € par an	

Pour rester dans cette fourchette d'estimation, voir les recommandations d'usage ci-dessous

Conventionnellement, ces chiffres sont donnés pour une température de chauffage de 19° réduite à 16°C la nuit ou en cas d'absence du domicile, une climatisation réglée à 28° (si présence de clim), et une consommation d'eau chaude de 92ℓ par jour.

é.f. → énergie finale


Prix moyens des énergies indexés sur les années 2021, 2022, 2023 (abonnements compris)

▲ Seules les consommations d'énergie nécessaires au chauffage, à la climatisation, à la production d'eau chaude sanitaire, à l'éclairage et aux auxiliaires (ventilateurs, pompes) sont prises en compte dans cette estimation. Les consommations liées aux autres usages (électroménager, appareils électroniques...) ne sont pas comptabilisées.

▲ Les factures réelles dépendront de nombreux facteurs : prix des énergies, météo de l'année (hiver froid ou doux...), nombre de personnes dans le logement et habitudes de vie, entretien des équipements....

## Recommandations d'usage pour votre logement

Quelques gestes simples pour maîtriser votre facture d'énergie :

**Température recommandée en hiver → 19°C**

Chauffer à 19°C plutôt que 21°C, c'est -22% sur votre facture **soit -270€ par an**

**Astuces**


- Diminuez le chauffage quand vous n'êtes pas là.
- Chauffez les chambres à 17° la nuit.

**Si climatisation, température recommandée en été → 28°C**

Climatiser à 28°C plutôt que 26°C c'est en moyenne -68% sur votre facture **soit -6€ par an**

**Astuces**

- Fermez les fenêtres et volets la journée quand il fait chaud.
- Aérez votre logement la nuit.

**Consommation recommandée → 92ℓ/jour d'eau chaude à 40°C**

Estimation faite par rapport à la surface de votre logement (1-2 personnes). Une douche de 5 minute = environ 40ℓ

38ℓ consommés en moins par jour, c'est -25% sur votre facture **soit -99€ par an**

**Astuces**





- Installez des mousseurs d'eau sur les robinets et un pommeau à faible débit sur la douche.
- Réduisez la durée des douches.








En savoir plus sur les bons réflexes d'économie d'énergie : [france-renov.gouv.fr](https://france-renov.gouv.fr)

Voir en annexe le descriptif détaillé du logement et de ses équipements

### Vue d'ensemble du logement







	description	isolation
 <b>Murs</b>	Mur en blocs de béton creux d'épaisseur ≤ 20 cm avec un doublage rapporté avec isolation intérieure (8 cm) donnant sur l'extérieur Mur en blocs de béton creux d'épaisseur ≤ 20 cm avec un doublage rapporté avec isolation intérieure (8 cm) donnant sur un local non chauffé non accessible	bonne
 <b>Plancher bas</b>	Dalle béton non isolée donnant sur un terre-plein	insuffisante
 <b>Toiture/plafond</b>	Plafond sous solives bois donnant sur un comble fortement ventilé avec isolation extérieure (40 cm)	très bonne
 <b>Portes et fenêtres</b>	Portes-fenêtres battantes avec soubassement pvc, double vitrage avec lame d'air 12 mm et volets roulants aluminium / Fenêtres battantes pvc, double vitrage avec lame d'air 16 mm et volets battants pvc / Fenêtres battantes pvc, double vitrage avec lame d'air 16 mm sans protection solaire / Portes-fenêtres battantes avec soubassement pvc, double vitrage avec lame d'air 16 mm et volets battants pvc	bonne

### Vue d'ensemble des équipements

	description
 <b>Chauffage</b>	Radiateur électrique NFC, NF** et NF*** avec programmateur avec réduit (système individuel) PAC air/air installée avant 2008 (système individuel)
 <b>Eau chaude sanitaire</b>	Ballon électrique à accumulation vertical (autres catégorie ou inconnue), contenance ballon 50 L
 <b>Climatisation</b>	Electrique - Pompe à chaleur (divisé) - type split
 <b>Ventilation</b>	VMC SF Auto réglable après 2012
 <b>Pilotage</b>	Avec intermittence centrale avec minimum de température / Sans système d'intermittence

### Recommandations de gestion et d'entretien des équipements

Pour maîtriser vos consommations d'énergie, la bonne gestion et l'entretien régulier des équipements de votre logement sont essentiels.

	type d'entretien
 <b>Chauffe-eau</b>	Vérifier la température d'eau du ballon (55°C-60°C) pour éviter le risque de développement de la légionnelle (en dessous de 50°C).
 <b>Eclairage</b>	Eteindre les lumières lorsque personne n'utilise la pièce.
 <b>Isolation</b>	Faire vérifier les isolants et les compléter tous les 20 ans.
 <b>Radiateur</b>	Ne jamais placer un meuble devant un émetteur de chaleur.
 <b>Refroidissement</b>	Privilégier les brasseurs d'air. Programmer le système de refroidissement ou l'adapter en fonction de la présence des usagers.
 <b>Ventilation</b>	Nettoyage et réglage de l'installation tous les 3 ans par un professionnel. Nettoyer régulièrement les bouches. Veiller à ouvrir les fenêtres de chaque pièce très régulièrement



## Recommandations d'amélioration de la performance



Des travaux peuvent vous permettre d'améliorer significativement l'efficacité énergétique de votre logement et ainsi de faire des économies d'énergie, d'améliorer son confort, de le valoriser et de le rendre plus écologique. Le pack ① de travaux vous permet de réaliser les travaux prioritaires, et le pack ② d'aller vers un logement très performant.






Si vous en avez la possibilité, il est plus efficace et rentable de procéder à une rénovation globale de votre logement (voir packs de travaux ① + ② ci-dessous). La rénovation performante par étapes est aussi une alternative possible (réalisation du pack ① avant le pack ②). Faites-vous accompagner par un professionnel compétent (bureau d'études, architecte, entreprise générale de travaux, groupement d'artisans...) pour préciser votre projet et coordonner vos travaux.

## 1

## Les travaux essentiels





Montant estimé : 8300 à 12400€

Lot	Description	Performance recommandée
 Plancher	Isolation des planchers sous chape flottante. Avant d'isoler un plancher, vérifier qu'il ne présente aucune trace d'humidité.	$R > 3,5 \text{ m}^2 \cdot \text{K/W}$
 Chauffage	Remplacer le système de chauffage par une pompe à chaleur air/air non réversible (la climatisation n'est pas considérée, en cas de mise en place votre étiquette énergie augmentera sensiblement). Mettre à jour le système d'intermittence / régulation (programmateur, robinets thermostatique, isolation réseau)	SCOP = 4
 Eau chaude sanitaire	Remplacer le système actuel par un appareil de type pompe à chaleur.	COP = 3

## 2

## Les travaux à envisager

Montant estimé : 18400 à 27600€

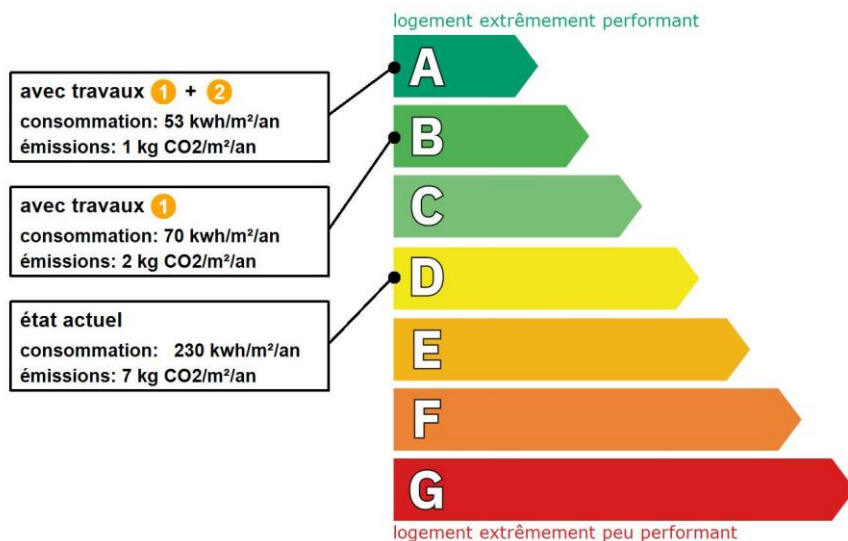
Lot	Description	Performance recommandée
 Mur	Isolation des murs par l'extérieur. Si un ravalement de façade est prévu, effectuer une isolation par l'extérieur avec des retours d'isolants au niveau des tableaux des baies quand cela est possible. ▲ Travaux pouvant nécessiter une autorisation d'urbanisme	$R > 4,5 \text{ m}^2 \cdot \text{K/W}$
 Portes et fenêtres	Remplacer les fenêtres par des fenêtres double vitrage à isolation renforcée. ▲ Travaux pouvant nécessiter une autorisation d'urbanisme	$U_w = 1,3 \text{ W/m}^2 \cdot \text{K}$ , $S_w = 0,42$
 Chauffage	Remplacer le système de chauffage par une pompe à chaleur air/air non réversible (la climatisation n'est pas considérée, en cas de mise en place votre étiquette énergie augmentera sensiblement).	SCOP = 4
 Eau chaude sanitaire	Mettre en place un système Solaire	
Refroidissement	Remplacement par un système plus récent	

## Commentaires :

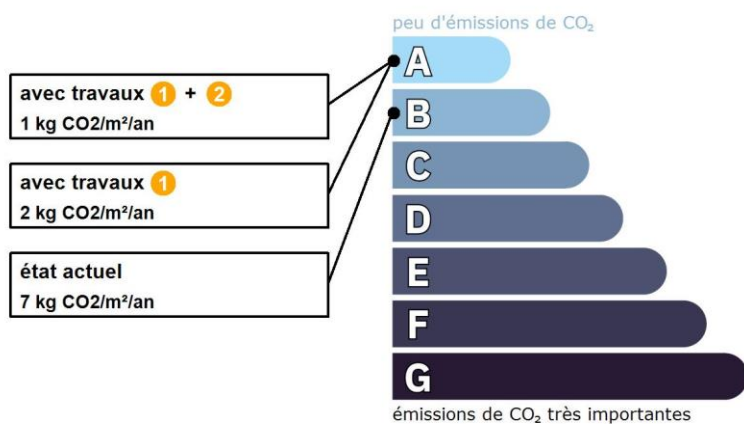
Néant

## Recommandations d'amélioration de la performance (suite)

## Évolution de la performance après travaux



## Dont émissions de gaz à effet de serre



## Préparez votre projet !

Contactez le conseiller France Rénov' le plus proche de chez vous, pour des conseils gratuits et indépendants sur vos choix de travaux et d'artisans :

<https://france-renov.gouv.fr/espaces-conseil-fr>

ou 0808 800 700 (prix d'un appel local)

Vous pouvez bénéficier d'aides, de primes et de subventions pour vos travaux :

<https://france-renov.gouv.fr/aides>



Pour répondre à l'urgence climatique et environnementale, la France s'est fixée pour objectif d'ici 2050 de rénover l'ensemble des logements à un haut niveau de performance énergétique.

À court terme, la priorité est donnée à la suppression des énergies fortement émettrices de gaz à effet de serre (fioul, charbon) et à l'éradication des «passoires énergétiques» d'ici 2028.

Fiche technique du logement

Cette fiche liste les caractéristiques techniques du bien diagnostiqué renseignées par le diagnostiqueur pour obtenir les résultats présentés dans ce document. En cas de problème, contactez la personne ayant réalisé ce document ou l'organisme certificateur qui l'a certifiée (diagnostiqueurs.din.developpement-durable.gouv.fr).

Le présent rapport est établi par une personne dont les compétences sont certifiées par :  
LCC QUALIXPERT - 17 rue Borrel 81100 CASTRES (détail sur [www.info-certif.fr](http://www.info-certif.fr))

Référence du logiciel validé : **LICIEL Diagnostics v4 [Moteur BBS Slama: 2024.6.1.0]**  
Référence du DPE : **2024.11.18.43127.EDELINE**  
Date de visite du bien : **19/11/2024**  
Invariant fiscal du logement : **N/A**  
Référence de la parcelle cadastrale : **Section cadastrale AD, Parcelle(s) n° 558/535**  
Méthode de calcul utilisée pour l'établissement du DPE : **3CL-DPE 2021**  
Numéro d'immatriculation de la copropriété : **N/A**








Justificatifs fournis pour établir le DPE :  
**Néant**

La **surface de référence** d'un logement est la surface habitable du logement au sens de l'article R. 156-1 du code de la construction et de l'habitation, à laquelle sont ajoutées les surfaces des vérandas chauffées ainsi que les surfaces des locaux chauffés pour l'usage principal d'occupation humaine, d'une hauteur sous plafond d'au moins 1,80 mètres.













Explications personnalisées sur les éléments pouvant amener à des différences entre les consommations estimées et les consommations réelles :


















































Les consommations de ce DPE sont calculées pour des conditions d'usage fixées (on considère que les occupants les utilisent suivant des conditions standard), et pour des conditions climatiques moyennes du lieu. Il peut donc apparaître des divergences importantes entre les factures d'énergie que vous payez et la consommation conventionnelle pour plusieurs raisons : suivant la rigueur de l'hiver ou le comportement réellement constaté des occupants, qui peuvent s'écarter fortement de celui choisi dans les conditions standard et également les frais d'énergie qui font intervenir des valeurs qui varient sensiblement dans le temps. Ce DPE utilise des valeurs qui reflètent les prix moyens des énergies que l'Observatoire de l'Énergie constate au niveau national et donc peut s'écarter du prix de votre abonnement. De plus, ce DPE a été réalisé selon une modélisation 3CL (définie par arrêté) qui est sujette à des modifications dans le temps qui peuvent également faire évoluer les résultats.



















































Généralités

Donnée d'entrée	Origine de la donnée	Valeur renseignée
Département	 Observé / mesuré	85 Vendée
Altitude	 Donnée en ligne	4 m
Type de bien	 Observé / mesuré	Maison Individuelle
Année de construction	 Estimé	1989 - 2000
Surface de référence du logement	 Observé / mesuré	64,3 m²
Nombre de niveaux du logement	 Observé / mesuré	1
Hauteur moyenne sous plafond	 Observé / mesuré	2,48 m














































Enveloppe

Donnée d'entrée	Origine de la donnée	Valeur renseignée
Mur 1 Sud	Surface du mur	 Observé / mesuré 7,22 m²
	Type d'adjacence	 Observé / mesuré l'extérieur
	Matériau mur	 Observé / mesuré Mur en blocs de béton creux
	Epaisseur mur	 Observé / mesuré ≤ 20 cm
	Isolation	 Observé / mesuré oui
	Epaisseur isolant	 Observé / mesuré 8 cm
	Doublage rapporté avec lame d'air	 Observé / mesuré moins de 15mm ou inconnu
Mur 2 Est	Surface du mur	 Observé / mesuré 27,18 m²
	Type d'adjacence	 Observé / mesuré l'extérieur
	Matériau mur	 Observé / mesuré Mur en blocs de béton creux
	Epaisseur mur	 Observé / mesuré ≤ 20 cm
	Isolation	 Observé / mesuré oui

	Epaisseur isolant		Observé / mesuré	8 cm
	Doublage rapporté avec lame d'air		Observé / mesuré	moins de 15mm ou inconnu
Mur 3 Nord	Surface du mur		Observé / mesuré	14,93 m²
	Type d'adjacence		Observé / mesuré	l'extérieur
	Matériau mur		Observé / mesuré	Mur en blocs de béton creux
	Epaisseur mur		Observé / mesuré	≤ 20 cm
	Isolation		Observé / mesuré	oui
	Epaisseur isolant		Observé / mesuré	8 cm
	Doublage rapporté avec lame d'air		Observé / mesuré	moins de 15mm ou inconnu
Mur 4 Ouest	Surface du mur		Observé / mesuré	15,09 m²
	Type d'adjacence		Observé / mesuré	l'extérieur
	Matériau mur		Observé / mesuré	Mur en blocs de béton creux
	Epaisseur mur		Observé / mesuré	≤ 20 cm
	Isolation		Observé / mesuré	oui
	Epaisseur isolant		Observé / mesuré	8 cm
	Doublage rapporté avec lame d'air		Observé / mesuré	moins de 15mm ou inconnu
Mur 5 Ouest	Surface du mur		Observé / mesuré	8,98 m²
	Type d'adjacence		Observé / mesuré	un local non chauffé non accessible
	Matériau mur		Observé / mesuré	Mur en blocs de béton creux
	Epaisseur mur		Observé / mesuré	≤ 20 cm
	Isolation		Observé / mesuré	oui
	Epaisseur isolant		Observé / mesuré	8 cm
	Doublage rapporté avec lame d'air		Observé / mesuré	moins de 15mm ou inconnu
Plancher	Surface de plancher bas		Observé / mesuré	64,3 m²
	Type d'adjacence		Observé / mesuré	un terre-plein
	Etat isolation des parois Aue		Observé / mesuré	non isolé
	Périmètre plancher bâtiment déperditif		Observé / mesuré	29.78 m
	Surface plancher bâtiment déperditif		Observé / mesuré	64.3 m²
	Type de pb		Observé / mesuré	Dalle béton
	Isolation: oui / non / inconnue		Observé / mesuré	non
Plafond	Surface de plancher haut		Observé / mesuré	64,3 m²
	Type d'adjacence		Observé / mesuré	un comble fortement ventilé
	Surface Aiu		Observé / mesuré	64,3 m²
	Surface Aue		Observé / mesuré	89.936 m²
	Etat isolation des parois Aue		Observé / mesuré	non isolé
	Type de ph		Observé / mesuré	Plafond sous solives bois
	Isolation		Observé / mesuré	oui
	Epaisseur isolant		Observé / mesuré	40 cm
Fenêtre 1 Sud	Surface de baies		Observé / mesuré	1,51 m²
	Placement		Observé / mesuré	Mur 1 Sud
	Orientation des baies		Observé / mesuré	Sud
	Inclinaison vitrage		Observé / mesuré	vertical
	Type ouverture		Observé / mesuré	Fenêtres battantes
	Type menuiserie		Observé / mesuré	PVC
	Type de vitrage		Observé / mesuré	double vitrage
	Epaisseur lame air		Observé / mesuré	16 mm
	Présence couche peu émissive		Observé / mesuré	non
	Gaz de remplissage		Observé / mesuré	Air
	Positionnement de la menuiserie		Observé / mesuré	au nu intérieur
	Largeur du dormant menuiserie		Observé / mesuré	Lp: 5 cm





































Fenêtre 2 Sud	Type volets	 Observé / mesuré	Volets battants PVC (tablier > 22mm)
	Type de masques proches	 Observé / mesuré	Absence de masque proche
	Type de masques lointains	 Observé / mesuré	Absence de masque lointain
	Surface de baies	 Observé / mesuré	1,51 m²
	Placement	 Observé / mesuré	Mur 1 Sud
	Orientation des baies	 Observé / mesuré	Sud
	Inclinaison vitrage	 Observé / mesuré	vertical
	Type ouverture	 Observé / mesuré	Fenêtres battantes
	Type menuiserie	 Observé / mesuré	PVC
	Type de vitrage	 Observé / mesuré	double vitrage
	Epaisseur lame air	 Observé / mesuré	16 mm
	Présence couche peu émissive	 Observé / mesuré	non
	Gaz de remplissage	 Observé / mesuré	Air
	Positionnement de la menuiserie	 Observé / mesuré	au nu intérieur
	Largeur du dormant menuiserie	 Observé / mesuré	Lp: 5 cm
Fenêtre 3 Sud	Type volets	 Observé / mesuré	Volets battants PVC (tablier > 22mm)
	Type de masques proches	 Observé / mesuré	Absence de masque proche
	Type de masques lointains	 Observé / mesuré	Masque homogène
	Hauteur a (°)	 Observé / mesuré	15 - 30°
	Surface de baies	 Observé / mesuré	1,51 m²
	Placement	 Observé / mesuré	Mur 1 Sud
	Orientation des baies	 Observé / mesuré	Sud
	Inclinaison vitrage	 Observé / mesuré	vertical
	Type ouverture	 Observé / mesuré	Fenêtres battantes
	Type menuiserie	 Observé / mesuré	PVC
	Type de vitrage	 Observé / mesuré	double vitrage
	Epaisseur lame air	 Observé / mesuré	16 mm
	Présence couche peu émissive	 Observé / mesuré	non
	Gaz de remplissage	 Observé / mesuré	Air
	Positionnement de la menuiserie	 Observé / mesuré	au nu intérieur
Fenêtre 4 Ouest	Largeur du dormant menuiserie	 Observé / mesuré	Lp: 5 cm
	Type volets	 Observé / mesuré	Volets battants PVC (tablier > 22mm)
	Type de masques proches	 Observé / mesuré	Absence de masque proche
	Type de masques lointains	 Observé / mesuré	Masque homogène
	Hauteur a (°)	 Observé / mesuré	15 - 30°
	Surface de baies	 Observé / mesuré	0,39 m²
	Placement	 Observé / mesuré	Mur 4 Ouest
	Orientation des baies	 Observé / mesuré	Ouest
	Inclinaison vitrage	 Observé / mesuré	vertical
	Type ouverture	 Observé / mesuré	Fenêtres battantes
	Type menuiserie	 Observé / mesuré	PVC
	Type de vitrage	 Observé / mesuré	double vitrage
	Epaisseur lame air	 Observé / mesuré	16 mm
	Présence couche peu émissive	 Observé / mesuré	non
	Gaz de remplissage	 Observé / mesuré	Air
	Positionnement de la menuiserie	 Observé / mesuré	au nu intérieur
	Largeur du dormant menuiserie	 Observé / mesuré	Lp: 5 cm
	Type volets	 Observé / mesuré	Pas de protection solaire
	Type de masques proches	 Observé / mesuré	Absence de masque proche
	Type de masques lointains	 Observé / mesuré	Absence de masque lointain



Porte-fenêtre 1 Sud	Surface de baies		Observé / mesuré	3,01 m²
	Placement		Observé / mesuré	Mur 1 Sud
	Orientation des baies		Observé / mesuré	Sud
	Inclinaison vitrage		Observé / mesuré	vertical
	Type ouverture		Observé / mesuré	Portes-fenêtres battantes avec soubassement
	Type menuiserie		Observé / mesuré	PVC
	Type de vitrage		Observé / mesuré	double vitrage
	Epaisseur lame air		Observé / mesuré	12 mm
	Présence couche peu émissive		Observé / mesuré	non
	Gaz de remplissage		Observé / mesuré	Air
	Positionnement de la menuiserie		Observé / mesuré	au nu intérieur
	Largeur du dormant menuiserie		Observé / mesuré	Lp: 5 cm
	Type volets		Observé / mesuré	Volets roulants aluminium
	Type de masques proches		Observé / mesuré	Absence de masque proche
	Type de masques lointains		Observé / mesuré	Absence de masque lointain
Porte-fenêtre 2 Ouest	Surface de baies		Observé / mesuré	3 m²
	Placement		Observé / mesuré	Mur 4 Ouest
	Orientation des baies		Observé / mesuré	Ouest
	Inclinaison vitrage		Observé / mesuré	vertical
	Type ouverture		Observé / mesuré	Portes-fenêtres battantes avec soubassement
	Type menuiserie		Observé / mesuré	PVC
	Type de vitrage		Observé / mesuré	double vitrage
	Epaisseur lame air		Observé / mesuré	16 mm
	Présence couche peu émissive		Observé / mesuré	non
	Gaz de remplissage		Observé / mesuré	Air
	Positionnement de la menuiserie		Observé / mesuré	au nu intérieur
	Largeur du dormant menuiserie		Observé / mesuré	Lp: 5 cm
	Type volets		Observé / mesuré	Volets battants PVC (tablier > 22mm)
	Type de masques proches		Observé / mesuré	Absence de masque proche
	Type de masques lointains		Observé / mesuré	Masque homogène
	Hauteur a (°)		Observé / mesuré	15 - 30°
Pont Thermique 1	Type PT		Observé / mesuré	Mur 1 Sud / Plancher
	Type isolation		Observé / mesuré	ITI / non isolé
	Longueur du PT		Observé / mesuré	6 m
Pont Thermique 2	Type PT		Observé / mesuré	Mur 2 Est / Plancher
	Type isolation		Observé / mesuré	ITI / non isolé
	Longueur du PT		Observé / mesuré	11 m
Pont Thermique 3	Type PT		Observé / mesuré	Mur 3 Nord / Plancher
	Type isolation		Observé / mesuré	ITI / non isolé
	Longueur du PT		Observé / mesuré	6 m
Pont Thermique 4	Type PT		Observé / mesuré	Mur 4 Ouest / Plancher
	Type isolation		Observé / mesuré	ITI / non isolé
	Longueur du PT		Observé / mesuré	7,4 m
Pont Thermique 5	Type PT		Observé / mesuré	Mur 5 Ouest / Plancher
	Type isolation		Observé / mesuré	ITI / non isolé
	Longueur du PT		Observé / mesuré	3,6 m

## Systèmes

Donnée d'entrée		Origine de la donnée	Valeur renseignée
Ventilation	Type de ventilation	 Observé / mesuré	VMC SF Auto réglable après 2012

	Année installation	 Observé / mesuré	2018
	Energie utilisée	 Observé / mesuré	Electrique
	Façades exposées	 Observé / mesuré	plusieurs
	Logement Traversant	 Observé / mesuré	oui
Chauffage 1	Type d'installation de chauffage	 Observé / mesuré	Installation de chauffage simple
	Surface chauffée	 Observé / mesuré	54,05 m²
	Type générateur	 Observé / mesuré	Electrique - Radiateur électrique NFC, NF** et NF***
	Année installation générateur	 Valeur par défaut	1989 - 2000
	Energie utilisée	 Observé / mesuré	Electrique
	Type émetteur	 Observé / mesuré	Radiateur électrique NFC, NF** et NF***
	Type de chauffage	 Observé / mesuré	divisé
	Equipement intermittence	 Observé / mesuré	Avec intermittence centrale avec minimum de température
	Type d'installation de chauffage	 Observé / mesuré	Installation de chauffage simple
Chauffage 2	Surface chauffée	 Observé / mesuré	10,25 m²
	Type générateur	 Observé / mesuré	Electrique - PAC air/air installée avant 2008
	Année installation générateur	 Observé / mesuré	2007
	Energie utilisée	 Observé / mesuré	Electrique
	SCOP / COP	 Observé / mesuré	3,6
	Type émetteur	 Observé / mesuré	PAC air/air installée avant 2008
	Année installation émetteur	 Observé / mesuré	2007
	Surface chauffée par l'émetteur	 Observé / mesuré	10.25 m²
	Type de chauffage	 Observé / mesuré	central
	Equipement intermittence	 Observé / mesuré	Sans système d'intermittence
Eau chaude sanitaire	Nombre de niveaux desservis	 Observé / mesuré	1
	Type générateur	 Observé / mesuré	Electrique - Ballon électrique à accumulation vertical (autres catégorie ou inconnue)
	Année installation générateur	 Valeur par défaut	1989 - 2000
	Energie utilisée	 Observé / mesuré	Electrique
	Chaudière murale	 Observé / mesuré	non
	Type de distribution	 Observé / mesuré	production en volume habitable alimentant des pièces contiguës
	Type de production	 Observé / mesuré	accumulation
	Volume de stockage	 Observé / mesuré	50 L
Refroidissement	Système	 Observé / mesuré	Electrique - Pompe à chaleur (divisé) - type split
	Surface de référence refroidie	 Observé / mesuré	10,25 m²
	Année installation équipement	 Observé / mesuré	2007
	Energie utilisée	 Observé / mesuré	Electrique
	Performance installation (saisie directe)	 Observé / mesuré	3,2

**Références réglementaires utilisées :**

Article L134-4-2 du CCH, décret n° 2011-807 du 5 juillet 2011, arrêtés du 31 mars 2021, 8 octobre 2021 et du 17 juin 2021 relatif à la transmission des diagnostics de performance énergétique à l'Agence de l'environnement et de la maîtrise de l'énergie et relatif à l'utilisation réglementaire des logiciels pour l'élaboration des diagnostics de performance énergétique, 5 juillet 2024, décret 2020-1610, 2020-1609, 2006-1114, 2008-1175 ; Ordonnance 2005-655 art L271-4 à 6 ; Loi 2004-1334 art L134-1 à 5 ; décret 2006-1147 art R.134-1 à 5 du CCH et loi grenelle 2 n°2010-786 du juillet 2010.

**Informations société :** SAS ELMCR 18, rue des trois piliers 85000 LA ROCHE SUR YON

Tél. : 02.51.94.10.10 - N°SIREN : 833976582 - Compagnie d'assurance : AXA n° 10138305104

**À l'attention du propriétaire du bien au moment de la réalisation du DPE :**

Dans le cadre du Règlement général sur la protection des données (RGPD), l'Ademe vous informe que vos données personnelles (Nom-Prénom-Adresse) sont stockées dans la base de données de l'observatoire DPE à des fins de contrôles ou en cas de contestations ou de procédures judiciaires. Ces données sont stockées jusqu'à la date de fin de validité du DPE.

Vous disposez d'un droit d'accès, de rectification, de portabilité, d'effacement ou une limitation du traitement de ces données. Si vous souhaitez faire valoir votre droit, veuillez nous contacter à l'adresse mail indiquée à la page «Contacts» de l'Observatoire DPE (<https://observatoire-dpe.ademe.fr/>).

N°ADEME

[2485E4094075V](#)



Certificat N° C2810

Monsieur Fabrice BERHAULT

Certifié dans le cadre du processus de certification PR04 et / ou PR16 consultable sur [www.qualixpert.com](http://www.qualixpert.com) conformément à l'ordonnance 2005-655 titre III du 8 juin 2005 et au décret 2006-1114 du 05 septembre 2006.

dans le(s) domaine(s) suivant(s) :

<b>Amiante avec mention</b>	<b>Certificat valable</b> <b>Du 19/10/2022</b> <b>au 18/10/2029</b>	Arrêté du 24 décembre 2021 définissant les critères de certification des opérateurs de diagnostic technique et des organismes de formation et d'accréditation des organismes de certification.
<b>Constat de risque d'exposition au plomb</b>	<b>Certificat valable</b> <b>Du 01/09/2022</b> <b>au 31/08/2029</b>	Arrêté du 24 décembre 2021 définissant les critères de certification des opérateurs de diagnostic technique et des organismes de formation et d'accréditation des organismes de certification.
<b>Etat relatif à la présence de termites dans le bâtiment mention France Métropolitaine</b>	<b>Certificat valable</b> <b>Du 01/09/2022</b> <b>au 31/08/2029</b>	Arrêté du 24 décembre 2021 définissant les critères de certification des opérateurs de diagnostic technique et des organismes de formation et d'accréditation des organismes de certification.
<b>Diagnostic de performance énergétique individuel</b>	<b>Certificat valable</b> <b>Du 27/11/2022</b> <b>au 26/11/2029</b>	Arrêté du 20 juillet 2023 définissant les critères de certification des diagnostiqueurs intervenant dans le domaine du diagnostic de performance énergétique.
<b>Etat des installations intérieures de gaz</b>	<b>Certificat valable</b> <b>Du 03/01/2023</b> <b>au 02/01/2030</b>	Arrêté du 24 décembre 2021 définissant les critères de certification des opérateurs de diagnostic technique et des organismes de formation et d'accréditation des organismes de certification.
<b>Etat des installations intérieures d'électricité</b>	<b>Certificat valable</b> <b>Du 01/09/2022</b> <b>au 31/08/2029</b>	Arrêté du 24 décembre 2021 définissant les critères de certification des opérateurs de diagnostic technique et des organismes de formation et d'accréditation des organismes de certification.

Date d'établissement le lundi 01 juillet 2024

**Marjorie ALBERT**  
Directrice Administrative

P/O Cindy MARTY



*Une certification peut être suspendue, modifiée ou retirée à tout moment.  
Pour une utilisation appropriée de ce certificat, la portée des certifications et leurs validités doivent être vérifiées sur le site internet de LCC QUALIXPERT [www.qualixpert.com](http://www.qualixpert.com).*

F09 Certification de compétence version N 010120

LCC 17 rue Borel - 81100 Castres  
Tél : 05 63 73 06 13 - [www.qualixpert.com](http://www.qualixpert.com)  
SAS au capital de 8000 euros - APE 7120B - RCS Castres SIRET 493 037 832 00018



## **Certificat de conformité du raccordement des immeubles au réseau public d'assainissement dans la cadre de cession immobilière**

Numéro de dossier : **2024.11.18.43127.EDELINE**  
Date du repérage : 19/11/2024



### **Conclusion**

**Eaux Usées  
Conforme  
Eaux Pluviales  
Conforme**



**Désignation du ou des bâtiments***Localisation du ou des bâtiments :*Département : ... **Vendée**Adresse : ..... **55 D avenue Amiral Courbet**Commune : ..... **85460 L AIGUILLON LA PRESQU**  
**ILE****Section cadastrale AD, Parcelle(s)**  
**n° 558/535**Désignation et situation du ou des lots de copropriété : ,  
**Lot numéro : NC****Désignation du propriétaire***Désignation du client :*Nom et prénom : .... **Mme EDELINE Renée**Adresse : ..... **55 D avenue Amiral Courbet**  
**85460 L AIGUILLON LA PRESQU**  
**ILE****Donneur d'ordre (sur déclaration de l'intéressé)**Nom et prénom : **Mme EDELINE Renée**Adresse : ..... **55 D avenue Amiral Courbet**  
**85460 L AIGUILLON LA PRESQU**  
**ILE****Repérage**

Périmètre de repérage :

**Désignation de l'opérateur de diagnostic**Nom et prénom : ..... **Fabrice BERHAULT**Raison sociale et nom de l'entreprise : ..... **SAS ELMCR**Adresse : ..... **18, rue des trois piliers. 85000 LA ROCHE SUR YON**Numéro SIRET : ..... **833976582**Désignation de la compagnie d'assurance : .... **AXA****Conclusion eaux pluviales :****Conforme****Conclusion eaux usées :****Conforme****Motif de non conformité****Constatations diverses**

**Repérage :**

Date du repérage : 19/11/2024

Documents remis par le donneur d'ordre à l'opérateur de repérage :  
NéantReprésentant du propriétaire (accompagnateur) :  
Mme EDELINE RenéePièces ou parties de l'immeuble non visitées :  
Néant**CARACTERISTIQUES DE L'HABITATION**

Type de bâtiment : .....Habitation

Existe-t-il des documents permettant de déterminer les caractéristiques du système?  
NonExiste-t-il des documents permettant de déterminer l'implantation du système ?  
NonLe système est-il alimenté en eau lors de l'intervention ?  
Oui

L'accès est-il visitable en limite de propriété ? .....Oui

Existe-t-il un clapet anti-retour en contrebas ? .....Non

Existe-t-il un poste de refoulement ? .....Non

Les réseaux ont-ils plus de deux ans ? .....Oui

Méthode de contrôle employée ? .....Colorant

Type de réseau : .....Eaux usées et pluviales séparées

**Clause de Réserve de propriété - loi 80-335 du 12.05.80) Les rapports de diagnostics délivrés restent la propriété de APT'IMMO jusqu'au paiement intégral de la facture. Ceux-ci ne pourront être utilisés par le client avant leur paiement intégral.**

NOTE 1 : Le contrôle a eu pour but de vérifier la destination des eaux usées et pluviales, conformément à l'article L1331 -1 du code de la santé publique. En aucun cas, il ne porte sur l'état des installations et canalisations.

L'inspection a pour but de contrôler la destination des circuits de collecte des eaux usées (EU) et pluviales (EP) d'un immeuble bâti en présence d'un réseau public d'assainissement collectif, conformément aux exigences du règlement d'assainissement communal.

L'inspection n'a pas pour but de contrôler l'état des canalisations ou la conformité des réalisations aux règles de l'art (ex : diamètre des canalisations, ventilation primaire, siphons, ...).

## RACCORDEMENT DES EAUX USEES

**Type de raccordement :** .....Regard  
**Etat du raccordement :** .....Existant bon état  
**Présence et état d'une fosse**.....

Détails des éléments contrôlés pour les eaux usées :

Pièce concernée	Elément contrôlé	Nombre	Spécifique	Conforme	Observation
WC	WC	1	Rejet dans les eaux usées	Conforme	
Salle d'eau/ WC	WC	1	Rejet dans les eaux usées	Conforme	
Salle d'eau/ WC	Douche	1	Rejet dans les eaux usées	Conforme	
Salle d'eau/ WC	Lavabo	1	Rejet dans les eaux usées	Conforme	
Pièce de vie	Evier	1	Rejet dans les eaux usées	Conforme	
Pièce de vie	Lave-Linge	1	Rejet dans les eaux usées	Conforme	
Pièce de vie	Lave-Vaisselle	1	Rejet dans les eaux usées	Conforme	

## RACCORDEMENT DES EAUX PLUVIALES

**Type de raccordement :**  
**Etat du raccordement :**  
**Présence d'un récupérateur d'eau de pluie :**

Détails des éléments contrôlés pour les eaux pluviales :

Pièce concernée	Elément contrôlé	Nombre	Spécifique	Conforme	Observation
Extérieur	Gouttière droite/rue	2	Rejet dans les eaux pluviales	Conforme	

**Fait à L AIGUILLON LA PRESQU ILE, le**  
19/11/2024

**Par : Fabrice BERHAULT**

  
 18, rue des trois piliers - 85000 LA ROCHE SUR YON  
 Tél : 02.51.94.10.10 - Fax : 02.51.05.66.62  
 contact@aptimmo.fr  
 SAS ELMCR au capital de 3 000€  
 N°Siret : 833 976 582

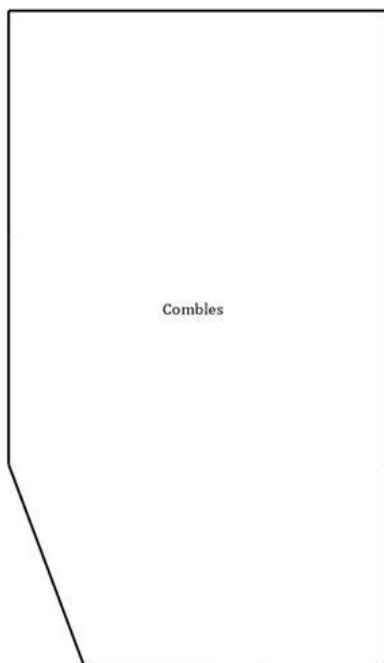
### Objet de la mission :

La société vérifie de manière visuelle, au moyen le cas échéant de test d'écoulement d'eau, d'utilisation de colorant ou de fumée, que les installations privées de rejet au réseau d'assainissement des eaux usées de l'immeuble soient conformes aux dispositions légales et réglementaires et aux caractéristiques du réseau d'assainissement des eaux usées de la commune sur laquelle il est situé. En conséquence, la prestation n'a pas pour objet de vérifier la conformité aux règles de l'art, le bon entretien, l'opportunité d'un renouvellement ou l'absence de désordre structurel des installations privées du client. Le client a une obligation de renseignement et d'information précise et complète de la société sur la consistance et la délimitation de l'immeuble à contrôler(bâti et non bâti) et sur les installations privées de rejet au réseau d'assainissement. Tous les ouvrages ou installations non mentionnés au rapport de visite et au schéma éventuel sont considérés comme enterrés et/ou non signalés ou inaccessibles lors de la visite de la société. Lesdits ouvrages ou installations sont alors réputés non contrôlés. Toutes modifications ultérieures des installations de collecte des eaux usées et pluviales remettent en cause le constat de conformité délivré.

----- RDC -----



Combles



Combles

Légende :



Gouttière conforme



Gouttière non conforme



Gouttière sans objet



EU conforme



EU non conforme



EU sans objet



Grille



Poste de refoulement



Puisard



Regard de collecte



Regard de visite



Robinet





Boîte de branchement



Cuve



Siphon



Fosse

Photos :

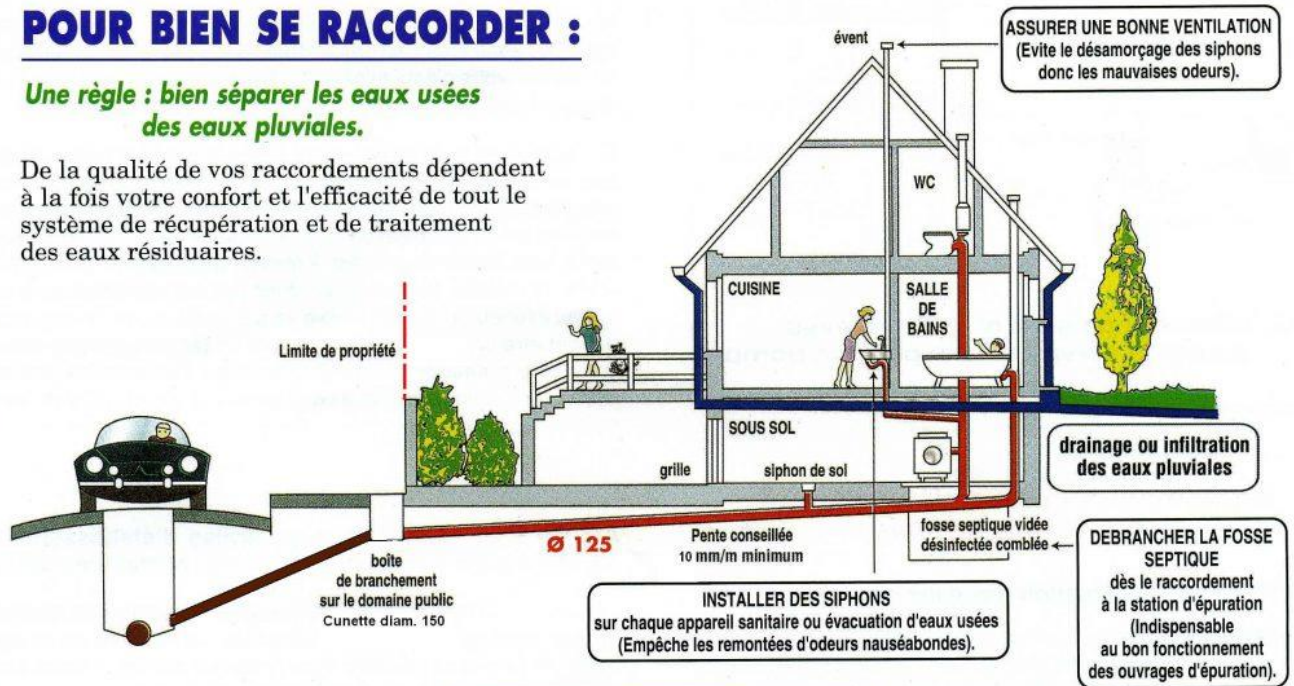


Photo n° Ph002  
Localisation : Eau Usée  
Description : Type de raccordement : Regard

## POUR BIEN SE RACCORDER :

**Une règle : bien séparer les eaux usées  
des eaux pluviales.**

De la qualité de vos raccords dépendent à la fois votre confort et l'efficacité de tout le système de récupération et de traitement des eaux résiduaires.



*Schéma de principe à adapter au cas par cas.*

# DE BONS GESTES

Dans notre vie quotidienne, nous pouvons tous adopter des gestes simples plus respectueux de l'environnement

## Dans la cuisine :



- Pour éviter que votre évier ne se bouche, videz le contenu des assiettes et des plats dans la poubelle avant de faire la vaisselle.
- Evier bouché ? utilisez de l'eau bouillante et une ventouse. Si un déboucheur liquide est nécessaire, prenez un produit respectueux de l'environnement.
- Versez les huiles alimentaires usagées dans une bouteille et ramenez ces dernières à la déchetterie.
- Pour nettoyer votre cuisine, utilisez des produits respectueux de l'environnement sans phosphates ni solvants et qui sont biodégradables.
- Mettre en marche le lave-vaisselle que s'il est plein permet de réduire la quantité d'eau polluée rejetée et de faire des économies.

## Dans la salle de bains :



- Rapportez les médicaments périmés ou entamés à votre pharmacien. Ne les jetez pas dans le lavabo !
- Nettoyez vos lavabos et douches après votre toilette afin d'éviter la formation de bouchons dans vos canalisations. Récupérez cheveux et autres matières organiques et mettez-les à la poubelle.
- Choisissez des lessives concentrées avec des tensio-actifs d'origine végétale et si possible éco labellisée, respectez les doses. Plus de produit ne signifie pas que votre linge sera mieux lavé.
- Mettre en marche le lave-linge que s'il est plein permet de réduire la quantité d'eau polluée rejetée et de faire des économies.

## Aux toilettes :



- La cuvette de WC n'est pas une poubelle ! Il est interdit d'y jeter les cotons-tiges, protections hygiéniques, lingettes, préservatifs, les couches, les peintures, les solvants... tout cela perturbe le fonctionnement des stations d'épuration.
- Evitez d'utiliser de manière abusive les produits antibactériens lorsque vous nettoyez le WC, préférez les produits plus écologiques, qui se dégradent plus facilement.

## Au garage :



- Tous les produits dangereux ne doivent pas être rejetés à l'égout, rapportez-les à la déchetterie :
  - Restes de désherbant ou d'engrais utilisés pour le jardinage
  - Produits contre les rongeurs, les limaces...
  - Fonds de pots de peintures, de vernis...
  - Insecticides domestiques et produits pour protéger le bois des insectes...
- Laver sa voiture dans la rue entraîne directement dans le ruisseau ou dans le réseau des eaux pluviales, des hydrocarbures et des particules polluantes dues aux gaz d'échappement.

## Dans la rue :



- Ne pas confondre grille avaloir et poubelle, les déchets solides (mouchoirs, papiers...) doivent être jetés dans les poubelles publiques.