



DOSSIER DE DIAGNOSTIC TECHNIQUE
2023.02.13.38485.ATANGANA
Date du repérage : 01/03/2023





Désignation du ou des bâtiments :




Propriétaire : **Consorts ATANGANA**

Adresse : **121 BIS AVENUE AMIRAL COURBET**

Commune : **85460 - L AIGUILLON SUR MER**

(Clause de Réserve de propriété - loi 80-335 du 12.05.80) Les rapports de diagnostics délivrés restent la propriété de APT'IMMO jusqu'au paiement intégral de la facture. Ceux-ci ne pourront être utilisés par le client avant leur paiement intégral.

Diagnostics		Conclusion	Validité
	DPE	Consommation conventionnelle : 171 kWh ep/m².an (Classe C) Estimation des émissions : 5 kg eqCO2/m².an (Classe A) Estimation des coûts annuels : entre 1 380 € et 1 900 € par an, prix moyens des énergies indexés au 1er janvier 2021 Méthode : 3CL-DPE 2021 N° ADEME : 2385E0697704D	28/02/2033
	Etat Amiante	Dans le cadre de la mission, il n'a pas été repéré de matériaux et produits susceptibles de contenir de l'amiante.	Présence d'amiante : 28/02/2026 Absence d'amiante : Illimitée

	Electricité	L'installation intérieure d'électricité comporte une ou des anomalies pour laquelle ou lesquelles il est vivement recommandé d'agir afin d'éliminer les dangers qu'elle(s) présente(nt).	28/02/2026
	Etat Termites	Il n'a pas été repéré d'indice d'infestation de termites.	31/08/2023
	Assainissement	Conforme	3 ans ou à chaque mutation

TRES IMPORTANT : L'intervention de l'entreprise de diagnostic ne constitue pas une expertise de l'immeuble mais un bilan visuel de l'existant accessible, sans réalisation de sondages destructifs. Le diagnostiqueur intervient sur un court laps de temps, sans disposer d'informations préalables sur l'immeuble. Il vous appartient donc de fournir préalablement au diagnostiqueur toutes les informations qui vous semblent utiles à la réalisation du diagnostic. Il vous appartient également d'examiner attentivement le rapport suivant afin de solliciter, le cas échéant, toutes informations ou investigations complémentaires. Nota : notre cabinet s'engage à retourner sur les lieux afin de compléter le constat aux parties d'immeubles non visitées, dès lors que les dispositions permettant un contrôle des zones concernées auront été prises par le propriétaire ou son mandataire.

APT'IMMO, NOS ENGAGEMENTS

Parce que l'immobilier est affaire de professionnels,
APT'IMMO est à votre service pour la réalisation de l'ensemble de vos diagnostics immobiliers.



Disponibilité

APT'IMMO réalise vos expertises
6 jours sur 7.



Rapidité

Rapport sous 24 heures
et plus rapidement en cas d'urgence.



Réactivité

Une réponse technique ou
commerciale à chacun de vos appels.



Clarté

Des rapports lisibles avec synthèse
mettant en avant nos conclusions.



Assistance

L'équipe est à votre disposition pour
expliquer et commenter nos rapports.



Neutralité

Les données relevées lors de nos
expertises restent confidentiels.



Chambre des
DIAGNOSTIQUEURS IMMOBILIERS



COURTIER
PROTEXI ASSURANCES
CABINET DOMBLIDES ET DE SOUYS
293 COURS DE LA SOMME
33800 BORDEAUX
☎ 08 25 16 71 77
☎ 05 56 92 28 82
N°ORIAS 07 002 895 (PROTEXI ASSURANCES)
Site ORIAS www.orias.fr



ELMCR
18 Rue des Piliers
85000 ROCHE-SUR-YON

Votre contrat

Responsabilité Civile Prestataire
Souscrit le 19/12/2017

Vos références

Contrat 10138305104

Date du courrier
27/12/2022

Votre attestation Responsabilité Civile Prestataire

AXA France IARD atteste que :

ELMCR

Est titulaire du contrat d'assurance n° 10138305104 ayant pris effet le 19/12/2017 .
Ce contrat garantit les conséquences pécuniaires de la Responsabilité civile pouvant lui incomber du fait de l'exercice des activités suivantes :

ACTIVITE A	ACTIVITE B dont ACTIVITE A
<ul style="list-style-type: none"> Le Constat des Risques d'Exposition au Plomb (CREP) Le Diagnostic de Risque d'Intoxication au Plomb dans les Peintures (DRIPP) L'état mentionnant la présence ou l'absence de matériaux contenant de l'amiante, Le dossier Technique Amiante (DTA) Le contrôle périodique de l'état de conservation des Matériaux et Produits Contenant de l'Amiante (MPCA), Le Dossier Amiante Partie Privative (DAPP) L'état relatif à la présence de termites L'état parasitaire (Mérule, Vrillettes, Lyctus) Information sur la présence de Mérule (Loi Alur) Le diagnostic Légionelle L'état de l'installation intérieure de gaz L'état de l'installation intérieure d'électricité, La vérification initiale, et périodique gaz/électricité Diagnostic assainissement collectif et non collectif Le diagnostic humidité, La vérification de la conformité du logement aux normes de décence, et de salubrité 	<ul style="list-style-type: none"> Le formateur, l'examineur, le certificateur diagnostic, La détection de fuite d'eau non destructive, Le diagnostic sécurité piscine, Le diagnostic amiante avant travaux/démolition, Le diagnostic de repérage de l'amiante sur les navires, Le contrôle visuel après travaux de retrait MPCA, Le contrôle de la qualité de l'air, de la concentration en fibre d'amiante dans l'air ; mesure d'empoussièrement, Le conseil en économie et maîtrise de l'énergie à L'EXCLUSION DE TOUTES PRECONISATIONS DE TRAVAUX

Vos références

Contrat

Numéro de contrat




<ul style="list-style-type: none">▪ Le diagnostic accessibilité handicapé,▪ Le diagnostic de la performance numérique,▪ Le diagnostic Eco Prêt, Prêt à Taux Zéro, Prêt Conventionné : normes d'habitabilité▪ Le diagnostic Loi Boutin, Loi Scellier, Loi Carrez,▪ Le mesurage de la surface habitable, et d'habitabilité,▪ La coordination SPS,▪ L'Etat des Servitudes, Risques et d'Information sur les Sols (ESRIS)▪ Le Diagnostic de Performance Energétique (DPE)▪ Réalisations de bilans thermiques par infiltrométrie et/ou thermographie infrarouge▪ La mesure de la perméabilité des réseaux aérauliques,▪ La délivrance de l'attestation de la réglementation thermique RT 2012▪ Qualification 8711 : Mise en place d'un système de mesure, et réalisation des mesures de perméabilité à l'air des enveloppes de bâtiment,▪ Qualification 8722 : Mise en place d'un système de mesure, et réalisation des mesures de perméabilité à l'air des réseaux aérauliques,▪ L'étude thermiques RT 2005/2012, et bâtiments existants,▪ L'audit énergétique de maison individuelle (Formation FEEBAT)	<ul style="list-style-type: none">▪ Le diagnostic ascenseur,▪ L'état des lieux locatif, relatif à la conformité aux normes d'habitabilité, et dans le cadre de l'établissement d'un prêt▪ Le certificat de conformité des travaux de réhabilitation dans le cadre de l'investissement locatif dans l'ancien
--	---

La garantie s'exerce à concurrence des montants de garanties figurant dans le tableau ci-après.

La présente attestation est valable du 01/01/2023 au 31/12/2023 et ne peut engager l'assureur au-delà des limites et conditions du contrat auquel elle se réfère.

Guillaume Borie
Directeur Général Délégué



Vos références

Contrat

Numéro de contrat



Nature des garanties

Nature des garanties	Limites de garanties en €
Tous dommages corporels, matériel et immatériels consécutifs confondus (autres que ceux visés au paragraphe "autres garanties" ci-après)	9 000 000 € par année d'assurance
Dont:	9 000 000 € par année d'assurance
Dommages corporels	
Dommages matériels et immatériels consécutifs confondus	1 200 000 € par année d'assurance

Autres garanties








Nature des garanties	Limites de garanties en €
Atteinte accidentelle à l'environnement (tous dommages confondus) Article 3.1 des CG	750 000 € par année d'assurance
Responsabilité civile professionnelle (tous dommages confondus)	500 000 € par année d'assurance dont 300 000 € par sinistre
Dommages immatériels non consécutifs autre que ceux visés par l'obligation d'assurance (article 3.2 des CG)	150 000 € par année d'assurance
Dommages aux biens confiés (selon extension aux conditions particulières)	150 000 € par sinistre
Reconstitution de documents / médias confiés (selon extension aux conditions particulières)	30 000 € par sinistre
CG: conditions générales du contrat	

Attestation sur l'honneur

Conformément à l'article R.271-3 du Code de la Construction et de l'Habitation et du décret 2010-1200 du 13 Octobre 2010, je soussigné, **Karl PAJOT**, atteste sur l'honneur être en situation régulière au regard des articles L.271-6 et disposer des moyens en matériel et en personnel nécessaires à l'établissement des états, constats et [diagnostics](#) composant le Dossier de Diagnostic Technique (DDT).

Ainsi, ces divers documents sont établis par une personne :

Présentant des garanties de compétence et disposant d'une organisation et de moyens appropriés les différents [diagnostiqueurs](#) possèdent les certifications adéquates. Le présent rapport est établi par une personne dont les compétences sont certifiées par :

Prestations	Nom du diagnostiqueur	Entreprise de certification	N° Certification	Echéance certif	Signature
Général	Karl PAJOT	I.Cert	CPDI5945	01/04/2028 (Date)	
Amiante	Karl PAJOT	I.Cert	CPDI5945	01/04/2028 (Date)	
Electricité	Karl PAJOT	I.Cert	CPDI5945	01/04/2028 (Date)	
DPE sans mention	Karl PAJOT	I.Cert	CPDI5945	01/09/2028 (Date)	
Gaz	Karl PAJOT	i cert	CPDI5945	29/04/2021 (Date)	
Plomb	Karl PAJOT	I.Cert	CPDI5945	11/03/2028 (Date)	
Termites	Karl PAJOT	I.Cert	CPDI5945	15/07/2028 (Date)	

- Ayant souscrit une assurance permettant de couvrir les conséquences d'un engagement de sa responsabilité en raison de ses interventions (montant de la garantie de 500 000 € par sinistre et 300 000 € par année d'assurance) .
- N'ayant aucun lien de nature à porter atteinte à son impartialité et à son indépendance ni avec le propriétaire ou son mandataire qui fait appel à elle, ni avec une entreprise pouvant réaliser des travaux sur les ouvrages, installations ou équipements pour lesquels il lui est demandé d'établir l'un des documents constituant le DDT.

DPE Diagnostic de performance énergétique (logement)

N°ADEME : 2385E0697704D
Etabli le : 02/03/2023
Valable jusqu'au : 01/03/2033

Ce document vous permet de savoir si votre logement est économe en énergie et préserve le climat. Il vous donne également des pistes pour améliorer ses performances et réduire vos factures. Pour en savoir plus : <https://www.ecologie.gouv.fr/diagnostic-performance-energetique-dpe>

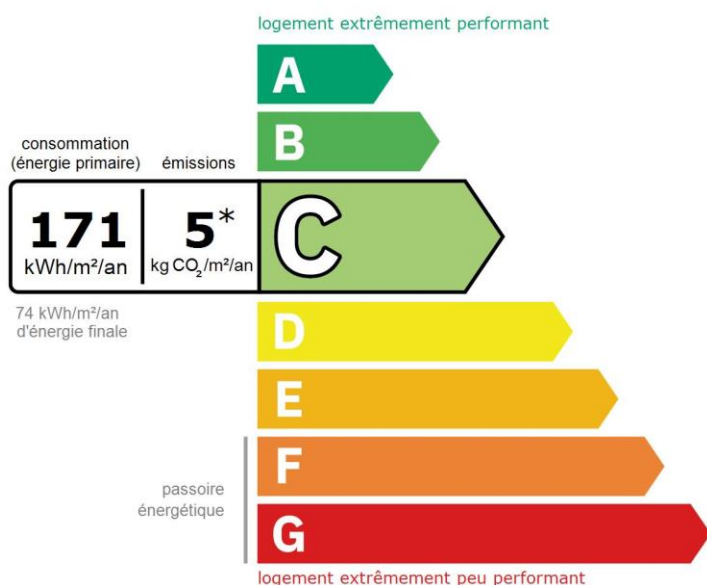


Adresse : **121 BIS AVENUE AMIRAL COURBET**
85460 L AIGUILLON SUR MER

Type de bien : Maison Individuelle
Année de construction : 1989 - 2000
Surface habitable : **132 m²**

Propriétaire : Consorts ATANGANA
Adresse : 121 BIS AVENUE AMIRAL COURBET 85460 L AIGUILLON SUR MER

Performance énergétique et climatique



* Dont émissions de gaz à effet de serre

peu d'émissions de CO₂

A — 5 kg CO₂/m²/an



émissions de CO₂ très importantes

Le niveau de consommation énergétique dépend de l'isolation du logement et de la performance des équipements.
Pour l'améliorer, voir pages 4 à 6

Ce logement émet 745 kg de CO₂ par an, soit l'équivalent de 3 861 km parcourus en voiture.

Le niveau d'émissions dépend principalement des types d'énergies utilisées (bois, électricité, gaz, fioul, etc.)

Estimation des coûts annuels d'énergie du logement

Les coûts sont estimés en fonction des caractéristiques de votre logement et pour une utilisation standard sur 5 usages (chauffage, eau chaude sanitaire, climatisation, éclairage, auxiliaires) voir p.3 pour voir les détails par poste.



entre **1 380 €** et **1 900 €** par an

Prix moyens des énergies indexés au 1er janvier 2021 (abonnements compris)

Comment réduire ma facture d'énergie ? Voir p. 3

Informations diagnostiqueur

SAS ELMCR

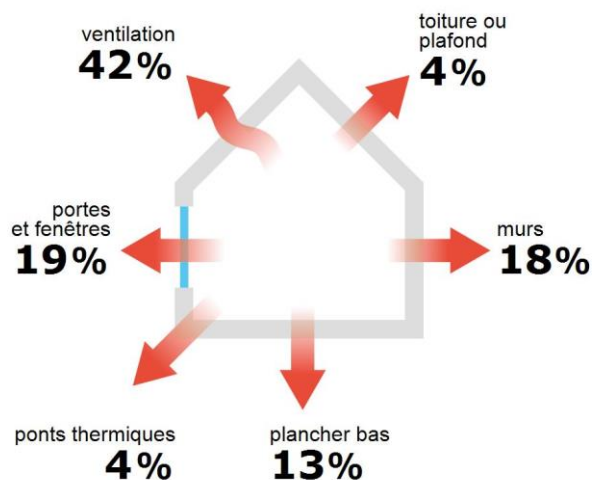
18, rue des trois piliers
85000 LA ROCHE SUR YON
tel : 02.51.94.10.10

Diagnosticteur : Karl PAJOT
Email : contact@aptimmo.fr
N° de certification : CPDI5945
Organisme de certification : I.Cert



À l'attention du propriétaire du bien au moment de la réalisation du DPE : Dans le cadre du Règlement général sur la protection des données (RGPD), l'Ademe vous informe que vos données personnelles (Nom-Prénom-Adresse) sont stockées dans la base de données de l'observatoire DPE à des fins de contrôles ou en cas de contestations ou de procédures judiciaires. Ces données sont stockées jusqu'à la date de fin de validité du DPE. Vous disposez d'un droit d'accès, de rectification, de portabilité, d'effacement ou une limitation du traitement de ces données. Si vous souhaitez faire valoir votre droit, veuillez nous contacter à l'adresse mail indiquée à la page «Contacts» de l'Observatoire DPE (<https://observatoire-dpe.ademe.fr/>).

Schéma des déperditions de chaleur



Performance de l'isolation




Système de ventilation en place



Ventilation par ouverture des fenêtres

Confort d'été (hors climatisation)*



Les caractéristiques de votre logement améliorant le confort d'été :



logement traversant



toiture isolée

Pour améliorer le confort d'été :



Équipez les fenêtres de votre logement de volets extérieurs ou brise-soleil.

Production d'énergies renouvelables

Ce logement n'est pas encore équipé de systèmes de production d'énergie renouvelable.

Diverses solutions existent :



pompe à chaleur



chauffe-eau thermodynamique



panneaux solaires photovoltaïques



panneaux solaires thermiques



géothermie











réseau de chaleur ou de froid vertueux



chauffage au bois

*Le niveau de confort d'été présenté ici s'appuie uniquement sur les caractéristiques de votre logement (la localisation n'est pas prise en compte).

Montants et consommations annuels d'énergie

Usage		Consommation d'énergie (en kWh énergie primaire)	Frais annuels d'énergie (fourchette d'estimation*)	Répartition des dépenses
 chauffage	⚡ Electrique	17 417 (7 573 é.f.)	entre 1 070 € et 1 460 €	 77 %
 eau chaude	⚡ Electrique	4 579 (1 991 é.f.)	entre 280 € et 390 €	 20 %
 refroidissement				0 %
 éclairage	⚡ Electrique	586 (255 é.f.)	entre 30 € et 50 €	 3 %
 auxiliaires				0 %
énergie totale pour les usages recensés :		22 582 kWh (9 818 kWh é.f.)	entre 1 380 € et 1 900 € par an	

Pour rester dans cette fourchette d'estimation, voir les recommandations d'usage ci-dessous

Conventionnellement, ces chiffres sont donnés pour une température de chauffage de 19° réduite à 16°C la nuit ou en cas d'absence du domicile, une climatisation réglée à 28° (si présence de clim), et une consommation d'eau chaude de 124ℓ par jour.

é.f. → énergie finale


Prix moyens des énergies indexés au 1er janvier 2021 (abonnements compris)

▲ Seules les consommations d'énergie nécessaires au chauffage, à la climatisation, à la production d'eau chaude sanitaire, à l'éclairage et aux auxiliaires (ventilateurs, pompes) sont prises en compte dans cette estimation. Les consommations liées aux autres usages (électroménager, appareils électroniques...) ne sont pas comptabilisées.

▲ Les factures réelles dépendront de nombreux facteurs : prix des énergies, météo de l'année (hiver froid ou doux...), nombre de personnes dans le logement et habitudes de vie, entretien des équipements....

Recommandations d'usage pour votre logement

Quelques gestes simples pour maîtriser votre facture d'énergie :



Température recommandée en hiver → 19°C

Chauffer à 19°C plutôt que 21°C, c'est -22% sur votre facture **soit -360€ par an**

Astuces


- Diminuez le chauffage quand vous n'êtes pas là.
- Chauffez les chambres à 17° la nuit.



Si climatisation, température recommandée en été → 28°C

Astuces

- Fermez les fenêtres et volets la journée quand il fait chaud.
- Aérez votre logement la nuit.



Consommation recommandée → 124ℓ/jour d'eau chaude à 40°C

Estimation faite par rapport à la surface de votre logement (2-3 personnes). Une douche de 5 minute = environ 40ℓ

51ℓ consommés en moins par jour, c'est -22% sur votre facture **soit -96€ par an**

Astuces





- Installez des mousseurs d'eau sur les robinets et un pommeau à faible débit sur la douche.
- Réduisez la durée des douches.








En savoir plus sur les bons réflexes d'économie d'énergie : france-renov.gouv.fr

Voir en annexe le descriptif détaillé du logement et de ses équipements

Vue d'ensemble du logement

	description	isolation
 Murs	<p>Mur en blocs de béton creux d'épaisseur ≤ 20 cm avec un doublage rapporté avec isolation intérieure (réalisée entre 2006 et 2012) donnant sur un garage</p> <p>Mur en blocs de béton creux d'épaisseur ≤ 20 cm avec un doublage rapporté avec isolation intérieure (réalisée entre 2006 et 2012) donnant sur l'extérieur</p> <p>Mur en blocs de béton creux d'épaisseur ≤ 20 cm avec un doublage rapporté avec isolation intérieure (réalisée entre 1989 et 2000) donnant sur l'extérieur</p> <p>Mur en blocs de béton creux d'épaisseur ≤ 20 cm avec un doublage rapporté avec isolation intérieure donnant sur un local chauffé</p>	moyenne
 Plancher bas	<p>Dalle béton donnant sur un terre-plein</p> <p>Dalle béton donnant sur un terre-plein avec isolation sous chape flottante (réalisée entre 2006 et 2012)</p>	moyenne
 Toiture/plafond	<p>Plafond sous solives bois donnant sur un comble faiblement ventilé avec isolation extérieure (30 cm)</p> <p>Combles aménagés sous rampants donnant sur l'extérieur (combles aménagés) avec isolation extérieure (réalisée entre 2006 et 2012)</p>	très bonne
 Portes et fenêtres	<p>Portes-fenêtres coulissantes métal à rupture de ponts thermiques, double vitrage avec lame d'argon 18 mm à isolation renforcée et volets roulants aluminium</p> <p>Fenêtres battantes pvc, double vitrage avec lame d'air 12 mm</p> <p>Fenêtres battantes pvc, double vitrage avec lame d'air 14 mm et volets roulants pvc</p> <p>Portes-fenêtres battantes avec soubassement pvc, double vitrage avec lame d'air 16 mm</p> <p>Portes-fenêtres battantes avec soubassement pvc, double vitrage avec lame d'air 16 mm et volets roulants pvc</p> <p>Fenêtres battantes pvc, double vitrage avec lame d'air 12 mm et volets roulants pvc</p> <p>Fenêtres battantes pvc, double vitrage avec lame d'argon 16 mm à isolation renforcée</p> <p>Porte(s) autres opaque pleine isolée</p>	bonne

Vue d'ensemble des équipements

	description
 Chauffage	<p>Radiateur électrique à inertie (modélisé comme un radiateur NFC, NF** et NF***) avec programmateur pièce par pièce (système individuel)</p> <p>Radiateur électrique à fluide caloporteur (modélisé comme un radiateur NFC, NF** et NF***) avec programmateur pièce par pièce (système individuel)</p> <p>Panneau rayonnant électrique NFC, NF** et NF*** avec programmateur pièce par pièce (système individuel)</p>
 Eau chaude sanitaire	Ballon électrique à accumulation vertical (catégorie C ou 3 étoiles), contenance ballon 200 L
 Climatisation	Néant
 Ventilation	Ventilation par ouverture des fenêtres
 Pilotage	Avec intermittence pièce par pièce avec minimum de température

Recommandations de gestion et d'entretien des équipements

Pour maîtriser vos consommations d'énergie, la bonne gestion et l'entretien régulier des équipements de votre logement sont essentiels.

type d'entretien



Chauffe-eau

Vérifier la température d'eau du ballon (55°C-60°C) pour éviter le risque de développement de la légionnelle (en dessous de 50°C).



Eclairage

Eteindre les lumières lorsque personne n'utilise la pièce.



Isolation

Faire vérifier les isolants et les compléter tous les 20 ans.



Radiateur

Ne jamais placer un meuble devant un émetteur de chaleur.



Ventilation

Veiller à ouvrir les fenêtres de chaque pièce très régulièrement

Recommandations d'amélioration de la performance



Des travaux peuvent vous permettre d'améliorer significativement l'efficacité énergétique de votre logement et ainsi de faire des économies d'énergie, d'améliorer son confort, de le valoriser et de le rendre plus écologique. Le pack ① de travaux vous permet de réaliser les travaux prioritaires, et le pack ② d'aller vers un logement très performant.





Si vous en avez la possibilité, il est plus efficace et rentable de procéder à une rénovation globale de votre logement (voir packs de travaux ① + ② ci-dessous). La rénovation performante par étapes est aussi une alternative possible (réalisation du pack ① avant le pack ②). Faites-vous accompagner par un professionnel compétent (bureau d'études, architecte, entreprise générale de travaux, groupement d'artisans...) pour préciser votre projet et coordonner vos travaux.

1

Les travaux essentiels




Montant estimé : 18600 à 28000€

Lot	Description	Performance recommandée
 Chauffage	Remplacer le système de chauffage par une pompe à chaleur air/air non réversible (la climatisation n'est pas considérée, en cas de mise en place votre étiquette énergie augmentera sensiblement).	SCOP = 4
 Eau chaude sanitaire	Remplacer le système actuel par un appareil de type pompe à chaleur.	COP = 3

2

Les travaux à envisager

Montant estimé : 18200 à 27300€

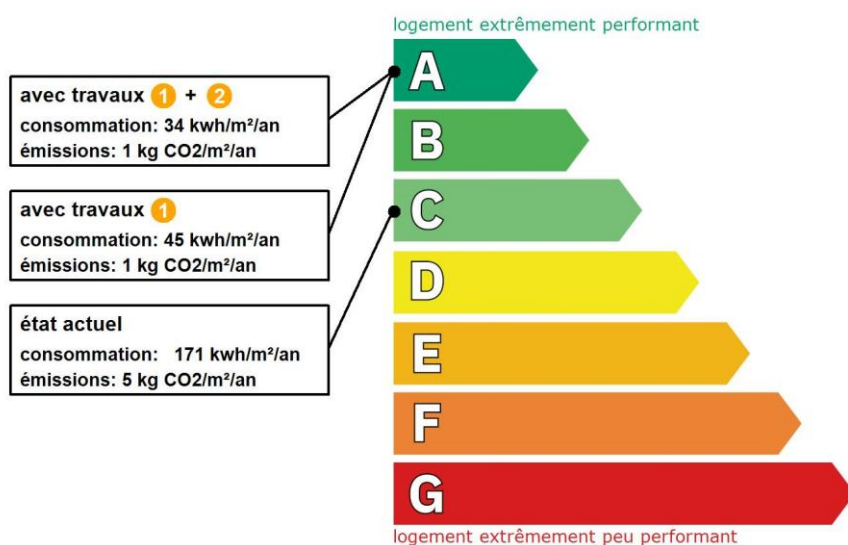
Lot	Description	Performance recommandée
 Mur	Isolation des murs par l'extérieur. Si un ravalement de façade est prévu, effectuer une isolation par l'extérieur avec des retours d'isolants au niveau des tableaux des baies quand cela est possible. ⚠ Travaux pouvant nécessiter une autorisation d'urbanisme	$R > 4,5 \text{ m}^2 \cdot \text{K/W}$
 Portes et fenêtres	Remplacer les fenêtres par des fenêtres double vitrage à isolation renforcée. ⚠ Travaux pouvant nécessiter une autorisation d'urbanisme	$U_w = 1,3 \text{ W/m}^2 \cdot \text{K}$, $S_w = 0,42$
 Eau chaude sanitaire	Mettre en place un système Solaire	

Commentaires :

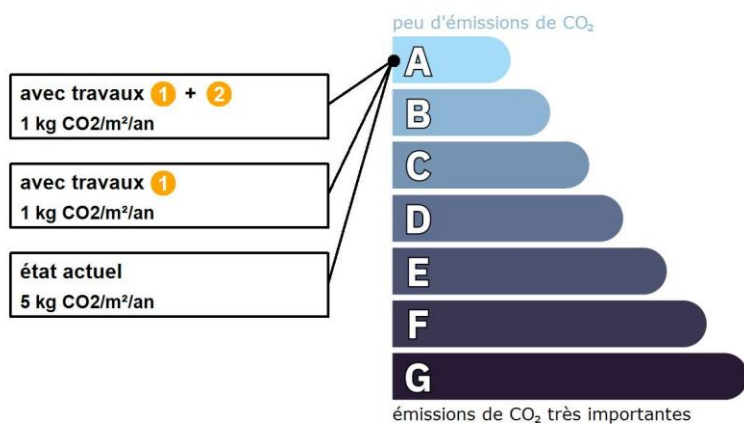
Néant

Recommandations d'amélioration de la performance (suite)

Évolution de la performance après travaux



Dont émissions de gaz à effet de serre



Préparez votre projet !

Contactez le conseiller France Rénov' le plus proche de chez vous, pour des conseils gratuits et indépendants sur vos choix de travaux et d'artisans :

<https://france-renov.gouv.fr/espaces-conseil-fr>

ou 0808 800 700 (prix d'un appel local)

Vous pouvez bénéficier d'aides, de primes et de subventions pour vos travaux :

<https://france-renov.gouv.fr/aides>



Pour répondre à l'urgence climatique et environnementale, la France s'est fixée pour objectif d'ici 2050 de rénover l'ensemble des logements à un haut niveau de performance énergétique.

À court terme, la priorité est donnée à la suppression des énergies fortement émettrices de gaz à effet de serre (fioul, charbon) et à l'éradication des «passoires énergétiques» d'ici 2028.

Fiche technique du logement

Cette fiche liste les caractéristiques techniques du bien diagnostiqué renseignées par le diagnostiqueur pour obtenir les résultats présentés dans ce document. En cas de problème, contactez la personne ayant réalisé ce document ou l'organisme certificateur qui l'a certifiée (diagnostiqueurs.din.developpement-durable.gouv.fr).

Le présent rapport est établi par une personne dont les compétences sont certifiées par :
I.Cert - Centre Alphas - Bâtiment K - Parc d'affaires - Espace Performance 35760 SAINT GREGOIRE (détail sur www.info-certif.fr)

Référence du logiciel validé : **LICIEL Diagnostics v4 [Moteur TribuEnergie: 1.4.25.1]**
Référence du DPE : **2023.02.13.38485.ATANGANA**
Date de visite du bien : **01/03/2023**
Invariant fiscal du logement : **N/A**
Référence de la parcelle cadastrale : **Section cadastrale : NC, Parcelle(s) n° : NC**
Méthode de calcul utilisée pour l'établissement du DPE : **3CL-DPE 2021**
Numéro d'immatriculation de la copropriété : **N/A**

Justificatifs fournis pour établir le DPE :
Néant

Explications personnalisées sur les éléments pouvant amener à des différences entre les consommations estimées et les consommations réelles :

Les consommations de ce DPE sont calculées pour des conditions d'usage fixées (on considère que les occupants les utilisent suivant des conditions standard), et pour des conditions climatiques moyennes du lieu. Il peut donc apparaître des divergences importantes entre les factures d'énergie que vous payez et la consommation conventionnelle pour plusieurs raisons : suivant la rigueur de l'hiver ou le comportement réellement constaté des occupants, qui peuvent s'écarter fortement de celui choisi dans les conditions standard et également les frais d'énergie qui font intervenir des valeurs qui varient sensiblement dans le temps. Ce DPE utilise des valeurs qui reflètent les prix moyens des énergies que l'Observatoire de l'Énergie constate au niveau national et donc peut s'écarter du prix de votre abonnement. De plus, ce DPE a été réalisé selon une modélisation 3CL (définie par arrêté) qui est sujette à des modifications dans le temps qui peuvent également faire évoluer les résultats.



















































Généralités



















































Donnée d'entrée		Origine de la donnée	Valeur renseignée
Département		Observé / mesuré	85 Vendée
Altitude		Donnée en ligne	2 m
Type de bien		Observé / mesuré	Maison Individuelle
Année de construction		Estimé	1989 - 2000
Surface habitable du logement		Observé / mesuré	132 m²
Nombre de niveaux du logement		Observé / mesuré	2
Hauteur moyenne sous plafond		Observé / mesuré	2,5 m





































Enveloppe



















































Donnée d'entrée		Origine de la donnée	Valeur renseignée
Mur 1 Est	Surface du mur	Observé / mesuré	8,7 m²
	Type de local adjacent	Observé / mesuré	un garage
	Surface Aiu	Observé / mesuré	10,25 m²
	Etat isolation des parois Aiu	Observé / mesuré	non isolé
	Surface Aue	Observé / mesuré	84,5 m²
	Etat isolation des parois Aue	Observé / mesuré	non isolé
	Matériau mur	Observé / mesuré	Mur en blocs de béton creux
	Epaisseur mur	Observé / mesuré	≤ 20 cm
	Isolation	Observé / mesuré	oui
	Année isolation	Valeur par défaut	2006 - 2012
	Doublage rapporté avec lame d'air	Observé / mesuré	moins de 15mm ou inconnu
	Surface du mur	Observé / mesuré	17,98 m²
Mur 2 Est	Type de local adjacent	Observé / mesuré	l'extérieur
	Matériau mur	Observé / mesuré	Mur en blocs de béton creux










Mur 3 Est	Epaisseur mur	🔍	Observé / mesuré	≤ 20 cm
	Isolation	🔍	Observé / mesuré	oui
	Année isolation	✗	Valeur par défaut	2006 - 2012
	Doublage rapporté avec lame d'air	🔍	Observé / mesuré	moins de 15mm ou inconnu
	Surface du mur	🔍	Observé / mesuré	10,88 m²
	Type de local adjacent	🔍	Observé / mesuré	l'extérieur
	Matériau mur	🔍	Observé / mesuré	Mur en blocs de béton creux
	Epaisseur mur	🔍	Observé / mesuré	≤ 20 cm
	Isolation	🔍	Observé / mesuré	oui
	Année isolation	✗	Valeur par défaut	1989 - 2000
Mur 4 Sud	Doublage rapporté avec lame d'air	🔍	Observé / mesuré	plus de 15mm, bois, plâtre ou brique
	Surface du mur	🔍	Observé / mesuré	3,06 m²
	Type de local adjacent	🔍	Observé / mesuré	l'extérieur
	Matériau mur	🔍	Observé / mesuré	Mur en blocs de béton creux
	Epaisseur mur	🔍	Observé / mesuré	≤ 20 cm
	Isolation	🔍	Observé / mesuré	oui
	Année isolation	✗	Valeur par défaut	2006 - 2012
	Doublage rapporté avec lame d'air	🔍	Observé / mesuré	moins de 15mm ou inconnu
	Surface du mur	🔍	Observé / mesuré	10,65 m²
	Type de local adjacent	🔍	Observé / mesuré	l'extérieur
Mur 5 Sud	Matériau mur	🔍	Observé / mesuré	Mur en blocs de béton creux
	Epaisseur mur	🔍	Observé / mesuré	≤ 20 cm
	Isolation	🔍	Observé / mesuré	oui
	Année isolation	✗	Valeur par défaut	2006 - 2012
	Doublage rapporté avec lame d'air	🔍	Observé / mesuré	moins de 15mm ou inconnu
	Surface du mur	🔍	Observé / mesuré	37,13 m²
	Type de local adjacent	🔍	Observé / mesuré	l'extérieur
	Matériau mur	🔍	Observé / mesuré	Mur en blocs de béton creux
	Epaisseur mur	🔍	Observé / mesuré	≤ 20 cm
	Isolation	🔍	Observé / mesuré	oui
Mur 6 Sud	Année isolation	✗	Valeur par défaut	1989 - 2000
	Doublage rapporté avec lame d'air	🔍	Observé / mesuré	plus de 15mm, bois, plâtre ou brique
	Surface du mur	🔍	Observé / mesuré	12,58 m²
	Type de local adjacent	🔍	Observé / mesuré	l'extérieur
	Matériau mur	🔍	Observé / mesuré	Mur en blocs de béton creux
	Epaisseur mur	🔍	Observé / mesuré	≤ 20 cm
	Isolation	🔍	Observé / mesuré	oui
	Année isolation	✗	Valeur par défaut	1989 - 2000
	Doublage rapporté avec lame d'air	🔍	Observé / mesuré	plus de 15mm, bois, plâtre ou brique
	Surface du mur	🔍	Observé / mesuré	14,25 m²
Mur 7 Ouest	Type de local adjacent	🔍	Observé / mesuré	l'extérieur
	Matériau mur	🔍	Observé / mesuré	Mur en blocs de béton creux
	Epaisseur mur	🔍	Observé / mesuré	≤ 20 cm
	Isolation	🔍	Observé / mesuré	oui
	Année isolation	✗	Valeur par défaut	1989 - 2000
	Doublage rapporté avec lame d'air	🔍	Observé / mesuré	plus de 15mm, bois, plâtre ou brique
	Surface du mur	🔍	Observé / mesuré	14,25 m²
	Type de local adjacent	🔍	Observé / mesuré	l'extérieur
	Matériau mur	🔍	Observé / mesuré	Mur en blocs de béton creux
	Epaisseur mur	🔍	Observé / mesuré	≤ 20 cm
Mur 8 Ouest	Isolation	🔍	Observé / mesuré	oui
	Année isolation	✗	Valeur par défaut	1989 - 2000
	Doublage rapporté avec lame d'air	🔍	Observé / mesuré	plus de 15mm, bois, plâtre ou brique
	Surface du mur	🔍	Observé / mesuré	62,5 m²
	Type de local adjacent	🔍	Observé / mesuré	un local chauffé
	Matériau mur	🔍	Observé / mesuré	Mur en blocs de béton creux
	Epaisseur mur	🔍	Observé / mesuré	≤ 20 cm
	Isolation	🔍	Observé / mesuré	oui
	Année isolation	✗	Valeur par défaut	1989 - 2000
	Doublage rapporté avec lame d'air	🔍	Observé / mesuré	plus de 15mm, bois, plâtre ou brique
Mur 9 Nord	Surface du mur	🔍	Observé / mesuré	62,5 m²
	Type de local adjacent	🔍	Observé / mesuré	un local chauffé
	Matériau mur	🔍	Observé / mesuré	Mur en blocs de béton creux
	Epaisseur mur	🔍	Observé / mesuré	≤ 20 cm

Plancher 1	Isolation	 Observé / mesuré	oui
	Année isolation	 Valeur par défaut	1989 - 2000
	Doublage rapporté avec lame d'air	 Observé / mesuré	plus de 15mm, bois, plâtre ou brique
	Surface de plancher bas	 Observé / mesuré	100 m²
	Type de local adjacent	 Observé / mesuré	un terre-plein
	Etat isolation des parois Aue	 Observé / mesuré	non isolé
	Périmètre plancher bâtiment déperditif	 Observé / mesuré	50 m
	Surface plancher bâtiment déperditif	 Observé / mesuré	100 m²
	Type de pb	 Observé / mesuré	Dalle béton
	Isolation: oui / non / inconnue	 Observé / mesuré	inconnue
	Année de construction/rénovation	 Valeur par défaut	1989 - 2000
Plancher 2	Surface de plancher bas	 Observé / mesuré	16 m²
	Type de local adjacent	 Observé / mesuré	un terre-plein
	Etat isolation des parois Aue	 Observé / mesuré	non isolé
	Périmètre plancher bâtiment déperditif	 Observé / mesuré	4,5 m
	Surface plancher bâtiment déperditif	 Observé / mesuré	16 m²
	Type de pb	 Observé / mesuré	Dalle béton
	Isolation: oui / non / inconnue	 Observé / mesuré	oui
Plafond 1	Année isolation	 Valeur par défaut	2006 - 2012
	Surface de plancher haut	 Observé / mesuré	100 m²
	Type de local adjacent	 Observé / mesuré	un comble faiblement ventilé
	Surface Aiu	 Observé / mesuré	100 m²
	Surface Aue	 Observé / mesuré	120 m²
	Etat isolation des parois Aue	 Observé / mesuré	non isolé
	Type de ph	 Observé / mesuré	Plafond sous solives bois
	Isolation	 Observé / mesuré	oui
Plafond 2	Epaisseur isolant	 Observé / mesuré	30 cm
	Surface de plancher haut	 Observé / mesuré	16 m²
	Type de local adjacent	 Observé / mesuré	l'extérieur (combles aménagés)
	Type de ph	 Observé / mesuré	Combles aménagés sous rampants
	Isolation	 Observé / mesuré	oui
	Année isolation	 Valeur par défaut	2006 - 2012
	Surface de baies	 Observé / mesuré	0,65 m²
Fenêtre 1 Sud	Placement	 Observé / mesuré	Mur 6 Sud
	Orientation des baies	 Observé / mesuré	Sud
	Inclinaison vitrage	 Observé / mesuré	vertical
	Type ouverture	 Observé / mesuré	Fenêtres battantes
	Type menuiserie	 Observé / mesuré	PVC
	Type de vitrage	 Observé / mesuré	double vitrage
	Epaisseur lame air	 Observé / mesuré	12 mm
	Présence couche peu émissive	 Observé / mesuré	non
	Gaz de remplissage	 Observé / mesuré	Air
	Positionnement de la menuiserie	 Observé / mesuré	au nu intérieur
	Largeur du dormant menuiserie	 Observé / mesuré	Lp: 5 cm
	Type de masques proches	 Observé / mesuré	Absence de masque proche
Fenêtre 2 Sud	Type de masques lointains	 Observé / mesuré	Absence de masque lointain
	Surface de baies	 Observé / mesuré	0,65 m²
	Placement	 Observé / mesuré	Mur 6 Sud
	Orientation des baies	 Observé / mesuré	Sud
	Inclinaison vitrage	 Observé / mesuré	vertical




























	Type ouverture	 Observé / mesuré	Fenêtres battantes
	Type menuiserie	 Observé / mesuré	PVC
	Type de vitrage	 Observé / mesuré	double vitrage
	Epaisseur lame air	 Observé / mesuré	12 mm
	Présence couche peu émissive	 Observé / mesuré	non
	Gaz de remplissage	 Observé / mesuré	Air
	Positionnement de la menuiserie	 Observé / mesuré	au nu intérieur
	Largeur du dormant menuiserie	 Observé / mesuré	Lp: 5 cm
	Type de masques proches	 Observé / mesuré	Absence de masque proche
	Type de masques lointains	 Observé / mesuré	Absence de masque lointain
Fenêtre 3 Sud	Surface de baies	 Observé / mesuré	1,7 m²
	Placement	 Observé / mesuré	Mur 6 Sud
	Orientation des baies	 Observé / mesuré	Sud
	Inclinaison vitrage	 Observé / mesuré	vertical
	Type ouverture	 Observé / mesuré	Fenêtres battantes
	Type menuiserie	 Observé / mesuré	PVC
	Type de vitrage	 Observé / mesuré	double vitrage
	Epaisseur lame air	 Observé / mesuré	14 mm
	Présence couche peu émissive	 Observé / mesuré	non
	Gaz de remplissage	 Observé / mesuré	Air
	Positionnement de la menuiserie	 Observé / mesuré	au nu intérieur
	Largeur du dormant menuiserie	 Observé / mesuré	Lp: 5 cm
	Type volets	 Observé / mesuré	Volets roulants PVC (tablier < 12mm)
	Type de masques proches	 Observé / mesuré	Absence de masque proche
	Type de masques lointains	 Observé / mesuré	Absence de masque lointain
Fenêtre 4 Sud	Surface de baies	 Observé / mesuré	1,7 m²
	Placement	 Observé / mesuré	Mur 6 Sud
	Orientation des baies	 Observé / mesuré	Sud
	Inclinaison vitrage	 Observé / mesuré	vertical
	Type ouverture	 Observé / mesuré	Fenêtres battantes
	Type menuiserie	 Observé / mesuré	PVC
	Type de vitrage	 Observé / mesuré	double vitrage
	Epaisseur lame air	 Observé / mesuré	14 mm
	Présence couche peu émissive	 Observé / mesuré	non
	Gaz de remplissage	 Observé / mesuré	Air
	Positionnement de la menuiserie	 Observé / mesuré	au nu intérieur
	Largeur du dormant menuiserie	 Observé / mesuré	Lp: 5 cm
	Type volets	 Observé / mesuré	Volets roulants PVC (tablier < 12mm)
	Type de masques proches	 Observé / mesuré	Absence de masque proche
	Type de masques lointains	 Observé / mesuré	Absence de masque lointain
Fenêtre 5 Est	Surface de baies	 Observé / mesuré	1,7 m²
	Placement	 Observé / mesuré	Mur 3 Est
	Orientation des baies	 Observé / mesuré	Est
	Inclinaison vitrage	 Observé / mesuré	vertical
	Type ouverture	 Observé / mesuré	Fenêtres battantes
	Type menuiserie	 Observé / mesuré	PVC
	Type de vitrage	 Observé / mesuré	double vitrage
	Epaisseur lame air	 Observé / mesuré	14 mm
	Présence couche peu émissive	 Observé / mesuré	non
	Gaz de remplissage	 Observé / mesuré	Air

	Positionnement de la menuiserie	 Observé / mesuré	au nu intérieur
	Largeur du dormant menuiserie	 Observé / mesuré	Lp: 5 cm
	Type volets	 Observé / mesuré	Volets roulants PVC (tablier < 12mm)
	Type de masques proches	 Observé / mesuré	Absence de masque proche
	Type de masques lointains	 Observé / mesuré	Absence de masque lointain
Fenêtre 6 Ouest	Surface de baies	 Observé / mesuré	1,35 m²
	Placement	 Observé / mesuré	Mur 8 Ouest
	Orientation des baies	 Observé / mesuré	Ouest
	Inclinaison vitrage	 Observé / mesuré	vertical
	Type ouverture	 Observé / mesuré	Fenêtres battantes
	Type menuiserie	 Observé / mesuré	PVC
	Type de vitrage	 Observé / mesuré	double vitrage
	Epaisseur lame air	 Observé / mesuré	12 mm
	Présence couche peu émissive	 Observé / mesuré	non
	Gaz de remplissage	 Observé / mesuré	Air
	Positionnement de la menuiserie	 Observé / mesuré	au nu intérieur
	Largeur du dormant menuiserie	 Observé / mesuré	Lp: 5 cm
	Type volets	 Observé / mesuré	Volets roulants PVC (tablier < 12mm)
	Type de masques proches	 Observé / mesuré	Absence de masque proche
	Type de masques lointains	 Observé / mesuré	Absence de masque lointain
Fenêtre 7 Sud	Surface de baies	 Observé / mesuré	1,5 m²
	Placement	 Observé / mesuré	Mur 4 Sud
	Orientation des baies	 Observé / mesuré	Sud
	Inclinaison vitrage	 Observé / mesuré	vertical
	Type ouverture	 Observé / mesuré	Fenêtres battantes
	Type menuiserie	 Observé / mesuré	PVC
	Type de vitrage	 Observé / mesuré	double vitrage
	Epaisseur lame air	 Observé / mesuré	16 mm
	Présence couche peu émissive	 Observé / mesuré	oui
	Gaz de remplissage	 Observé / mesuré	Argon / Krypton
	Positionnement de la menuiserie	 Observé / mesuré	au nu intérieur
	Largeur du dormant menuiserie	 Observé / mesuré	Lp: 5 cm
	Type de masques proches	 Observé / mesuré	Absence de masque proche
	Type de masques lointains	 Observé / mesuré	Absence de masque lointain
Porte-fenêtre 1 Sud	Surface de baies	 Observé / mesuré	6,09 m²
	Placement	 Observé / mesuré	Mur 4 Sud
	Orientation des baies	 Observé / mesuré	Sud
	Inclinaison vitrage	 Observé / mesuré	vertical
	Type ouverture	 Observé / mesuré	Portes-fenêtres coulissantes
	Type menuiserie	 Observé / mesuré	Métal avec rupteur de ponts thermiques
	Type de vitrage	 Observé / mesuré	double vitrage
	Epaisseur lame air	 Observé / mesuré	18 mm
	Présence couche peu émissive	 Observé / mesuré	oui
	Gaz de remplissage	 Observé / mesuré	Argon / Krypton
	Positionnement de la menuiserie	 Observé / mesuré	au nu intérieur
	Largeur du dormant menuiserie	 Observé / mesuré	Lp: 5 cm
	Type volets	Observé / mesuré	Volets roulants aluminium
	Type de masques proches	Observé / mesuré	Absence de masque proche
	Type de masques lointains	Observé / mesuré	Absence de masque lointain
Porte-fenêtre 2 Sud	Surface de baies	Observé / mesuré	2 m²

	Placement	 Observé / mesuré	Mur 6 Sud
	Orientation des baies	 Observé / mesuré	Sud
	Inclinaison vitrage	 Observé / mesuré	vertical
	Type ouverture	 Observé / mesuré	Portes-fenêtres battantes avec soubassement
	Type menuiserie	 Observé / mesuré	PVC
	Type de vitrage	 Observé / mesuré	double vitrage
	Epaisseur lame air	 Observé / mesuré	16 mm
	Présence couche peu émissive	 Observé / mesuré	non
	Gaz de remplissage	 Observé / mesuré	Air
	Positionnement de la menuiserie	 Observé / mesuré	au nu intérieur
	Largeur du dormant menuiserie	 Observé / mesuré	Lp: 5 cm
	Type de masques proches	 Observé / mesuré	Absence de masque proche
	Type de masques lointains	 Observé / mesuré	Absence de masque lointain
Porte-fenêtre 3 Ouest	Surface de baies	 Observé / mesuré	6 m²
	Placement	 Observé / mesuré	Mur 8 Ouest
	Orientation des baies	 Observé / mesuré	Ouest
	Inclinaison vitrage	 Observé / mesuré	vertical
	Type ouverture	 Observé / mesuré	Portes-fenêtres battantes avec soubassement
	Type menuiserie	 Observé / mesuré	PVC
	Type de vitrage	 Observé / mesuré	double vitrage
	Epaisseur lame air	 Observé / mesuré	16 mm
	Présence couche peu émissive	 Observé / mesuré	non
	Gaz de remplissage	 Observé / mesuré	Air
	Positionnement de la menuiserie	 Observé / mesuré	au nu intérieur
	Largeur du dormant menuiserie	 Observé / mesuré	Lp: 5 cm
	Type volets	 Observé / mesuré	Volets roulants PVC (tablier < 12mm)
	Type de masques proches	 Observé / mesuré	Absence de masque proche
	Type de masques lointains	 Observé / mesuré	Absence de masque lointain
Porte-fenêtre 4 Sud	Surface de baies	 Observé / mesuré	1,75 m²
	Placement	 Observé / mesuré	Mur 6 Sud
	Orientation des baies	 Observé / mesuré	Sud
	Inclinaison vitrage	 Observé / mesuré	vertical
	Type ouverture	 Observé / mesuré	Portes-fenêtres battantes avec soubassement
	Type menuiserie	 Observé / mesuré	PVC
	Type de vitrage	 Observé / mesuré	double vitrage
	Epaisseur lame air	 Observé / mesuré	16 mm
	Présence couche peu émissive	 Observé / mesuré	non
	Gaz de remplissage	 Observé / mesuré	Air
	Positionnement de la menuiserie	 Observé / mesuré	au nu intérieur
	Largeur du dormant menuiserie	 Observé / mesuré	Lp: 5 cm
	Type volets	 Observé / mesuré	Volets roulants PVC (tablier < 12mm)
	Type de masques proches	 Observé / mesuré	Absence de masque proche
	Type de masques lointains	 Observé / mesuré	Absence de masque lointain
Porte	Surface de porte	 Observé / mesuré	1,55 m²
	Placement	 Observé / mesuré	Mur 1 Est
	Type de local adjacent	 Observé / mesuré	un garage
	Surface Aiu	 Observé / mesuré	10,25 m²
	Etat isolation des parois Aiu	 Observé / mesuré	non isolé
	Surface Aue	 Observé / mesuré	84,5 m²
	Etat isolation des parois Aue	 Observé / mesuré	non isolé

	Nature de la menuiserie	 Observé / mesuré	Toute menuiserie
	Type de porte	 Observé / mesuré	Porte opaque pleine isolée
	Positionnement de la menuiserie	 Observé / mesuré	au nu intérieur
	Largeur du dormant menuiserie	 Observé / mesuré	Lp: 5 cm
Pont Thermique 1	Type PT	 Observé / mesuré	Mur 1 Est / Plancher 2
	Type isolation	 Observé / mesuré	ITI / ITI
	Longueur du PT	 Observé / mesuré	4,1 m
Pont Thermique 2	Type PT	 Observé / mesuré	Mur 3 Est / Plancher 1
	Type isolation	 Observé / mesuré	ITI / inconnue
	Longueur du PT	 Observé / mesuré	5 m
Pont Thermique 3	Type PT	 Observé / mesuré	Mur 4 Sud / Plancher 2
	Type isolation	 Observé / mesuré	ITI / ITI
	Longueur du PT	 Observé / mesuré	4,3 m
Pont Thermique 4	Type PT	 Observé / mesuré	Mur 6 Sud / Plancher 1
	Type isolation	 Observé / mesuré	ITI / inconnue
	Longueur du PT	 Observé / mesuré	18,2 m
Pont Thermique 5	Type PT	 Observé / mesuré	Mur 8 Ouest / Plancher 1
	Type isolation	 Observé / mesuré	ITI / inconnue
	Longueur du PT	 Observé / mesuré	8,6 m

Systèmes

Donnée d'entrée	Origine de la donnée		Valeur renseignée
Ventilation	Type de ventilation	 Observé / mesuré	Ventilation par ouverture des fenêtres
	Façades exposées	 Observé / mesuré	plusieurs
	Logement Traversant	 Observé / mesuré	oui
Chauffage 1	Type d'installation de chauffage	 Observé / mesuré	Installation de chauffage simple
	Type générateur	 Observé / mesuré	Electrique - Radiateur électrique à inertie (modélisé comme un radiateur NFC, NF** et NF***)
	Année installation générateur	 Valeur par défaut	1989 - 2000
	Energie utilisée	 Observé / mesuré	Electrique
	Type émetteur	 Observé / mesuré	Radiateur électrique à inertie (modélisé comme un radiateur NFC, NF** et NF***)
	Type de chauffage	 Observé / mesuré	divisé
	Equipement intermittence	 Observé / mesuré	Avec intermittence pièce par pièce avec minimum de température
	Type d'installation de chauffage	 Observé / mesuré	Installation de chauffage simple
Chauffage 2	Type générateur	 Observé / mesuré	Electrique - Radiateur électrique à fluide caloporteur (modélisé comme un radiateur NFC, NF** et NF***)
	Année installation générateur	 Valeur par défaut	1989 - 2000
	Energie utilisée	 Observé / mesuré	Electrique
	Type émetteur	 Observé / mesuré	Radiateur électrique à fluide caloporteur (modélisé comme un radiateur NFC, NF** et NF***)
	Année installation émetteur	 Observé / mesuré	Inconnue
	Surface chauffée par l'émetteur	 Observé / mesuré	16 m²
	Type de chauffage	 Observé / mesuré	divisé
	Equipement intermittence	 Observé / mesuré	Avec intermittence pièce par pièce avec minimum de température
Chauffage 3	Type d'installation de chauffage	 Observé / mesuré	Installation de chauffage simple
	Type générateur	 Observé / mesuré	Electrique - Panneau rayonnant électrique NFC, NF** et NF***)
	Année installation générateur	 Valeur par défaut	1989 - 2000
	Energie utilisée	 Observé / mesuré	Electrique
	Type émetteur	 Observé / mesuré	Panneau rayonnant électrique NFC, NF** et NF***)
	Année installation émetteur	 Observé / mesuré	Inconnue
	Surface chauffée par l'émetteur	 Observé / mesuré	16 m²
	Type de chauffage	 Observé / mesuré	divisé

Eau chaude sanitaire	Equipement intermittence	🔍	Observé / mesuré	Avec intermittence pièce par pièce avec minimum de température
	Nombre de niveaux desservis	🔍	Observé / mesuré	1
	Type générateur	🔍	Observé / mesuré	Electrique - Ballon électrique à accumulation vertical (catégorie C ou 3 étoiles)
	Année installation générateur	✗	Valeur par défaut	1989 - 2000
	Energie utilisée	🔍	Observé / mesuré	Electrique
	Chaudière murale	🔍	Observé / mesuré	non
	Type de distribution	🔍	Observé / mesuré	production en volume habitable alimentant des pièces contiguës
	Type de production	🔍	Observé / mesuré	accumulation
	Volume de stockage	🔍	Observé / mesuré	200 L

Références réglementaires utilisées :

Article L134-4-2 du CCH, décret n° 2011-807 du 5 juillet 2011, arrêtés du 31 mars 2021, 8 octobre 2021 et du 17 juin 2021 relatif à la transmission des diagnostics de performance énergétique à l'Agence de l'environnement et de la maîtrise de l'énergie et relatif à l'utilisation réglementaire des logiciels pour l'élaboration des diagnostics de performance énergétique, arrêtés du 21 octobre 2021 décret 2020-1610, 2020-1609, 2006-1114, 2008-1175 ; Ordonnance 2005-655 art L271-4 à 6 ; Loi 2004-1334 art L134-1 à 5 ; décret 2006-1147 art R.134-1 à 5 du CCH et loi grenelle 2 n°2010-786 du juillet 2010.

Informations société : SAS ELMCR 18, rue des trois piliers 85000 LA ROCHE SUR YON

Tél. : 02.51.94.10.10 - N°SIREN : 83397658200019 - Compagnie d'assurance : AXA n° 10138305104

À l'attention du propriétaire du bien au moment de la réalisation du DPE :

Dans le cadre du Règlement général sur la protection des données (RGPD), l'Ademe vous informe que vos données personnelles (Nom-Prénom-Adresse) sont stockées dans la base de données de l'observatoire DPE à des fins de contrôles ou en cas de contestations ou de procédures judiciaires. Ces données sont stockées jusqu'à la date de fin de validité du DPE.

Vous disposez d'un droit d'accès, de rectification, de portabilité, d'effacement ou une limitation du traitement de ces données. Si vous souhaitez faire valoir votre droit, veuillez nous contacter à l'adresse mail indiquée à la page «Contacts» de l'Observatoire DPE (<https://observatoire-dpe.ademe.fr/>).

N°ADEME

2385E0697704D





Etat de l'Installation Intérieure d'Electricité

Numéro de dossier : **2023.02.13.38485.ATANGANA**
Date du repérage : 01/03/2023



Conclusion

L'installation intérieure d'électricité comporte une ou des anomalies pour laquelle ou lesquelles il est vivement recommandé d'agir afin d'éliminer les dangers qu'elle(s) présente(nt).

1. - Désignation et description du local d'habitation et de ses dépendances

Localisation du local d'habitation et de ses dépendances :

Type d'immeuble : **Maison individuelle**

Adresse : **121 BIS AVENUE AMIRAL COURBET**

Commune : **85460 L AIGUILLON SUR MER**

Département : **Vendée**

Référence cadastrale : **Section cadastrale : NC, Parcelle(s) n° : NC, identifiant fiscal : NC**

Désignation et situation du ou des lot(s) de copropriété :

, Lot numéro : **NC**

Périmètre de repérage :

Année de construction : **< 1997**

Année de l'installation : **< 1997**

Distributeur d'électricité : **non communiqué**

Parties du bien non visitées : **Combles 2 (Absence de volumes sous rampants)**

2. - Identification du donneur d'ordre

Identité du donneur d'ordre :

Nom et prénom : **Consorts ATANGANA**

Adresse : **121 BIS AVENUE AMIRAL COURBET**

85460 L AIGUILLON SUR MER

Téléphone et adresse internet : . **Non communiquées**

Qualité du donneur d'ordre (sur déclaration de l'intéressé) : **Autre**

Propriétaire du local d'habitation et de ses dépendances :

Nom et prénom : **Consorts ATANGANA**

Adresse : **121 BIS AVENUE AMIRAL COURBET**

85460 L AIGUILLON SUR MER

3. - Identification de l'opérateur ayant réalisé l'intervention et signé le rapport

Identité de l'opérateur de diagnostic :

Nom et prénom : **Karl PAJOT**

Raison sociale et nom de l'entreprise : **SAS ELMCR**

Adresse : **18, rue des trois piliers**

..... **85000 LA ROCHE SUR YON**

Numéro SIRET : **833976582**

Désignation de la compagnie d'assurance : **AXA**

Numéro de police et date de validité : **10138305104 / 31/12/2023**

Le présent rapport est établi par une personne dont les compétences sont certifiées par **I.Cert** le **02/04/2021** jusqu'au **01/04/2028**. (Certification de compétence **CPDI5945**)

☐ **L'installation intérieure d'électricité ne comporte aucune anomalie.**

☒ **L'installation intérieure d'électricité comporte une ou des anomalies.**

La présente mission consiste, suivant l'arrêté du 28 septembre 2017, 10 aout 2015 et du 4 avril 2011, à établir un état de l'installation électrique, en vue d'évaluer les risques pouvant porter atteinte à la sécurité des personnes. (Application des articles L. 134-7, R134-10 et R134-11 du code de la construction et de l'habitation). En aucun cas, il ne s'agit d'un contrôle de conformité de l'installation vis-à-vis de la réglementation en vigueur.

4. – Rappel des limites du champ de réalisation de l'état de l'installation intérieure d'électricité

L'état de l'installation intérieure d'électricité porte sur l'ensemble de l'installation intérieure d'électricité à basse tension des locaux à usage d'habitation située en aval de l'appareil général de commande et de protection de cette installation. Il ne concerne pas les matériels d'utilisation amovibles, ni les circuits internes des matériels d'utilisation fixes, destinés à être reliés à l'installation électrique fixe, ni les installations de production ou de stockage par batteries d'énergie électrique du générateur jusqu'au point d'injection au réseau public de distribution d'énergie ou au point de raccordement à l'installation intérieure. Il ne concerne pas non plus les circuits de téléphonie, de télévision, de réseau informatique, de vidéophonie, de centrale d'alarme, etc., lorsqu'ils sont alimentés en régime permanent sous une tension inférieure ou égale à 50 V en courant alternatif et 120 V en courant continu.

L'intervention de l'opérateur réalisant l'état de l'installation intérieure d'électricité ne porte que sur les constituants visibles, visitables, de l'installation au moment du diagnostic. Elle s'effectue sans démontage de l'installation électrique (hormis le démontage des capots des tableaux électriques lorsque cela est possible) ni destruction des isolants des câbles.

Des éléments dangereux de l'installation intérieure d'électricité peuvent ne pas être repérés, notamment :

- les parties de l'installation électrique non visibles (incorporées dans le gros œuvre ou le second œuvre ou masquées par du mobilier) ou nécessitant un démontage ou une détérioration pour pouvoir y accéder (boîtes de connexion, conduits, plinthes, goulottes, huisseries, éléments chauffants incorporés dans la maçonnerie, luminaires des piscines plus particulièrement) ;
- les parties non visibles ou non accessibles des tableaux électriques après démontage de leur capot ;
- inadéquation entre le courant assigné (calibre) des dispositifs de protection contre les surintensités et la section des conducteurs sur toute la longueur des circuits;

5. – Conclusion relative à l'évaluation des risques pouvant porter atteinte à la sécurité des personnes

- ☐ L'installation intérieure d'électricité ne comporte aucune anomalie.
- ☒ L'installation intérieure d'électricité comporte une ou des anomalies.

Anomalies avérées selon les domaines suivants :

- ☐ L'appareil général de commande et de protection et de son accessibilité.
- ☐ Dispositif de protection différentiel à l'origine de l'installation / Prise de terre et installation de mise à la terre.
- ☐ Dispositif de protection contre les surintensités adapté à la section des conducteurs, sur chaque circuit.
- ☐ La liaison équipotentielle et installation électrique adaptées aux conditions particulières des locaux contenant une douche ou une baignoire.
- ☒ Matériels électriques présentant des risques de contacts directs avec des éléments sous tension - Protection mécanique des conducteurs.
- ☐ Matériels électriques vétustes, inadaptés à l'usage.

Anomalies relatives aux installations particulières

- ☐ Appareils d'utilisation situés dans des parties communes et alimentés depuis la partie privative ou inversement.
- ☐ Piscine privée, ou bassin de fontaine

Informations complémentaires

- ☒ Socles de prise de courant, dispositif à courant différentiel résiduel à haute sensibilité

Domaines	Anomalies	Photo
2. Dispositif de protection différentiel à l'origine de l'installation - Installation de mise à la terre	Au moins un socle de prise de courant ne comporte pas de broche de terre. <u>(Cette anomalie fait l'objet d'une mesure compensatoire pour limiter le risque de choc électrique)</u> <u>Remarques :</u> Présence de prises non équipées de la terre	
5. Matériels électriques présentant des risques de contacts directs avec des éléments sous tension - Protection mécanique des conducteurs	L'Enveloppe d'au moins un matériel est manquante ou détériorée. <u>Remarques :</u> Présence de matériel électrique en place dont l'enveloppe présente des détériorations - Élément à refixer	
	L'installation électrique comporte au moins une connexion avec une partie active nue sous tension accessible. <u>Remarques :</u> Présence de connexion de matériel électrique présentant des parties actives nues sous tension - Dominos sans boîtier de connexion	
	Au moins un conducteur isolé n'est pas placé sur toute sa longueur dans un conduit, une goulotte ou une plinthe ou une huisserie, en matière isolante ou métallique, jusqu'à sa pénétration dans le matériel électrique qu'il alimente. <u>Remarques :</u> Présence de conducteurs électriques non protégés mécaniquement	
IC. Socles de prise de courant, dispositif à courant différentiel résiduel à haute sensibilité	Au moins un socle de prise de courant ne possède pas un puits de 15 mm. <u>Remarques :</u> L'ensemble des prises de courant ne possède pas de puits de 15 mm	

6. – Avertissement particulier

Points de contrôle n'ayant pu être vérifiés

Domaines	Points de contrôle
2. Dispositif de protection différentiel à l'origine de l'installation - Prise de terre	Présence <u>Point à vérifier :</u> Élément constituant la prise de terre approprié <u>Motifs :</u> Contrôle impossible: élément constituant la prise de terre non visible
	Constitution <u>Point à vérifier :</u> Prises de terre multiples interconnectées même bâtiment. <u>Motifs :</u> Contrôle impossible: prises de terre multiples non visibles
2. Dispositif de protection différentiel à l'origine de l'installation - Installation de mise à la terre	Constitution et mise en œuvre <u>Point à vérifier :</u> Présence d'un conducteur de terre <u>Motifs :</u> Conducteur de terre non visible
	Caractéristiques techniques <u>Point à vérifier :</u> Section du conducteur de terre satisfaisante <u>Motifs :</u> Conducteur de terre non visible ou partiellement visible ; <i>Faire intervenir un électricien qualifié afin de vérifier la section du conducteur de terre</i>
	Constitution et mise en œuvre <u>Point à vérifier :</u> Eléments constituant le conducteur principal de protection appropriés <u>Motifs :</u> Conducteur principal de protection non visible ou partiellement visible ; <i>Faire intervenir un électricien qualifié afin de contrôler le conducteur principal de protection existant et le remplacer si besoin par un conducteur de section satisfaisante</i>

Domaines	Points de contrôle
	<p>Continuité Point à vérifier : Continuité satisfaisante du conducteur principal de protection Motifs : Conducteur principal de protection non visible ou partiellement visible ; Faire intervenir un électricien qualifié afin de contrôler le conducteur principal de protection existant et le remplacer si besoin par un conducteur de section satisfaisante</p>
	<p>Constitution et mise en œuvre Point à vérifier : Eléments constituant les conducteurs de protection appropriés Motifs : Conducteurs de protection non visible ou partiellement visible ; Faire intervenir un électricien qualifié afin de vérifier les conducteurs de protection partiellement visibles et les remplacer si besoin</p>
	<p>Caractéristiques techniques Point à vérifier : Section satisfaisante des conducteurs de protection Motifs : Conducteurs de protection non visible ou partiellement visible ; Faire intervenir un électricien qualifié afin de vérifier les conducteurs de protection partiellement visibles et les remplacer si besoin</p>
4. La liaison équipotentielle et installation électrique adaptées aux conditions particulières des locaux contenant une douche ou une baignoire	<p>Mise en œuvre Point à vérifier : Qualité satisfaisante des connexions du conducteur de la liaison équipotentielle supplémentaire aux éléments conducteurs et masses Motifs : La LES (Liaison Equipotentielle Supplémentaire) n'est pas visible ou partiellement visible ; Faire intervenir un électricien qualifié afin de vérifier la LES et la compléter si besoin</p>

Parties du bien (pièces et emplacements) n'ayant pu être visitées et justification :

Combles 2 (Absence de volumes sous rampants)

7. - Recommandations relevant du devoir de conseil de professionnel

Il est conseillé de faire réaliser, dans les meilleurs délais et par un installateur électricien qualifié, les travaux permettant de lever au moins les anomalies relevées.

Certains points de contrôles n'ont pu être effectués. De ce fait la responsabilité du propriétaire reste pleinement engagée en cas d'accident ou d'incident ayant pour origine une défaillance de toute ou partie de l'installation n'ayant pu être contrôlée

Néant

*Nota : Le présent rapport est établi par une personne dont les compétences sont certifiées par **I.Cert***

Dates de visite et d'établissement de l'état :

Visite effectuée le : **01/03/2023**

Etat rédigé à **L AIGUILLON SUR MER**, le **01/03/2023**

Par : Karl PAJOT


 18 Rue des Trois Piliers - 85000 LA ROCHE SUR YON
 ☎ 02 51 94 10 10
 contact@aptimmo.fr
 SAS ELMCR au capital de 3 000 €
 N°Siret: 833 976 586 00019 - Code APE: 7120B
 N°TVA Intracommunautaire: FR28 833 976 582

Signature du représentant :

8. – Explications détaillées relatives aux risques encourus

Objectif des dispositions et description des risques encourus

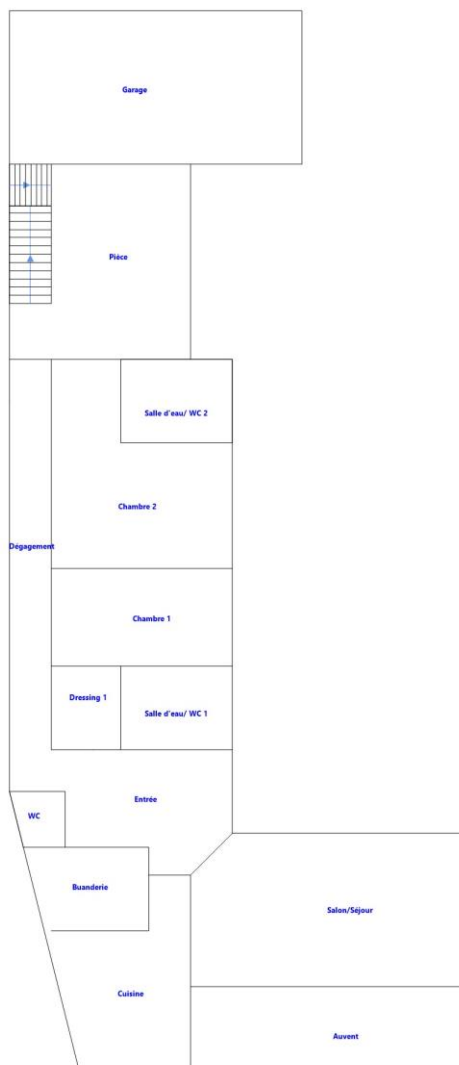
<p>Appareil général de commande et de protection : Cet appareil, accessible à l'intérieur du logement, permet d'interrompre, en cas d'urgence, en un lieu unique, connu et accessible, la totalité de la fourniture de l'alimentation électrique.</p> <p>Son absence, son inaccessibilité ou un appareil inadapté ne permet pas d'assurer cette fonction de coupure en cas de danger (risque d'électrisation, voire d'électrocution), d'incendie ou d'intervention sur l'installation électrique.</p>
<p>Protection différentielle à l'origine de l'installation : Ce dispositif permet de protéger les personnes contre les risques de choc électrique lors d'un défaut d'isolement sur un matériel électrique.</p> <p>Son absence ou son mauvais fonctionnement peut être la cause d'une électrisation, voire d'une électrocution.</p>
<p>Prise de terre et installation de mise à la terre : Ces éléments permettent, lors d'un défaut d'isolement sur un matériel électrique, de dévier à la terre le courant de défaut dangereux qui en résulte.</p> <p>L'absence de ces éléments ou leur inexistence partielle peut être la cause d'une électrisation, voire d'une électrocution.</p>
<p>Protection contre les surintensités : Les disjoncteurs divisionnaires ou coupe-circuits à cartouche fusible, à l'origine de chaque circuit, permettent de protéger les conducteurs et câbles électriques contre les échauffements anormaux dus aux surcharges ou courts-circuits.</p> <p>L'absence de ces dispositifs de protection ou leur calibre trop élevé peut être à l'origine d'incendies.</p>
<p>Liaison équipotentielle dans les locaux contenant une baignoire ou une douche : Elle permet d'éviter, lors d'un défaut, que le corps humain ne soit traversé par un courant électrique dangereux.</p> <p>Son absence prive, en cas de défaut, l'écoulement du courant électrique par le corps humain, ce qui peut être la cause d'une électrisation, voire d'une électrocution.</p>
<p>Règles liées aux zones dans les locaux contenant une baignoire ou une douche : Les règles de mise en œuvre de l'installation électrique à l'intérieur de tels locaux permettent de limiter le risque de chocs électriques, du fait de la réduction de la résistance électrique du corps humain lorsque celui-ci est mouillé ou immergé.</p> <p>Le non-respect de celles-ci peut être la cause d'une électrisation, voire d'une électrocution.</p>
<p>Matériels électriques présentant des risques de contact direct : Les matériels électriques dont des parties nues sous tension sont accessibles (matériels électriques anciens, fils électriques dénudés, bornes de connexion non placées dans une boîte équipée d'un couvercle, matériels électriques cassés...) présentent d'importants risques d'électrisation, voire d'électrocution.</p>
<p>Matériels électriques vétustes ou inadaptés à l'usage : Ces matériels électriques, lorsqu'ils sont trop anciens, n'assurent pas une protection satisfaisante contre l'accès aux parties nues sous tension ou ne possèdent plus un niveau d'isolement suffisant. Lorsqu'ils ne sont pas adaptés à l'usage que l'on veut en faire, ils deviennent très dangereux lors de leur utilisation. Dans les deux cas, ces matériels présentent d'importants risques d'électrisation, voire d'électrocution.</p>
<p>Appareils d'utilisation situés dans des parties communes et alimentés depuis les parties privatives : Lorsque l'installation électrique issue de la partie privative n'est pas mise en œuvre correctement, le contact d'une personne avec la masse d'un matériel électrique en défaut ou une partie active sous tension peut être la cause d'électrisation, voire d'électrocution.</p>
<p>Piscine privée ou bassin de fontaine : Les règles de mise en œuvre de l'installation électrique et des équipements associés à la piscine ou au bassin de fontaine permettent de limiter le risque de chocs électriques, du fait de la réduction de la résistance électrique du corps humain lorsque celui-ci est mouillé ou immergé. Le non-respect de celles-ci peut être la cause d'une électrisation, voire d'une électrocution.</p>

Informations complémentaires

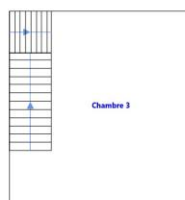
Objectif des dispositions et description des risques encourus

<p>Dispositif(s) différentiel(s) à haute sensibilité protégeant l'ensemble de l'installation électrique : L'objectif est d'assurer rapidement la coupure du courant de l'installation électrique ou du circuit concerné, dès l'apparition d'un courant de défaut même de faible valeur. C'est le cas notamment lors de la défaillance occasionnelle (telle que l'usure normale ou anormale des matériels, l'imprudence ou le défaut d'entretien, la rupture du conducteur de mise à la terre d'un matériel électrique) des mesures classiques de protection contre les risques d'électrisation, voire d'électrocution.</p>
<p>Socles de prise de courant de type à obturateurs : Socles de prise de courant de type à obturateurs : l'objectif est d'éviter l'introduction, en particulier par un enfant, d'un objet dans une alvéole d'un socle de prise de courant sous tension pouvant entraîner des brûlures graves et/ ou l'électrisation, voire l'électrocution.</p>
<p>Socles de prise de courant de type à puits : La présence d'un puits au niveau d'un socle de prise de courant évite le risque d'électrisation, voire d'électrocution, au moment de l'introduction des fiche mâles non isolées d'un cordon d'alimentation.</p>


Annexe - Plans









R-D-C



1er étage



Annexe - Photos

	<p>Photo du Compteur électrique</p>
	<p>Photo Ph001 Libellé de l'anomalie : L'Enveloppe d'au moins un matériel est manquante ou détériorée. Remarques : Présence de matériel électrique en place dont l'enveloppe présente des détériorations - Élément à refixer</p>
	<p>Photo Ph002 Libellé de l'anomalie : Au moins un socle de prise de courant ne comporte pas de broche de terre. Remarques : Présence de prises non équipées de la terre</p>
	<p>Photo Ph003 Libellé de l'information complémentaire : Au moins un socle de prise de courant ne possède pas un puits de 15 mm. Remarques : L'ensemble des prises de courant ne possède pas de puits de 15 mm</p>
	<p>Photo Ph004 Libellé de l'anomalie : Au moins un conducteur isolé n'est pas placé sur toute sa longueur dans un conduit, une goulotte ou une plinthe ou une huisserie, en matière isolante ou métallique, jusqu'à sa pénétration dans le matériel électrique qu'il alimente. Remarques : Présence de conducteurs électriques non protégés mécaniquement</p>
	<p>Photo Ph005 Libellé de l'anomalie : L'installation électrique comporte au moins une connexion avec une partie active nue sous tension accessible. Remarques : Présence de connexion de matériel électrique présentant des parties actives nues sous tension - Dominos sans boîtier de connexion</p>

Règles élémentaires de sécurité et d'usage à respecter (liste non exhaustive)

L'électricité constitue un danger invisible, inodore et silencieux et c'est pourquoi il faut être vigilant quant aux risques qu'elle occasionne (incendie, électrisation, électrocution). Restez toujours attentif à votre installation électrique, vérifiez qu'elle soit et reste en bon état.

Pour limiter les risques, il existe des moyens de prévention simples :

- Ne jamais manipuler une prise ou un fil électrique avec des mains humides
- Ne jamais tirer sur un fil électrique pour le débrancher
- Débrancher un appareil électrique avant de le nettoyer
- Ne jamais toucher les fiches métalliques d'une prise de courant
- Ne jamais manipuler un objet électrique sur un sol humide ou mouillé



Certificat de compétences Diagnosticteur Immobilier

N° CPDI 5945 Version 004

Je soussignée, Juliette JANNOT, Directrice Générale d'I.Cert, atteste que :

Monsieur PAJOT Karl

Est certifié(e) selon le référentiel I.Cert en vigueur (CPE DI DR 01 (cycle de 5 ans) - CPE DI DR 06 (cycle de 7 ans)), dispositif de certification de personnes réalisant des diagnostics immobiliers pour les missions suivantes :

Amiante sans mention	Amiante Sans Mention Date d'effet : 02/04/2021 - Date d'expiration : 01/04/2028
Electricité	Etat de l'installation intérieure électrique Date d'effet : 02/04/2021 - Date d'expiration : 01/04/2028
Energie sans mention	Energie sans mention Date d'effet : 02/09/2021 - Date d'expiration : 01/09/2028
Gaz	Etat de l'installation intérieure gaz Date d'effet : 30/04/2021 - Date d'expiration : 29/04/2028
Plomb	Plomb : Constat du risque d'exposition au plomb Date d'effet : 12/03/2021 - Date d'expiration : 11/03/2028
Termites	Etat relatif à la présence de termites dans le bâtiment - France métropolitaine Date d'effet : 16/07/2021 - Date d'expiration : 15/07/2028

En foi de quoi ce certificat est délivré, pour valoir et servir ce que de droit.
Edité à Saint-Grégoire, le 03/09/2021.

Arrêté du 21 novembre 2006 modifié définissant les critères de certification des compétences des personnes physiques opérateurs des constats de risque d'exposition au plomb, des diagnostics du risque d'intoxication par le plomb des peintures ou des contrôles après travaux en présence de plomb, et les critères d'accréditation des organismes de certification - Arrêté du 25 juillet 2016 définissant les critères de certification des compétences des personnes physiques opérateurs de repérage, d'évaluation périodique de l'état de conservation des matériaux et produits contenant de l'amiante, et d'examen visuel après travaux dans les immeubles bâtis et les critères d'accréditation des organismes de certification ou Arrêté du 8 novembre 2019 relatif aux compétences des personnes physiques opérateurs de repérage, d'évaluation périodique de l'état de conservation des matériaux et produits contenant de l'amiante, et d'examen visuel après travaux dans les immeubles bâtis ou Arrêté du 21 novembre 2006 définissant les critères de certification des compétences des personnes physiques opérateurs de repérage et de diagnostic amiante dans les immeubles bâtis et les critères d'accréditation des organismes de certification - Arrêté du 30 octobre 2006 modifié définissant les critères de certification des compétences des personnes physiques réalisant l'état relatif à la présence de termites dans le bâtiment et les critères d'accréditation des organismes de certification - Arrêté du 16 octobre 2006 modifié définissant les critères de certification des compétences des personnes physiques réalisant le diagnostic de performance énergétique ou l'attestation de prise en compte de la réglementation thermique, et les critères d'accréditation des organismes de certification - Arrêté du 6 avril 2007 modifié définissant les critères de certification des compétences des personnes physiques réalisant l'état de l'installation intérieure de gaz et les critères d'accréditation des organismes de certification - Arrêté du 8 juillet 2008 modifié définissant les critères de certification des compétences des personnes physiques réalisant l'état de l'installation intérieure d'électricité et les critères d'accréditation des organismes de certification. Ou Arrêté du 2 juillet 2018 modifié définissant les critères de certification des opérateurs de diagnostic technique et des organismes de formation et d'accréditation des organismes de certification.

I.Cert
Institut de Certification

Certification de personnes
Diagnosticteur
Portée disponible sur www.icert.fr

Parc d'Affaires, Espace Performance – Bât K – 35760 Saint-Grégoire

cofrac
ACCREDITATION
N° 4-0522
PORTÉE
CERTIFICATION
DE PERSONNES
DISPONIBLE SUR
WWW.COFRAC.FR

CPE DI FR 11 rev17



Rapport de mission de repérage des matériaux et produits contenant de l'amiante pour l'établissement du constat établi à l'occasion de la vente d'un immeuble bâti (listes A et B de l'annexe 13-9 du Code de la Santé publique)

Numéro de dossier : **2023.02.13.38485.ATANGANA**
Date du repérage : 01/03/2023



Conclusion

Dans le cadre de la mission décrite en tête de rapport, il n'a pas été repéré de matériaux et produits contenant de l'amiante.

Références réglementaires

Textes réglementaires

Articles L 271-4 à L 271-6 du code de la construction et de l'habitation, Art. L. 1334-13, R. 1334-20 et 21, R. 1334-23 et 24, Annexe 13.9 du Code de la Santé Publique; Arrêtés du 12 décembre 2012 et 26 juin 2013, décret 2011-629 du 3 juin 2011, arrêté du 1^{er} juin 2015.

Immeuble bâti visité

Adresse

Rue : **121 BIS AVENUE AMIRAL COURBET**
 Bât., escalier, niveau, appartement n°, lot n° :
 , **Lot numéro : NC**
 Code postal, ville : . **85460 L AIGUILLON SUR MER**
Section cadastrale : NC, Parcelle(s) n° : NC

Périmètre de repérage :

.....

Type de logement :

..... **Maison individuelle**

Fonction principale du bâtiment :

..... **Habitation (maison individuelle)**

Date de construction :

..... **< 1997**

Le propriétaire et le commanditaire

Le(s) propriétaire(s) :

Nom et prénom : ... **Consorts ATANGANA**
 Adresse : **121 BIS AVENUE AMIRAL COURBET**
85460 L AIGUILLON SUR MER

Le commanditaire

Nom et prénom : ... **Consorts ATANGANA**
 Adresse : **121 BIS AVENUE AMIRAL COURBET**
85460 L AIGUILLON SUR MER

Le(s) signataire(s)

	NOM Prénom	Fonction	Organisme certification	Détail de la certification
Opérateur(s) de repérage ayant participé au repérage	Karl PAJOT	Opérateur de repérage	I.Cert Centre Alphasys - Bâtiment K - Parc d'affaires - Espace Performance 35760 SAINT GREGOIRE	Obtention : 02/04/2021 Échéance : 01/04/2028 N° de certification : CPDI5945
Personne(s) signataire(s) autorisant la diffusion du rapport				

Raison sociale de l'entreprise : **SAS ELMCR (Numéro SIRET : 833976582)**

Adresse : **18, rue des trois piliers, 85000 LA ROCHE SUR YON**

Désignation de la compagnie d'assurance : **AXA**

Numéro de police et date de validité : **10138305104 / 31/12/2023**

Le rapport de repérage

Date d'émission du rapport de repérage : 01/03/2023, remis au propriétaire le 01/03/2023

Diffusion : le présent rapport de repérage ne peut être reproduit que dans sa totalité, annexes incluses

Pagination : le présent rapport avec les annexes comprises, est constitué de 19 pages, la conclusion est située en page 3.

Dans le cadre de la mission décrite en tête de rapport, il n'a pas été repéré de matériaux et produits contenant de l'amiante.

Sommaire

- 1 Les conclusions**
- 2 Le(s) laboratoire(s) d'analyses**
- 3 La mission de repérage**
 - 3.1 L'objet de la mission
 - 3.2 Le cadre de la mission
 - 3.2.1 L'intitulé de la mission
 - 3.2.2 Le cadre réglementaire de la mission
 - 3.2.3 L'objectif de la mission
 - 3.2.4 Le programme de repérage de la mission réglementaire.
 - 3.2.5 Programme de repérage complémentaire (le cas échéant)
 - 3.2.6 Le périmètre de repérage effectif
- 4 Conditions de réalisation du repérage**
 - 4.1 Bilan de l'analyse documentaire
 - 4.2 Date d'exécution des visites du repérage in situ
 - 4.3 Écarts, adjonctions, suppressions par rapport aux arrêtés en vigueur
 - 4.4 Plan et procédures de prélèvements
- 5 Résultats détaillés du repérage**
 - 5.0 Identification des matériaux repérés de la liste A et B
 - 5.1 Liste des matériaux ou produits contenant de l'amiante, états de conservation, conséquences réglementaires (fiche de cotation)
 - 5.2 Liste des matériaux ou produits susceptibles de contenir de l'amiante, mais n'en contenant pas après analyse
- 6 Signatures**
- 7 Annexes**

1. – Les conclusions

Avertissement : les textes ont prévu plusieurs cadres réglementaires pour le repérage des matériaux ou produits contenant de l'amiante, notamment pour les cas de démolition d'immeuble. **La présente mission de repérage ne répond pas aux exigences prévues pour les missions de repérage des matériaux et produits contenant de l'amiante avant démolition d'immeuble ou avant réalisation de travaux dans l'immeuble concerné et son rapport ne peut donc pas être utilisé à ces fins.**

1.1 Liste A : Dans le cadre de mission décrit à l'article 3.2, il n'a pas été repéré

- de matériaux ou produits de la liste A contenant de l'amiante.

1.1 Liste B : Dans le cadre de mission décrit à l'article 3.2, il n'a pas été repéré

- de matériaux ou produits de la liste B contenant de l'amiante.

1.2. Dans le cadre de mission décrit à l'article 3.2 les locaux ou parties de locaux, composants ou parties de composants qui n'ont pu être visités et pour lesquels des investigations complémentaires sont nécessaires afin de statuer sur la présence ou l'absence d'amiante :

Localisation	Parties du local	Raison
Combles 2	Toutes	Absence de volumes sous rampants

Certains locaux, parties de locaux ou composants n'ont pas pu être sondés, des investigations approfondies doivent être réalisées afin d'y vérifier la présence éventuelle d'amiante. Les obligations réglementaires du (des) propriétaire(s) prévues aux articles R.1334-15 à R.1334-18 du Code de la Santé Publique, ne sont pas remplies conformément aux dispositions de l'article 3 de l'arrêté du 12 Décembre 2012 (Listes "A" et "B"). De ce fait le vendeur reste responsable au titre des vices cachés

en cas de présence d'Amiante. En cas de présence d'Amiante, et si il y a obligation de retrait, ce dernier sera à la charge du vendeur.

2. – Le(s) laboratoire(s) d'analyses

Raison sociale et nom de l'entreprise : ... Il n'a pas été fait appel à un laboratoire d'analyse

Adresse : -

Numéro de l'accréditation Cofrac : -

3. – La mission de repérage

3.1 L'objet de la mission

Dans le cadre de la vente de l'immeuble bâti, ou de la partie d'immeuble bâti, décrit en page de couverture du présent rapport, la mission consiste à repérer dans cet immeuble, ou partie d'immeuble, certains matériaux ou produits contenant de l'amiante conformément à la législation en vigueur.

Pour s'exonérer de tout ou partie de sa garantie des vices cachés, le propriétaire vendeur annexe à la promesse de vente ou au contrat de vente le présent rapport.

3.2 Le cadre de la mission

3.2.1 L'intitulé de la mission

«Repérage en vue de l'établissement du constat établi à l'occasion de la vente de tout ou partie d'un immeuble bâti».

3.2.2 Le cadre réglementaire de la mission

L'article L 271-4 du code de la construction et de l'habitation prévoit qu' «en cas de vente de tout ou partie d'un immeuble bâti, un dossier de diagnostic technique, fourni par le vendeur, est annexé à la promesse de vente ou, à défaut de promesse, à l'acte authentique de vente. En cas de vente publique, le dossier de diagnostic technique est annexé au cahier des charges.»

Le dossier de diagnostic technique comprend, entre autres, «l'état mentionnant la présence ou l'absence de matériaux ou produits contenant de l'amiante prévu à l'article L. 1334-13 du même code».

La mission, s'inscrivant dans ce cadre, se veut conforme aux textes réglementaires de référence mentionnés en page de couverture du présent rapport.

3.2.3 L'objectif de la mission

«Le repérage a pour objectif d'identifier et de localiser les matériaux et produits contenant de l'amiante mentionnés en annexe du Code la santé publique.»

L'Annexe du Code de la santé publique est l'annexe 13.9 (liste A et B).

3.2.4 Le programme de repérage de la mission réglementaire

Le programme de repérage est défini à minima par l'Annexe 13.9 (liste A et B) du Code de la santé publique et se limite pour une mission normale à la recherche de matériaux et produits contenant de l'amiante dans les composants et parties de composants de la construction y figurant.

En partie droite l'extrait du texte de l'Annexe 13.9

Important : Le programme de repérage de la mission de base est limitatif. Il est plus restreint que celui élaboré pour les missions de repérage de matériaux ou produits contenant de l'amiante avant démolition d'immeuble ou celui à élaborer avant réalisation de travaux.

3.2.5 Programme de repérage complémentaire (le cas échéant)

En plus du programme de repérage réglementaire, le présent rapport porte sur les parties de composants suivantes :

Composant de la construction	Partie du composant ayant été inspecté (Description)	Sur demande ou sur information
Néant	-	

3.2.6 Le périmètre de repérage effectif

Il s'agit de l'ensemble des locaux ou parties de l'immeuble concerné par la mission de repérage figurant sur le schéma de repérage joint en annexe à l'exclusion des locaux ou parties d'immeuble n'ayant pu être visités.

Descriptif des pièces visitées

Entrée,
Salon/Séjour,
Auvent,
Cuisine,

Dressing 1,
Salle d'eau/ WC 1,
Chambre 2,
Salle d'eau/ WC 2,

Liste A	
Composant de la construction	Partie du composant à vérifier ou à sonder
Flocages, Calorifugeages, Faux plafonds	Flocages
	Calorifugeages
	Faux plafonds

Liste B	
Composant de la construction	Partie du composant à vérifier ou à sonder
1. Parois verticales intérieures	
Murs, Cloisons "en dur" et Poteaux (périphériques et intérieurs)	Enduits projetés
	Revêtement dur (plaques de menuiseries)
	Revêtement dur (amiante-ciment)
	Entourages de poteaux (carton)
	Entourages de poteaux (amiante-ciment)
	Entourages de poteaux (matériau sandwich)
	Entourages de poteaux (carton-plâtre)
Cloisons (légères et préfabriquées), Gains et Coffres verticaux	Coffrage perdu
	Enduits projetés
2. Planchers et plafonds	
Plafonds, Poutres et Charpentes, Gains et Coffres Horizontaux	Panneaux de cloisons
	Enduits projetés
Planchers	Panneaux collés ou vissés
3. Conduits, canalisations et équipements intérieurs	
Conduits de fluides (air, eau, autres fluides)	Dalles de sol
	Conduits
Clapets / volets coupe-feu	Enveloppes de calorifuges
	Clapets coupe-feu
	Volets coupe-feu
Portes coupe-feu	Rebouchage
	Joint (tresses)
Vide-ordures	Joint (bandes)
	Conduits
4. Eléments extérieurs	
Toitures	Plaques (composites)
	Plaques (fibres-ciment)
	Ardoises (composites)
	Ardoises (fibres-ciment)
	Accessoires de couvertures (composites)
	Accessoires de couvertures (fibres-ciment)
	Bardeaux bitumineux
Bardages et façades légères	Plaques (composites)
	Plaques (fibres-ciment)
	Ardoises (composites)
	Ardoises (fibres-ciment)
	Panneaux (composites)
	Panneaux (fibres-ciment)
Conduits en toiture et façade	Conduites d'eaux pluviales en amiante-ciment
	Conduites d'eaux usées en amiante-ciment
	Conduits de fumée en amiante-ciment

**Buanderie,
WC,
Dégagement,
Chambre 1,**

**Pièce,
Garage,
Chambre 3,
Combles 1,
Extérieur**

Localisation	Description
Entrée	Sol Carrelage Mur Peinture Plafond Peint Porte(s) en Bois et PVC Plinthes en carrelage
Salon/Séjour	Sol Carrelage Mur Peinture Plafond Peint Fenêtre(s) en PVC Porte(s) en bois Plinthes en carrelage
Auvent	Sol Carrelage Mur Enduit Plafond Bois Fenêtre(s) en PVC Porte(s) en PVC
Cuisine	Sol Carrelage Mur Peint, faïence Plafond Peint Fenêtre(s) en PVC Porte(s) en Bois et PVC Plinthes en carrelage
Buanderie	Sol Carrelage Mur Peinture Plafond Peint Porte(s) en bois Plinthes en carrelage
WC	Sol Carrelage Mur Peinture Plafond Peint Porte(s) en bois Plinthes en carrelage
Dégagement	Sol Carrelage Mur Peinture Plafond Peint Porte(s) en bois Plinthes en carrelage
Chambre 1	Sol Parquet Mur Peinture Plafond Peint Fenêtre(s) en PVC Porte(s) en bois Plinthes en bois
Dressing 1	Sol Parquet Mur Peinture Plafond Peint Porte(s) en bois Plinthes en bois
Salle d'eau/ WC 1	Sol Carrelage Mur Peint, faïence Plafond Peint Fenêtre(s) en PVC Porte(s) en bois
Chambre 2	Sol Parquet Mur Peinture Plafond Peint Fenêtre(s) en PVC Porte(s) en bois Plinthes en bois
Salle d'eau/ WC 2	Sol Carrelage Mur Peint, faïence Plafond Peint Fenêtre(s) en PVC Porte(s) en bois
Pièce	Sol Carrelage Mur Peinture Plafond Peint Fenêtre(s) en aluminium Porte(s) en PVC Plinthes en carrelage
Garage	Sol Béton Mur Enduit Plafond Charpente bois Fenêtre(s) en PVC Porte(s) en PVC

Localisation	Description
Chambre 3	Sol Parquet Mur Peinture Plafond Peint Fenêtre(s) en PVC Porte(s) en bois Plinthes en bois
Combles 1	Plafond Charpente bois
Extérieur	Sol Dalles minérale, terre et herbe, plantations diverses

4. – Conditions de réalisation du repérage

4.1 Bilan de l'analyse documentaire

Documents demandés	Documents remis
Rapports concernant la recherche d'amiante déjà réalisés	-
Documents décrivant les ouvrages, produits, matériaux et protections physiques mises en place	-
Éléments d'information nécessaires à l'accès aux parties de l'immeuble bâti en toute sécurité	-

Observations :

Néant

4.2 Date d'exécution des visites du repérage in situ

Date de la commande : 02/03/2023

Date(s) de visite de l'ensemble des locaux : 01/03/2023

Heure d'arrivée : 14 h 00

Durée du repérage : 04 h 20

Personne en charge d'accompagner l'opérateur de repérage :

4.3 Écarts, adjonctions, suppressions par rapport aux arrêtés en vigueur

La mission de repérage s'est déroulée conformément aux prescriptions des arrêtés.

Observations	Oui	Non	Sans Objet
Plan de prévention réalisé avant intervention sur site	-	-	X
Vide sanitaire accessible			X
Combles ou toiture accessibles et visitables			X

4.4 Plan et procédures de prélèvements

Néant

5. – Résultats détaillés du repérage

5.0.1 Liste des matériaux repérés de la liste A

Localisation	Identifiant + Description	Conclusion (justification)	Etat de conservation	Commentaires
Néant	-			

Aucun autre matériau de la liste A n'a été repéré dans périmètre de repérage mentionné au paragraphe 3.2.6

5.0.1 Liste des matériaux repérés de la liste B

Localisation	Identifiant + Description	Conclusion (justification)	Etat de conservation	Commentaires
Néant	-			

Aucun autre matériau de la liste B n'a été repéré dans périmètre de repérage mentionné au paragraphe 3.2.6

5.1 Liste des matériaux ou produits contenant de l'amiante, états de conservation, conséquences réglementaires (fiche de cotation)

Matériaux ou produits contenant de l'amiante

Localisation	Identifiant + Description	Conclusion (justification)	Etat de conservation** et préconisations*
Néant	-		

* Un détail des conséquences réglementaires et recommandations est fournis en annexe 7.4 de ce présent rapport

** détails fournis en annexe 7.3 de ce présent rapport

5.2 Listes des matériaux et produits ne contenant pas d'amiante après analyse

Localisation	Identifiant + Description
Néant	-

6. – Signatures

*Nota : Le présent rapport est établi par une personne dont les compétences sont certifiées par **I.Cert***

Fait à **L AIGUILLON SUR MER**, le **01/03/2023**

Par : Karl PAJOT



Signature du représentant :

ANNEXES

Au rapport de mission de repérage n° 2023.02.13.38485.ATANGANA

Informations conformes à l'annexe III de l'arrêté du 12 décembre 2012

Les maladies liées à l'amiante sont provoquées par l'inhalation des fibres. Toutes les variétés d'amiante sont classées comme substances cancérogènes avérées pour l'homme. L'inhalation de fibres d'amiante est à l'origine de cancers (mésothéliomes, cancers broncho-pulmonaires) et d'autres pathologies non cancéreuses (épanchements pleuraux, plaques pleurales).

L'identification des matériaux et produits contenant de l'amiante est un préalable à l'évaluation et à la prévention des risques liés à l'amiante. Elle doit être complétée par la définition et la mise en œuvre de mesures de gestion adaptées et proportionnées pour limiter l'exposition des occupants présents temporairement ou de façon permanente dans l'immeuble. L'information des occupants présents temporairement ou de façon permanente est un préalable essentiel à la prévention du risque d'exposition à l'amiante.

Il convient donc de veiller au maintien du bon état de conservation des matériaux et produits contenant de l'amiante afin de remédier au plus tôt aux situations d'usure anormale ou de dégradation.

Il conviendra de limiter autant que possible les interventions sur les matériaux et produits contenant de l'amiante qui ont été repérés et de faire appel aux professionnels qualifiés, notamment dans le cas de retrait ou de confinement de ce type de matériau ou produit.

Enfin, les déchets contenant de l'amiante doivent être éliminés dans des conditions strictes.

Renseignez-vous auprès de votre mairie ou de votre préfecture. Pour connaître les centres d'élimination près de chez vous, consultez la base de données « déchets » gérée par l'ADEME, directement accessible sur le site internet www.sinoe.org.

Sommaire des annexes

7 Annexes

7.1 Schéma de repérage

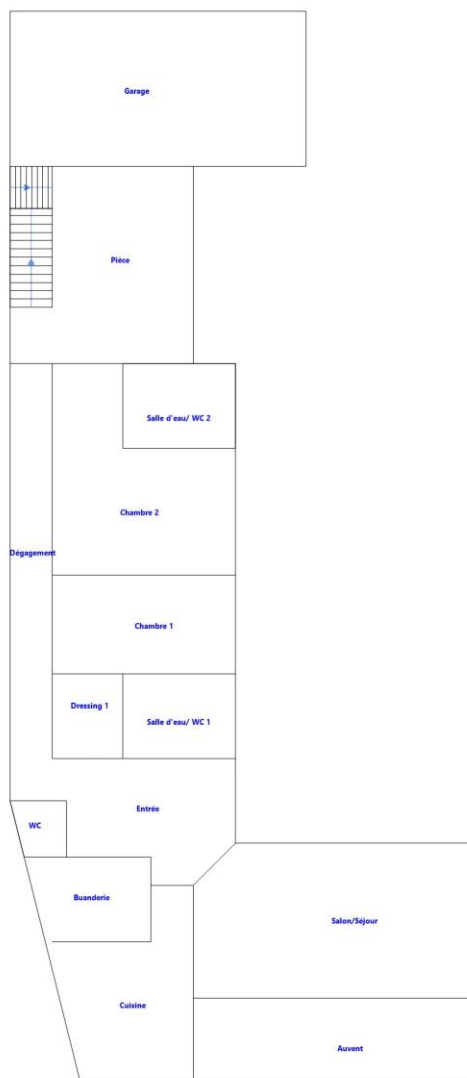
7.2 Rapports d'essais

7.3 Grilles réglementaires d'évaluation de l'état de conservation des matériaux et produits contenant de l'amiante

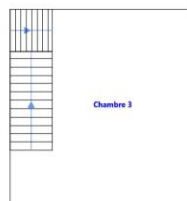
7.4 Conséquences réglementaires et recommandations

7.5 Documents annexés au présent rapport


7.1 - Annexe - Schéma de repérage



R-D-C



1er étage



Légende

	Conduit en fibro-ciment		Dalles de sol	<p>Nom du propriétaire : Consorts ATANGANA Adresse du bien : 121 BIS AVENUE AMIRAL COURBET 85460 L AIGUILLON SUR MER</p>
	Conduit autre que fibro-ciment		Carrelage	
	Brides		Colle de revêtement	
	Dépôt de Matériaux contenant de l'amiante		Dalles de faux-plafond	
	Matériau ou produit sur lequel un doute persiste		Toiture en fibro-ciment	
	Présence d'amiante		Toiture en matériaux composites	

Aucune photo/illustration n'a été jointe à ce rapport.

7.2 - Annexe - Rapports d'essais

Identification des prélèvements :

Identifiant et prélèvement	Localisation	Composant de la construction	Parties du composant	Description
-	-	-	-	-

Copie des rapports d'essais :

Aucun rapport d'essai n'a été fourni ou n'est disponible

7.3 - Annexe - Evaluation de l'état de conservation des matériaux et produits contenant de l'amiante

Grilles d'évaluation de l'état de conservation des matériaux ou produit de la liste A

Aucune évaluation n'a été réalisée

Critères d'évaluation de l'état de conservation des matériaux ou produit de la liste A

1. Classification des différents degrés d'exposition du produit aux circulations d'air

Fort	Moyen	Faible
<p>1° Il n'existe pas de système spécifique de ventilation, la pièce ou la zone homogène évaluée est ventilée par ouverture des fenêtres. ou</p> <p>2° Le faux plafond se trouve dans un local qui présente une (ou plusieurs) façade(s) ouverte(s) sur l'extérieur susceptible(s) de créer des situations à forts courants d'air, ou</p> <p>3° Il existe un système de ventilation par insufflation d'air dans le local et l'orientation du jet d'air est telle que celui-ci affecte</p>	<p>1° Il existe un système de ventilation par insufflation d'air dans le local et l'orientation du jet est telle que celui-ci n'affecte pas directement le faux plafond contenant de l'amiante, ou</p> <p>2° Il existe un système de ventilation avec reprise(s) d'air au niveau du faux plafond (système de ventilation à double flux).</p>	<p>1° Il n'existe ni ouvrant ni système de ventilation spécifique dans la pièce ou la zone évaluée, ou</p> <p>2° Il existe dans la pièce ou la zone évaluée, un système de ventilation par extraction dont la reprise d'air est éloignée du faux plafond contenant de l'amiante.</p>

directement le faux plafond contenant de l'amiante.		
---	--	--

2. Classification des différents degrés d'exposition du produit aux chocs et vibrations

Fort	Moyen	Faible
L'exposition du produit aux chocs et vibrations sera considérée comme forte dans les situations où l'activité dans le local ou à l'extérieur engendre des vibrations, ou rend possible les chocs directs avec le faux plafond contenant de l'amiante (ex : hall industriel, gymnase, discothèque...).	L'exposition du produit aux chocs et vibrations sera considérée comme moyenne dans les situations où le faux plafond contenant de l'amiante n'est pas exposé aux dommages mécaniques mais se trouve dans un lieu très fréquenté (ex : supermarché, piscine, théâtre,...).	L'exposition du produit aux chocs et vibrations sera considérée comme faible dans les situations où le faux plafond contenant de l'amiante n'est pas exposé aux dommages mécaniques, n'est pas susceptible d'être dégradé par les occupants ou se trouve dans un local utilisé à des activités tertiaires passives.

Grilles d'évaluation de l'état de conservation des matériaux ou produit de la liste B

Aucune évaluation n'a été réalisée

Critères d'évaluation de l'état de conservation des matériaux ou produit de la liste B

1. Classification des niveaux de risque de dégradation ou d'extension de la dégradation du matériau.

Risque faible de dégradation ou d'extension de dégradation	Risque de dégradation ou d'extension à terme de la dégradation	Risque de dégradation ou d'extension rapide de la dégradation
L'environnement du matériau contenant de l'amiante ne présente pas ou très peu de risque pouvant entraîner à terme, une dégradation ou une extension de la dégradation du matériau.	L'environnement du matériau contenant de l'amiante présente un risque pouvant entraîner à terme, une dégradation ou une extension de la dégradation du matériau.	L'environnement du matériau contenant de l'amiante présente un risque important pouvant entraîner rapidement, une dégradation ou une extension de la dégradation du matériau.

Légende : EP = évaluation périodique ; AC1 = action corrective de premier niveau ; AC2 = action corrective de second niveau.

L'évaluation du risque de dégradation lié à l'environnement du matériau ou produit prend en compte :

- Les agressions physiques intrinsèques au local (ventilation, humidité, etc...) selon que le risque est probable ou avéré ;
- La sollicitation des matériaux ou produits liée à l'activité des locaux, selon qu'elle est exceptionnelle/faible ou quotidienne/forte.

Elle ne prend pas en compte certains facteurs fluctuants d'aggravation de la dégradation des produits et matériaux, comme la fréquence d'occupation du local, la présence d'animaux nuisibles, l'usage réel des locaux, un défaut d'entretien des équipements, etc...

7.4 - Annexe - Conséquences réglementaires et recommandations

Conséquences réglementaires suivant l'état de conservation des matériaux ou produit de la liste A

Article R1334-27 : En fonction du résultat du diagnostic obtenu à partir de la grille d'évaluation de l'arrêté du 12 décembre 2012, le propriétaire met en œuvre les préconisations mentionnées à l'article R1334-20 selon les modalités suivantes :

Score 1 – L'évaluation périodique de l'état de conservation de ces matériaux et produits de la liste A contenant de l'amiante est effectué dans un délai maximal de trois ans à compter de la date de remise au propriétaire du rapport de repérage ou des résultats de la dernière évaluation de l'état de conservation, ou à l'occasion de toute modification substantielle de l'ouvrage et de son usage. La personne ayant réalisé cette évaluation en remet les résultats au propriétaire contre accusé de réception.

Score 2 – La mesure d'empoussièrement dans l'air est effectuée dans les conditions définies à l'article R1334-25, dans un délai de trois mois à compter de la date de remise au propriétaire du rapport de repérage ou des résultats de la dernière évaluation de l'état de conservation. L'organisme qui réalise les prélèvements d'air remet les résultats des mesures d'empoussièrement au propriétaire contre accusé de réception.

Score 3 – Les travaux de confinement ou de retrait de l'amiante sont mis en œuvre selon les modalités prévues à l'article R. 1334-29.

Article R1334-28 : Si le niveau d'empoussièrement mesuré dans l'air en application de l'article R1334-27 est inférieur ou égal à la valeur de cinq fibres par litre, le propriétaire fait procéder à l'évaluation périodique de l'état de conservation des matériaux et produits de la liste A contenant de l'amiante prévue à l'article R1334-20, dans un délai maximal de trois ans à compter de la date de remise des résultats des mesures d'empoussièrement ou à l'occasion de toute modification substantielle de l'ouvrage ou de son usage.

Si le niveau d'empoussièrement mesuré dans l'air en application de l'article R1334-27 est supérieur à cinq fibres par litre, le propriétaire fait procéder à des travaux de confinement ou de retrait de l'amiante, selon les modalités prévues à l'article R1334-29.

Article R1334-29 : Les travaux précités doivent être achevés dans un délai de trente-six mois à compter de la date à laquelle sont remis au propriétaire le rapport de repérage ou les résultats des mesures d'empoussièrement ou de la dernière évaluation de l'état de conservation.

Pendant la période précédant les travaux, des mesures conservatoires appropriées doivent être mises en œuvre afin de réduire l'exposition des occupants et de la maintenir au niveau le plus bas possible, et dans tous les cas à un niveau d'empoussièrement inférieur à cinq fibres par litre. Les mesures conservatoires ne doivent conduire à aucune sollicitation des matériaux et produits concernés par les travaux.

Le propriétaire informe le préfet du département du lieu d'implantation de l'immeuble concerné, dans un délai de deux mois à compter de la date à laquelle sont remis le rapport de repérage ou les résultats des mesures d'empoussièrement ou de la dernière évaluation de l'état de conservation, des mesures conservatoires mises en œuvre, et, dans un délai de douze mois, des travaux à réaliser et de l'échéancier proposé.

Article R.1334-29-3 :

I) A l'issue des travaux de retrait ou de confinement de matériaux et produits de la liste A mentionnés à l'article R.1334-29, le propriétaire fait procéder par une personne mentionnée au premier alinéa de l'article R.1334-23, avant toute restitution des locaux traités, à un examen visuel de l'état des surfaces traitées. Il fait également procéder, dans les conditions définies à l'article R.1334-25, à une mesure du niveau d'empoussièrément dans l'air après démantèlement du dispositif de confinement. Ce niveau doit être inférieur ou égal à cinq fibres par litre.

II) Si les travaux ne conduisent pas au retrait total des matériaux et produits de la liste A contenant de l'amiante, il est procédé à une évaluation périodique de l'état de conservation de ces matériaux et produits résiduels dans les conditions prévues par l'arrêté mentionné à l'article R.1334-20, dans un délai maximal de trois ans à compter de la date à laquelle sont remis les résultats du contrôle ou à l'occasion de toute modification substantielle de l'ouvrage ou de son usage.

III) Lorsque des travaux de retrait ou de confinement de matériaux et produits de la liste B contenant de l'amiante sont effectués à l'intérieur de bâtiment occupés ou fréquentés, le propriétaire fait procéder, avant toute restitution des locaux traités, à l'examen visuel et à la mesure d'empoussièrément dans l'air mentionnée au premier alinéa du présent article.

Détail des préconisations suivant l'état de conservation des matériaux ou produit de la liste B

1. Réalisation d'une « évaluation périodique », lorsque le type de matériau ou produit concerné contenant de l'amiante, la nature et l'étendue des dégradations qu'il présente et l'évaluation du risque de dégradation ne conduisent pas à conclure à la nécessité d'une action de protection immédiate sur le matériau ou produit, consistant à :
 - a) Contrôler périodiquement que l'état de dégradation des matériaux et produits concernés ne s'aggrave pas et, le cas échéant, que leur protection demeure en bon état de conservation ;
 - b) Rechercher, le cas échéant, les causes de dégradation et prendre les mesures appropriées pour les supprimer.
2. Réalisation d'une « action corrective de premier niveau », lorsque le type de matériau ou produit concerné contenant de l'amiante, la nature et l'étendue des dégradations et l'évaluation du risque de dégradation conduisent à conclure à la nécessité d'une action de remise en état limitée au remplacement, au recouvrement ou à la protection des seuls éléments dégradés, consistant à :
 - a) Rechercher les causes de la dégradation et définir les mesures correctives appropriées pour les supprimer ; b) Procéder à la mise en œuvre de ces mesures correctives afin d'éviter toute nouvelle dégradation et, dans l'attente, prendre les mesures de protection appropriées afin de limiter le risque de dispersion des fibres d'amiante ;
 - c) Veiller à ce que les modifications apportées ne soient pas de nature à aggraver l'état des autres matériaux et produits contenant de l'amiante restant accessibles dans la même zone ;
 - d) Contrôler périodiquement que les autres matériaux et produits restant accessibles ainsi que, le cas échéant, leur protection demeurent en bon état de conservation.

Il est rappelé l'obligation de faire appel à une entreprise certifiée pour le retrait ou le confinement.
3. Réalisation d'une « action corrective de second niveau », qui concerne l'ensemble d'une zone, de telle sorte que le matériau ou produit ne soit plus soumis à aucune agression ni dégradation, consistant à :
 - a) Prendre, tant que les mesures mentionnées au c (paragraphe suivant) n'ont pas été mises en place, les mesures conservatoires appropriées pour limiter le risque de dégradation et la dispersion des fibres d'amiante. Cela peut consister à adapter, voire condamner l'usage des locaux concernés afin d'éviter toute exposition et toute dégradation du matériau ou produit contenant de l'amiante. Durant les mesures conservatoires, et afin de vérifier que celles-ci sont adaptées, une mesure d'empoussièrément est réalisée, conformément aux dispositions du code de la santé publique ;
 - b) Procéder à une analyse de risque complémentaire, afin de définir les mesures de protection ou de retrait les plus adaptées, prenant en compte l'intégralité des matériaux et produits contenant de l'amiante dans la zone concernée ;
 - c) Mettre en œuvre les mesures de protection ou de retrait définies par l'analyse de risque ;
 - d) Contrôler périodiquement que les autres matériaux et produits restant accessibles, ainsi que leur protection, demeurent en bon état de conservation.

En fonction des situations particulières rencontrées lors de l'évaluation de l'état de conservation, des compléments et précisions à ces recommandations sont susceptibles d'être apportées.

7.5 - Annexe - Autres documents

COURTIER
PROTEXI ASSURANCES
 CABINET DOMBLIDES ET DE SOUYS
 293 COURS DE LA SOMME
 33800 BORDEAUX
 ☎ 08 25 16 71 77
 ☎ 05 56 92 28 82
 N°ORIAS 07 002 895 (PROTEXI ASSURANCES)
 Site ORIAS www.orias.fr



ELMCR
 18 Rue des Piliers
 85000 ROCHE-SUR-YON

Votre contrat

Responsabilité Civile Prestataire
 Souscrit le 19/12/2017

Vos références

Contrat 10138305104

Date du courrier
 27/12/2022

Votre attestation Responsabilité Civile Prestataire

AXA France IARD atteste que :

ELMCR

Est titulaire du contrat d'assurance n° 10138305104 ayant pris effet le 19/12/2017 .
 Ce contrat garantit les conséquences pécuniaires de la Responsabilité civile pouvant lui incombent du fait de l'exercice des activités suivantes :

ACTIVITE A	ACTIVITE B dont ACTIVITE A
<ul style="list-style-type: none"> Le Constat des Risques d'Exposition au Plomb (CREP) Le Diagnostic de Risque d'Intoxication au Plomb dans les Peintures (DRIPP) L'état mentionnant la présence ou l'absence de matériaux contenant de l'amiante, Le dossier Technique Amiante (DTA) Le contrôle périodique de l'état de conservation des Matériaux et Produits Contenant de l'Amiante (MPCA), Le Dossier Amiante Partie Privative (DAPP) L'état relatif à la présence de termites L'état parasitaire (Mérules, Vrilles, Lyctus) Information sur la présence de Mérieux (Loi Alur) Le diagnostic Légionelle L'état de l'installation intérieure de gaz L'état de l'installation intérieure d'électricité, La vérification initiale, et périodique gaz/électricité Diagnostic assainissement collectif et non collectif Le diagnostic humidité, La vérification de la conformité du logement aux normes de décence, et de salubrité 	<ul style="list-style-type: none"> Le formateur, l'examineur, le certificateur diagnostic, La détection de fuite d'eau non destructive, Le diagnostic sécurité piscine, Le diagnostic amiante avant travaux/démolition, Le diagnostic de repérage de l'amiante sur les navires, Le contrôle visuel après travaux de retrait MPCA, Le contrôle de la qualité de l'air, de la concentration en fibre d'amiante dans l'air ; mesure d'empoussièrement, Le conseil en économie et maîtrise de l'énergie à L'EXCLUSION DE TOUTES PRECONISATIONS DE TRAVAUX

-1-

Vos références

Contrat

Numéro de contrat




<ul style="list-style-type: none"> Le diagnostic accessibilité handicapé, Le diagnostic de la performance numérique, Le diagnostic Eco Prêt, Prêt à Taux Zéro, Prêt Conventionné : normes d'habitabilité Le diagnostic Loi Boutin, Loi Scellier, Loi Carrez, Le mesurage de la surface habitable, et d'habitabilité, La coordination SPS, l'Etat des Servitudes, Risques et d'Information sur les Sols (ESRIS) Le Diagnostic de Performance Energétique (DPE) Réalisations de bilans thermiques par infrarouge et/ou thermographie infrarouge La mesure de la perméabilité des réseaux aérauliques, La délivrance de l'attestation de la réglementation thermique RT 2012 Qualification 8711 : Mise en place d'un système de mesure, et réalisation des mesures de perméabilité à l'air des enveloppes de bâtiment, Qualification 8722 : Mise en place d'un système de mesure, et réalisation des mesures de perméabilité à l'air des réseaux aérauliques, L'étude thermiques RT 2005/2012, et bâtiments existants, L'audit énergétique de maison individuelle (Formation FEEBAT) 	<ul style="list-style-type: none"> Le diagnostic ascenseur, L'état des lieux locatif, relatif à la conformité aux normes d'habitabilité, et dans le cadre de l'établissement d'un prêt Le certificat de conformité des travaux de réhabilitation dans le cadre de l'investissement locatif dans l'ancien
--	---

La garantie s'exerce à concurrence des montants de garanties figurant dans le tableau ci-après.

La présente attestation est valable du 01/01/2023 au 31/12/2023 et ne peut engager l'assureur au-delà des limites et conditions du contrat auquel elle se réfère.

Guillaume Borie

Directeur Général Délégué



Vos références

Contrat

Numéro de contrat


Nature des garanties

Nature des garanties	Limites de garanties en €
Tous dommages corporels, matériel et immatériels consécutifs confondus (autres que ceux visés au paragraphe "autres garanties" ci-après)	9 000 000 € par année d'assurance
Dont:	9 000 000 € par année d'assurance
Dommages corporels	
Dommages matériels et immatériels consécutifs confondus	1 200 000 € par année d'assurance

Autres garanties

Nature des garanties	Limites de garanties en €
Atteinte accidentelle à l'environnement (tous dommages confondus) Article 3.1 des CG	750 000 € par année d'assurance
Responsabilité civile professionnelle (tous dommages confondus)	500 000 € par année d'assurance dont 300 000 € par sinistre
Dommages immatériels non consécutifs autre que ceux visés par l'obligation d'assurance (article 3.2 des CG)	150 000 € par année d'assurance
Dommages aux biens confiés (selon extension aux conditions particulières)	150 000 € par sinistre
Reconstitution de documents / médias confiés (selon extension aux conditions particulières)	30 000 € par sinistre
CG: conditions générales du contrat	

- 3 -



Certificat de compétences Diagnosticteur Immobilier

N° CPDI 5945
Version 004
Je soussignée, Juliette JANNOT, Directrice Générale d'I.Cert, atteste que :
Monsieur PAJOT Karl

Est certifié(e) selon le référentiel I.Cert en vigueur (CPE DI DR 01 (cycle de 5 ans) - CPE DI DR 06 (cycle de 7 ans)), dispositif de certification de personnes réalisant des diagnostics immobiliers pour les missions suivantes :

Amiante sans mention	Amiante Sans Mention Date d'effet : 02/04/2021 - Date d'expiration : 01/04/2028
Electricité	Etat de l'installation intérieure électrique Date d'effet : 02/04/2021 - Date d'expiration : 01/04/2028
Energie sans mention	Energie sans mention Date d'effet : 02/09/2021 - Date d'expiration : 01/09/2028
Gaz	Etat de l'installation intérieure gaz Date d'effet : 30/04/2021 - Date d'expiration : 29/04/2028
Plomb	Plomb : Constat du risque d'exposition au plomb Date d'effet : 12/03/2021 - Date d'expiration : 11/03/2028
Termites	Etat relatif à la présence de termites dans le bâtiment - France métropolitaine Date d'effet : 16/07/2021 - Date d'expiration : 15/07/2028

En foi de quoi ce certificat est délivré, pour valoir et servir ce que de droit.
Edité à Saint-Grégoire, le 03/09/2021.

Arrêté du 21 novembre 2006 modifié définissant les critères de certification des compétences des personnes physiques opérateurs des constats de risque d'exposition au plomb, des diagnostics du risque d'intoxication par le plomb des peintures ou des contrôles après travaux en présence de plomb, et les critères d'accréditation des organismes de certification - Arrêté du 25 juillet 2016 définissant les critères de certification des compétences des personnes physiques opérateurs de repérages, d'évaluation périodique de l'état de conservation des matériaux et produits contenant de l'amiante, et d'examen visuel après travaux dans les immeubles bâtis et les critères d'accréditation des organismes de certification ou Arrêté du 8 novembre 2019 relatif aux compétences des personnes physiques opérateurs de repérage, d'évaluation périodique de l'état de conservation des matériaux et produits contenant de l'amiante, et d'examen visuel après travaux dans les immeubles bâtis ou Arrêté du 21 novembre 2006 définissant les critères de certification des compétences des personnes physiques opérateurs de repérage et de diagnostic amiante dans les immeubles bâtis et les critères d'accréditation des organismes de certification - Arrêté du 30 octobre 2006 modifié définissant les critères de certification des compétences des personnes physiques réalisant l'état relatif à la présence de termites dans le bâtiment et les critères d'accréditation des organismes de certification - Arrêté du 16 octobre 2006 modifié définissant les critères de certification des compétences des personnes physiques réalisant le diagnostic de performance énergétique ou l'attestation de prise en compte de la réglementation thermique, et les critères d'accréditation des organismes de certification - Arrêté du 6 avril 2007 modifié définissant les critères de certification des compétences des personnes physiques réalisant l'état de l'installation intérieure de gaz et les critères d'accréditation des organismes de certification - Arrêté du 8 juillet 2008 modifié définissant les critères de certification des compétences des personnes physiques réalisant l'état de l'installation intérieure d'électricité et les critères d'accréditation des organismes de certification. Ou Arrêté du 7 juillet 2018 modifié définissant les critères de certification des opérateurs de diagnostic technique et des organismes de formation et d'accréditation des organismes de certification.



**Certification de personnes
Diagnosticteur**
Portée disponible sur www.icert.fr

Parc d'Affaires, Espace Performance – Bât K – 35760 Saint-Grégoire



CPE DI FR 11 rev17

Aucun autre document n'a été fourni ou n'est disponible



Rapport de l'état relatif à la présence de termites dans le bâtiment

Numéro de dossier : **2023.02.13.38485.ATANGANA**
Norme méthodologique employée : AFNOR NF P 03-201 – Février 2016
Date du repérage : 01/03/2023
Temps passé sur site : 0h35



Conclusion

Il n'a pas été repéré d'indice d'infestation de termites.

A. - Désignation du ou des bâtiments

Localisation du ou des bâtiments :

Département : **Vendée**

Adresse : **121 BIS AVENUE AMIRAL COURBET**

Commune : **85460 L AIGUILLON SUR MER**

Désignation et situation du ou des lot(s) de copropriété :

....., **Lot numéro : NC**

Section cadastrale : NC, Parcelle(s) n° : NC

Informations collectées auprès du donneur d'ordre :

☐ **Présence de traitements antérieurs contre les termites**

☐ **Présence de termites dans le bâtiment**

☐ **Fourniture de la notice technique relatif à l'article R 112-4 du CCH si date du dépôt de la demande de permis de construire ou date d'engagement des travaux postérieure au 1/11/2006**

Documents fournis:

..... **Néant**

Désignation du (ou des) bâtiment(s) et périmètre de repérage :

..... **Habitation (maison individuelle)**

.....

Situation du bien en regard d'un arrêté préfectoral pris en application de l'article L 133-5 du CCH :

..... **Le bien est situé dans une zone soumise à un arrêté préfectoral.**

B. - Désignation du client

Désignation du client :

Nom et prénom : **Consorts ATANGANA**

Adresse : **121 BIS AVENUE AMIRAL COURBET 85460 L AIGUILLON SUR MER**

Si le client n'est pas le donneur d'ordre :

Qualité du donneur d'ordre (sur déclaration de l'intéressé) : **Autre**

Nom et prénom : **Consorts ATANGANA**

Adresse : **121 BIS AVENUE AMIRAL COURBET**

85460 L AIGUILLON SUR MER

C. - Désignation de l'opérateur de diagnostic

Identité de l'opérateur de diagnostic :

Nom et prénom : **Karl PAJOT**

Raison sociale et nom de l'entreprise : **SAS ELMCR**

Adresse : **18, rue des trois piliers
85000 LA ROCHE SUR YON**

Numéro SIRET : **833976582**

Désignation de la compagnie d'assurance : ... **AXA**

Numéro de police et date de validité : **10138305104 / 31/12/2023**

Certification de compétence **CPDI5945** délivrée par : **I.Cert, le 16/07/2021**

(Clause de Réserve de propriété - loi 80-335 du 12.05.80) Les rapports de diagnostics délivrés restent la propriété de APT'IMMO jusqu'au paiement intégral de la facture. Ceux-ci ne pourront être utilisés par le client avant leur paiement intégral.

Il n'a pas été repéré d'indice d'infestation de termites.

D. - Identification des bâtiments et des parties de bâtiments visités et des éléments infestés ou ayant été infestés par les termites et ceux qui ne le sont pas :

LISTE DES PIECES VISITEES :

**ENTREE,
SALON/SEJOUR,
AUVENT,
CUISINE,
BUANDERIE,
WC,
DEGAGEMENT,
CHAMBRE 1,**

**DRESSING 1,
SALLE D'EAU/ WC 1,
CHAMBRE 2,
SALLE D'EAU/ WC 2,
PIECE,
GARAGE,
CHAMBRE 3,
COMBLES 1,
EXTERIEUR**

Bâtiments et parties de bâtiments visités (1)	Ouvrages, parties d'ouvrages et éléments examinés (2)	Résultats du diagnostic d'infestation (3)
Entrée	Sol - Carrelage Mur - Peinture Plafond - Peint Porte(s) en Bois et PVC Plinthes en carrelage	Absence d'indices d'infestation de termites
Salon/Séjour	Sol - Carrelage Mur - Peinture Plafond - Peint Fenêtre(s) en PVC Porte(s) en bois Plinthes en carrelage	Absence d'indices d'infestation de termites
Auvent	Sol - Carrelage Mur - Enduit Plafond - Bois Fenêtre(s) en PVC Porte(s) en PVC	Absence d'indices d'infestation de termites
Cuisine	Sol - Carrelage Mur - Peint, faïence Plafond - Peint Fenêtre(s) en PVC Porte(s) en Bois et PVC Plinthes en carrelage	Absence d'indices d'infestation de termites
Buanderie	Sol - Carrelage Mur - Peinture Plafond - Peint Porte(s) en bois Plinthes en carrelage	Absence d'indices d'infestation de termites
WC	Sol - Carrelage Mur - Peinture Plafond - Peint Porte(s) en bois Plinthes en carrelage	Absence d'indices d'infestation de termites
Dégagement	Sol - Carrelage Mur - Peinture Plafond - Peint Porte(s) en bois Plinthes en carrelage	Absence d'indices d'infestation de termites
Chambre 1	Sol - Parquet Mur - Peinture Plafond - Peint Fenêtre(s) en PVC Porte(s) en bois Plinthes en bois	Absence d'indices d'infestation de termites
Dressing 1	Sol - Parquet Mur - Peinture Plafond - Peint Porte(s) en bois Plinthes en bois	Absence d'indices d'infestation de termites

Bâtiments et parties de bâtiments visités (1)	Ouvrages, parties d'ouvrages et éléments examinés (2)	Résultats du diagnostic d'infestation (3)
Salle d'eau/ WC 1	Sol - Carrelage Mur - Peint, faïence Plafond - Peint Fenêtre(s) en PVC Porte(s) en bois	Absence d'indices d'infestation de termites
Chambre 2	Sol - Parquet Mur - Peinture Plafond - Peint Fenêtre(s) en PVC Porte(s) en bois Plinthes en bois	Absence d'indices d'infestation de termites
Salle d'eau/ WC 2	Sol - Carrelage Mur - Peint, faïence Plafond - Peint Fenêtre(s) en PVC Porte(s) en bois	Absence d'indices d'infestation de termites
Pièce	Sol - Carrelage Mur - Peinture Plafond - Peint Fenêtre(s) en aluminium Porte(s) en PVC Plinthes en carrelage	Absence d'indices d'infestation de termites
Garage	Sol - Béton Mur - Enduit Plafond - Charpente bois Fenêtre(s) en PVC Porte(s) en PVC	Absence d'indices d'infestation de termites
Chambre 3	Sol - Parquet Mur - Peinture Plafond - Peint Fenêtre(s) en PVC Porte(s) en bois Plinthes en bois	Absence d'indices d'infestation de termites
Combles 1	Plafond - Charpente bois	Absence d'indices d'infestation de termites
Extérieur	Sol - Dalles minérale, terre et herbe, plantations diverses	Absence d'indices d'infestation de termites

(1) Identifier notamment chaque bâtiment et chacune des pièces du bâtiment.

(2) Identifier notamment : ossature, murs, planchers, escaliers, boiserie, plinthes, charpentes...

(3) Mentionner les indices ou l'absence d'indices d'infestation de termites et en préciser la nature et la localisation.

E. – Catégories de termites en cause :

LA MISSION ET SON RAPPORT SONT EXECUTES CONFORMEMENT A LA NORME AFNOR NF P 03-201 (FEVRIER 2016) ET A L'ARRETE DU 07 MARS 2012 MODIFIANT L'ARRETE DU 29 MARS 2007.

LA RECHERCHE DE TERMITES PORTE SUR DIFFERENTES CATEGORIES DE TERMITES :

- **LES TERMITES SOUTERRAINS**, REGROUPANT CINQ ESPECES IDENTIFIEES EN FRANCE METROPOLITAINE (RETICULITERMES FLAVIPES, RETICULITERMES LUCIFUGUS, RETICULITERMES BANYULENSIS, RETICULITERMES GRASSEI ET RETICULITERMES URBIS) ET DEUX ESPECES SUPPLEMENTAIRES DANS LES DOM (COPTOTERMES ET HETEROTERMES),

- **LES TERMITES DE BOIS SEC**, REGROUPANT LES KALOTERMES FLAVICOLIS PRESENT SURTOUT DANS LE SUD DE LA FRANCE METROPOLITAINE ET LES CRYPTOTERMES PRESENT PRINCIPALEMENT DANS LES DOM ET DE FAÇON PONCTUELLE EN METROPOLE.

- **LES TERMITES ARBORICOLE**, APPARTIENNENT AU GENRE NASUTITERMES PRESENT PRESQU'EXCLUSIVEMENT DANS LES DOM.

LES PRINCIPAUX INDICES D'UNE INFESTATION SONT :

- Altérations dans le bois,
- Présence de termites vivants,

- Présence de galeries-tunnels (cordonnets) ou concrétions,
- Cadavres ou restes d'individus reproducteurs,
- Présence d'orifices obturés ou non.

Rappels réglementaires :

L 133-5 du CCH : Lorsque, dans une ou plusieurs communes, des foyers de termites sont identifiés, un arrêté préfectoral, pris sur proposition ou après consultation des conseils municipaux intéressés, délimite les zones contaminées ou susceptibles de l'être à court terme. En cas de démolition totale ou partielle d'un bâtiment situé dans ces zones, les bois et matériaux contaminés sont incinérés sur place ou traités avant tout transport si leur destruction par incinération sur place est impossible. La personne qui a procédé à ces opérations en fait la déclaration en mairie.

Article L 112-17 du CCH : Les règles de construction et d'aménagement applicables aux ouvrages et locaux de toute nature quant à leur résistance aux termites et aux autres insectes xylophages sont fixées par décret en Conseil d'Etat. Ces règles peuvent être adaptées à la situation particulière de la Guadeloupe, de la Guyane, de la Martinique, de La Réunion, de Mayotte et de Saint-Martin.

F. – Identification des bâtiments et parties du bâtiment (pièces et volumes) n'ayant pu être visités et justification :

COMBLES 2 (ABSENCE DE VOLUMES SOUS RAMPANTS)

G. – Identification des ouvrages, parties d'ouvrages et éléments qui n'ont pas été examinés et justification :

Localisation	Liste des ouvrages, parties d'ouvrages	Motif
COMBLES 2	TOUTES	ABSENCE DE VOLUMES SOUS RAMPANTS
COMBLES 1	PLAFOND	ISOLANT

Nota : notre cabinet s'engage à retourner sur les lieux afin de compléter le constat aux parties d'immeubles non visités, dès lors que les dispositions permettant un contrôle des zones concernées auront été prises par le propriétaire ou son mandataire.

H. – Constatations diverses :

Localisation	Liste des ouvrages, parties d'ouvrages	Observations et constatations diverses
Néant	-	-

Les indices d'infestation des autres agents de dégradation biologique du bois sont notés de manière générale pour information du donneur d'ordre, il n'est donc pas nécessaire d'en indiquer la nature et le nombre. Cependant la situation de ces autres agents sera indiquée au regard des parties de bâtiments concernées.

Note 1: Si le donneur d'ordre le souhaite, il fait réaliser une recherche de ces agents dont la méthodologie et les éléments sont décrits dans la norme NF-P 03-200.

I. – Moyens d'investigation utilisés :

LA MISSION ET SON RAPPORT SONT EXECUTES CONFORMEMENT A LA NORME AFNOR NF P 03-201 (FEVRIER 2016), A L'ARTICLE L.133-5, L.133-6, L 271-4 A 6, R133-7 ET A L'ARRETE DU 07 MARS 2012 MODIFIANT L'ARRETE DU 29 MARS 2007. LA RECHERCHE DE TERMITES PORTE SUR LES TERMITES SOUTERRAIN, TERMITES DE BOIS SEC OU TERMITES ARBORICOLE ET EST EFFECTUEE JUSQU'A 10 METRES DES EXTERIEURS DE L'HABITATION, DANS LA LIMITE DE LA PROPRIETE.

MOYENS D'INVESTIGATION :

EXAMEN VISUEL DES PARTIES VISIBLES ET ACCESSIBLES.
 SONDAGE MANUEL SYSTEMATIQUE DES BOISERIES A L'AIDE D'UN POINÇON.
 UTILISATION D'UN CISEAU A BOIS EN CAS DE CONSTATATION DE DEGRADATIONS.
 UTILISATION D'UNE ECHELLE EN CAS DE NECESSITE.
 A L'EXTERIEUR UNE HACHETTE EST UTILISEE POUR SONDER LE BOIS MORT.

REPRESENTANT DU PROPRIETAIRE (ACCOMPAGNATEUR) :

Consorts ATANGANA

COMMENTAIRES (ECART PAR RAPPORT A LA NORME, ...) :

Les zones situées derrière les doublages des murs et plafonds n'ont pas été visitées par défaut d'accès

J. – VISA et mentions :

Mention 1 : Le présent rapport n'a de valeur que pour la date de la visite et est exclusivement limité à l'état relatif à la présence de termites dans le bâtiment objet de la mission.

Mention 2 : L'intervention n'a pas eu pour but de donner un diagnostic de la résistance mécanique des bois et matériaux.

- Nota 2 : Dans le cas de la présence de termites, il est rappelé l'obligation de déclaration en mairie de l'infestation prévue aux articles L.131-4 et R. 133-3 du code de la construction et de l'habitation.
- Nota 3 : Conformément à l'article L-271-6 du CCH, l'opérateur ayant réalisé cet état relatif à la présence de termites n'a aucun lien de nature à porter atteinte à son impartialité et à son indépendance ni avec le propriétaire ou son mandataire qui fait appel à lui, ni avec une entreprise pouvant réaliser des travaux sur des ouvrages pour lesquels il lui est demandé d'établir cet état.
- Nota 4 : Le présent rapport est établi par une personne dont les compétences sont certifiées par **I.Cert**

Visite effectuée le **01/03/2023**.

Fait à **L AIGUILLON SUR MER**, le **01/03/2023**

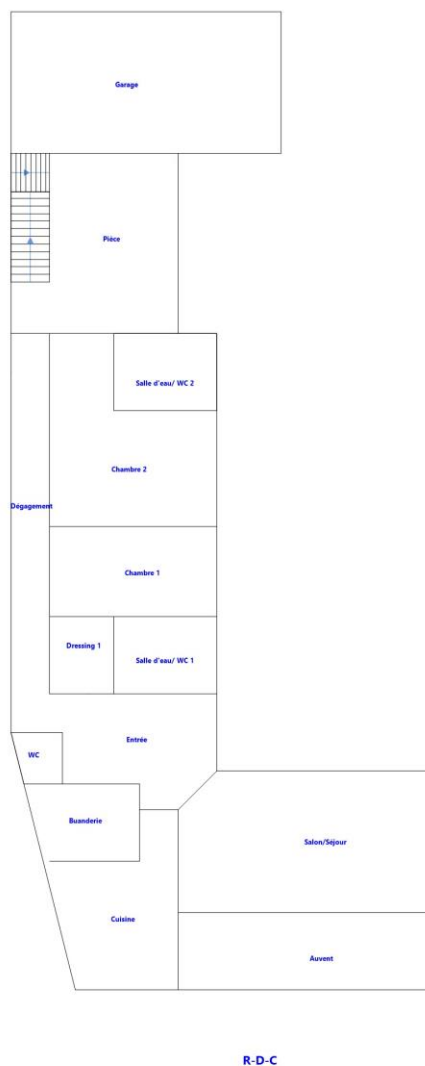
Par : **Karl PAJOT**

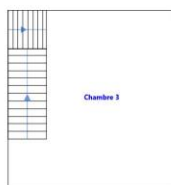
Signature du représentant :



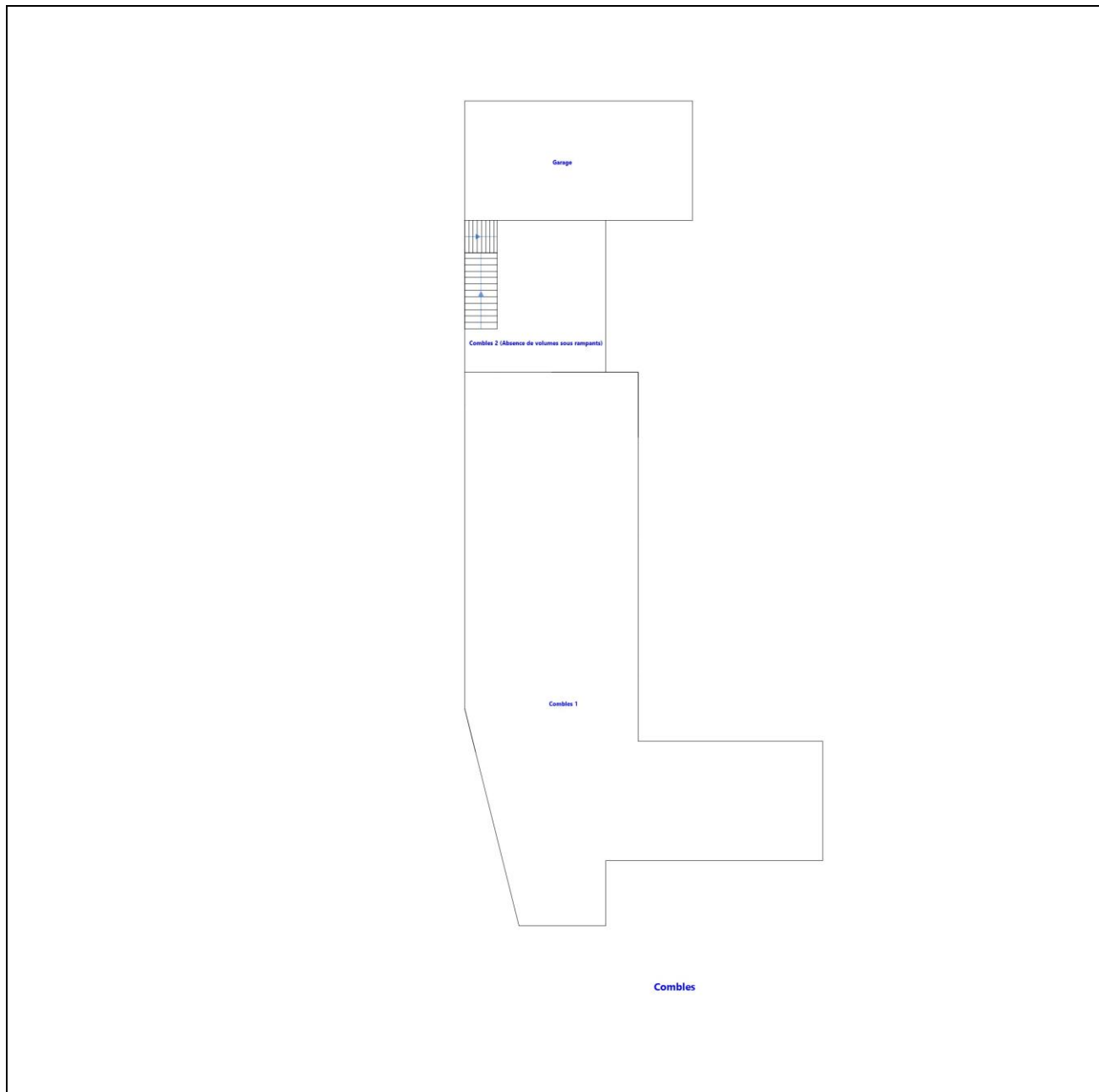
18 Rue des Trois Piliers - 85000 LA ROCHE SUR YON
☎ 02 51 94 10 10
contact@aptimmo.fr
SAS ELMCR au capital de 3 000 €
N°Siret: 833 976 586 00019 - Code APE: 7120B
N°TVA Intracommunautaire: FR28 833 976 582

Annexe – Plans – croquis





1er étage



Annexe – Ordre de mission / Assurance / Attestation sur l'honneur

Aucun document n'a été mis en annexe

COURTIER
PROTEXI ASSURANCES
 CABINET DOMBLIDES ET DE SOUYS
 293 COURS DE LA SOMME
 33800 BORDEAUX
 ☎ 08 25 16 71 77
 ☎ 05 56 92 28 82
 N°ORIAS 07 002 895 (PROTEXI ASSURANCES)
 Site ORIAS www.orias.fr



ELMCR
 18 Rue des Piliers
 85000 ROCHE-SUR-YON

Votre contrat

Responsabilité Civile Prestataire
 Souscrit le 19/12/2017

Vos références

Contrat 10138305104

Date du courrier
 27/12/2022

Votre attestation Responsabilité Civile Prestataire

AXA France IARD atteste que :

ELMCR

Est titulaire du contrat d'assurance n° 10138305104 ayant pris effet le 19/12/2017 .
 Ce contrat garantit les conséquences pécuniaires de la Responsabilité civile pouvant lui incomber du fait de l'exercice des activités suivantes :

ACTIVITE A	ACTIVITE B dont ACTIVITE A
<ul style="list-style-type: none"> Le Constat des Risques d'Exposition au Plomb (CREP) Le Diagnostic de Risque d'Intoxication au Plomb dans les Peintures (DRIPP) L'état mentionnant la présence ou l'absence de matériaux contenant de l'amiante, Le dossier Technique Amiante (DTA) Le contrôle périodique de l'état de conservation des Matériaux et Produits Contenant de l'Amiante (MPCA), Le Dossier Amiante Partie Privative (DAPP) L'état relatif à la présence de termites L'état parasitaire (Mérules, Vrilles, Lyctus) Information sur la présence de Mérieux (Loi Alur) Le diagnostic Légionelle L'état de l'installation intérieure de gaz L'état de l'installation intérieure d'électricité, La vérification initiale, et périodique gaz/électricité Diagnostic assainissement collectif et non collectif Le diagnostic humidité, La vérification de la conformité du logement aux normes de décence, et de salubrité 	<ul style="list-style-type: none"> Le formateur, l'examineur, le certificateur diagnostic, La détection de fuite d'eau non destructive, Le diagnostic sécurité piscine, Le diagnostic amiante avant travaux/démolition, Le diagnostic de repérage de l'amiante sur les navires, Le contrôle visuel après travaux de retrait MPCA, Le contrôle de la qualité de l'air, de la concentration en fibre d'amiante dans l'air ; mesure d'empoussièrement, Le conseil en économie et maîtrise de l'énergie à l'EXCLUSION DE TOUTES PRECONISATIONS DE TRAVAUX

-1-

Vos références

Contrat

Numéro de contrat




<ul style="list-style-type: none"> Le diagnostic accessibilité handicapé, Le diagnostic de la performance numérique, Le diagnostic Eco Prêt, Prêt à Taux Zéro, Prêt Conventionné : normes d'habitabilité Le diagnostic Loi Boutin, Loi Scellier, Loi Carrez, Le mesurage de la surface habitable, et d'habitabilité, La coordination SPS, l'Etat des Servitudes, Risques et d'Information sur les Sols (ESRS) Le Diagnostic de Performance Energétique (DPE) Réalisations de bilans thermiques par infiltrométrie et/ou thermographie infrarouge La mesure de la perméabilité des réseaux aérauliques, La délivrance de l'attestation de la réglementation thermique RT 2012 Qualification 8711 : Mise en place d'un système de mesure, et réalisation des mesures de perméabilité à l'air des enveloppes de bâtiment, Qualification 8722 : Mise en place d'un système de mesure, et réalisation des mesures de perméabilité à l'air des réseaux aérauliques, L'étude thermiques RT 2005/2012, et bâtiments existants, L'audit énergétique de maison individuelle (Formation FEEBAT) 	<ul style="list-style-type: none"> Le diagnostic ascenseur, L'état des lieux locatif, relatif à la conformité aux normes d'habitabilité, et dans le cadre de l'établissement d'un prêt Le certificat de conformité des travaux de réhabilitation dans le cadre de l'investissement locatif dans l'ancien
---	---

La garantie s'exerce à concurrence des montants de garanties figurant dans le tableau ci-après.

La présente attestation est valable du 01/01/2023 au 31/12/2023 et ne peut engager l'assureur au-delà des limites et conditions du contrat auquel elle se réfère.

Guillaume Borie

Directeur Général Délégué



Vos références
 Contrat
 Numéro de contrat



Nature des garanties

Nature des garanties	Limites de garanties en €
Tous dommages corporels, matériel et immatériels consécutifs confondus (autres que ceux visés au paragraphe "autres garanties" ci-après)	9 000 000 € par année d'assurance
<u>Dont:</u>	9 000 000 € par année d'assurance
Dommages corporels	
Dommages matériels et immatériels consécutifs confondus	1 200 000 € par année d'assurance

Autres garanties

Nature des garanties	Limites de garanties en €
Atteinte accidentelle à l'environnement (tous dommages confondus) Article 3.1 des CG	750 000 € par année d'assurance
Responsabilité civile professionnelle (tous dommages confondus)	500 000 € par année d'assurance dont 300 000 € par sinistre
Dommages immatériels non consécutifs autre que ceux visés par l'obligation d'assurance (article 3.2 des CG)	150 000 € par année d'assurance
Dommages aux biens confiés (selon extension aux conditions particulières)	150 000 € par sinistre
Reconstitution de documents / médias confiés (selon extension aux conditions particulières)	30 000 € par sinistre
CG: conditions générales du contrat	



Certificat de compétences Diagnosticteur Immobilier

N° CPDI 5945 Version 004

Je soussignée, Juliette JANNOT, Directrice Générale d'I.Cert, atteste que :

Monsieur PAJOT Karl

Est certifié(e) selon le référentiel I.Cert en vigueur (CPE DI DR 01 (cycle de 5 ans) - CPE DI DR 06 (cycle de 7 ans)), dispositif de certification de personnes réalisant des diagnostics immobiliers pour les missions suivantes :

Amiante sans mention	Amiante Sans Mention Date d'effet : 02/04/2021 - Date d'expiration : 01/04/2028
Electricité	Etat de l'installation intérieure électrique Date d'effet : 02/04/2021 - Date d'expiration : 01/04/2028
Energie sans mention	Energie sans mention Date d'effet : 02/09/2021 - Date d'expiration : 01/09/2028
Gaz	Etat de l'installation intérieure gaz Date d'effet : 30/04/2021 - Date d'expiration : 29/04/2028
Plomb	Plomb : Constat du risque d'exposition au plomb Date d'effet : 12/03/2021 - Date d'expiration : 11/03/2028
Termites	Etat relatif à la présence de termites dans le bâtiment - France métropolitaine Date d'effet : 16/07/2021 - Date d'expiration : 15/07/2028

En foi de quoi ce certificat est délivré, pour valoir et servir ce que de droit.

Edité à Saint-Grégoire, le 03/09/2021.

Arrêté du 21 novembre 2006 modifié définissant les critères de certification des compétences des personnes physiques opérateurs des constats de risque d'exposition au plomb, des diagnostics du risque d'intoxication par le plomb des peintures ou des contrôles après travaux en présence de plomb, et les critères d'accréditation des organismes de certification - Arrêté du 25 juillet 2016 définissant les critères de certification des compétences des personnes physiques opérateurs de repérages, d'évaluation périodique de l'état de conservation des matériaux et produits contenant de l'amiante, et d'examen visuel après travaux dans les immeubles bâtis et les critères d'accréditation des organismes de certification ou Arrêté du 8 novembre 2019 relatif aux compétences des personnes physiques opérateurs de repérage, d'évaluation périodique de l'état de conservation des matériaux et produits contenant de l'amiante, et d'examen visuel après travaux dans les immeubles bâtis ou Arrêté du 21 novembre 2006 définissant les critères de certification des compétences des personnes physiques opérateurs de repérage et de diagnostic amianté dans les immeubles bâtis et les critères d'accréditation des organismes de certification - Arrêté du 30 octobre 2006 modifié définissant les critères de certification des compétences des personnes physiques réalisant l'état relatif à la présence de termites dans le bâtiment et les critères d'accréditation des organismes de certification - Arrêté du 16 octobre 2006 modifié définissant les critères de certification des compétences des personnes physiques réalisant le diagnostic de performance énergétique ou l'attestation de prise en compte de la réglementation thermique, et les critères d'accréditation des organismes de certification - Arrêté du 6 avril 2007 modifié définissant les critères de certification des compétences des personnes physiques réalisant l'état de l'installation intérieure de gaz et les critères d'accréditation des organismes de certification - Arrêté du 8 juillet 2008 modifié définissant les critères de certification des compétences des personnes physiques réalisant l'état de l'installation intérieure d'électricité et les critères d'accréditation des organismes de certification. Ou Arrêté du 7 juillet 2018 modifié définissant les critères de certification des opérateurs de diagnostic technique et des organismes de formation et d'accréditation des organismes de certification.

I.Cert
Institut de Certification

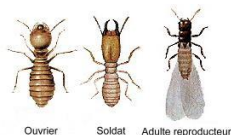
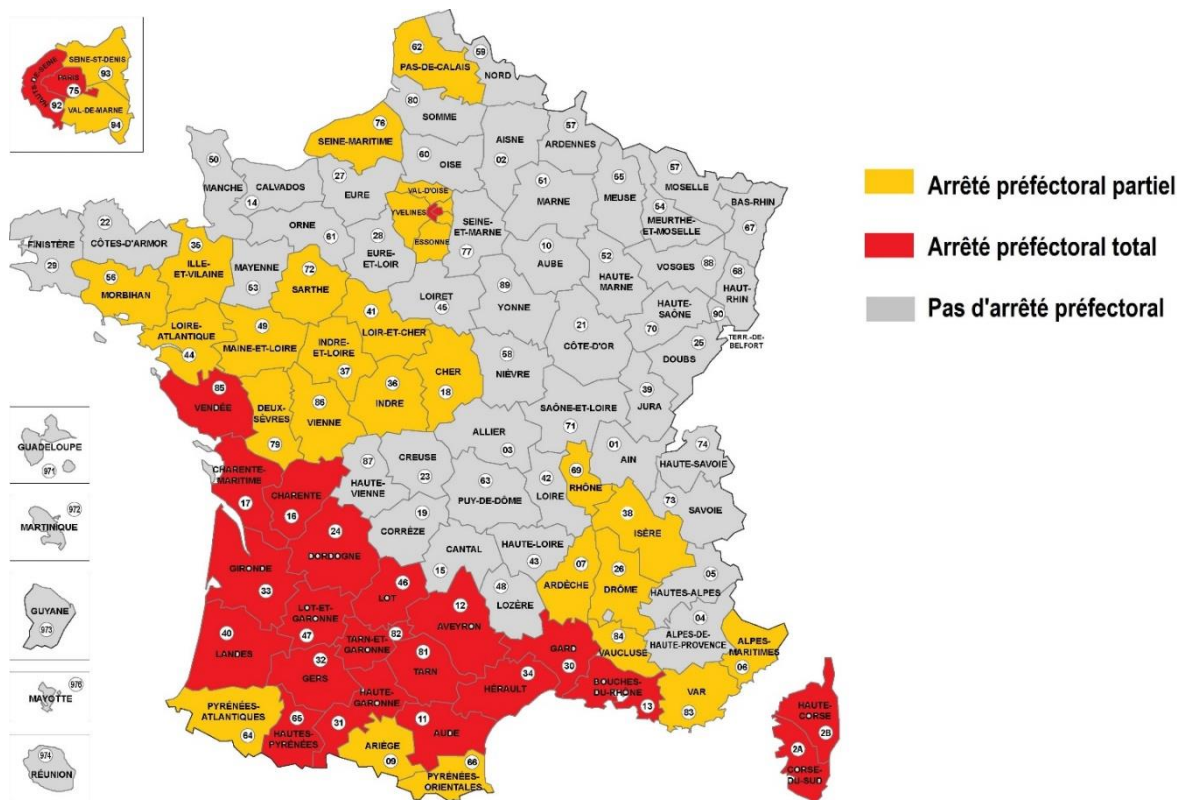
Certification de personnes
Diagnosticteur
Portée disponible sur www.icert.fr

Parc d'Affaires, Espace Performance – Bât K – 35760 Saint-Grégoire

cofrac
ACCREDITATION
N° 4-0522
PORTÉE
CERTIFICATION
DE PERSONNES
WWW.COFRAC.FR

CPE DI FR 11 rev17

INFORMATIONS SUR LES TERMITES ET AUTRES AGENTS DE DEGRADATION BIOLOGIQUE DES BOIS



Les termites sont des isoptères (4 ailes identiques), appelés aussi faussement fourmis blanches, ils ont une grande cohésion sociale, à l'image des fourmis. Il existe une Reine, un Roi, des ouvriers qui travaillent et des soldats qui protègent la colonie. Lorsque la colonie mère devient trop peuplée, un groupe d'individus s'isole progressivement de la termitière pour créer une nouvelle colonie.

L'apparition d'un essaimage dans la maison, ou à proximité de celle-ci, est un premier indice de la présence d'une colonie de termites souterrains dans les environs. Les constructions des ouvriers sont caractéristiques et facilement reconnaissables. Les plus fréquentes sont des galeries-tunnels parcourant

la surface des murs, du bois ou du sol. Elles sont également appelées cordonnets et sont constituées d'un mélange de terre, d'excréments et de salive.

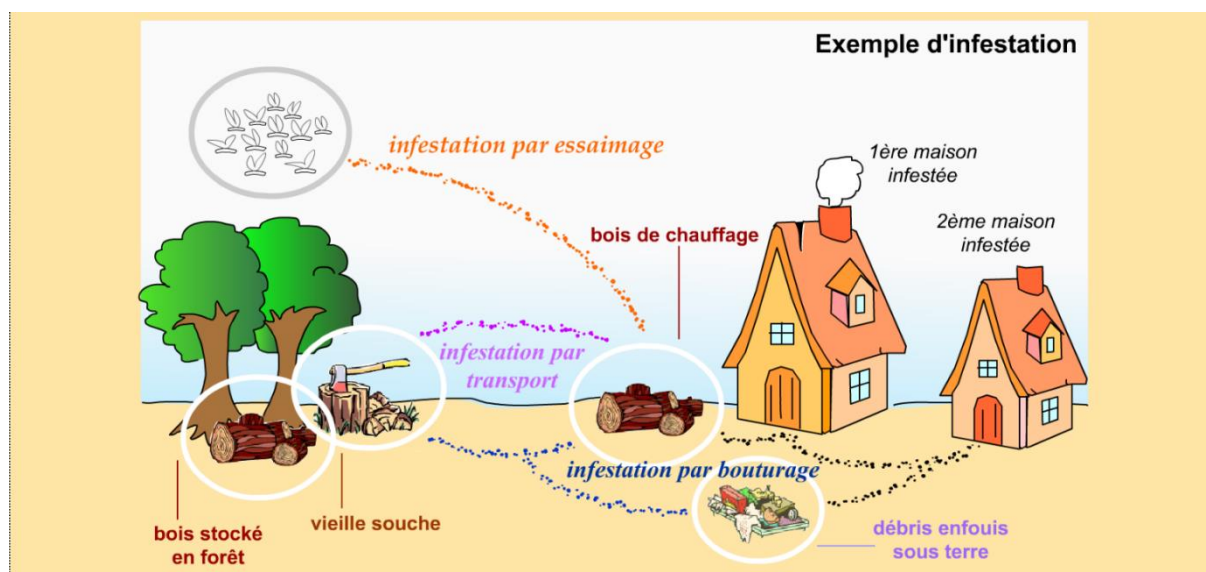
Ce même matériau tapisse les galeries creusées dans le bois, ce qui donne un aspect sale et terreux aux dégâts de termites.

Lorsque la dégradation est avancée, les dégradations peuvent être mises en évidence par une simple pression exercée sur les pièces de bois évidées, dont l'apparence extérieure est souvent préservée. Le bois dégradé a souvent un aspect feuilleté, les termites ingérant en premier les cernes tendres du bois de printemps, en laissant de côté les cernes plus durs du bois d'été.

Les termites se déplacent également dans les cloisons en plâtre, perçant régulièrement les revêtements muraux de petits trous qu'ils rebouchent avec de la terre. Ces bouchons, parfois gros comme une tête d'épingle, isolés ou non, permettent de diagnostiquer le passage des termites dans les murs.

Enfin, il est possible de détecter la présence de termites en reconnaissant les sons qu'ils émettent lorsqu'ils consomment le bois par l'utilisation de détecteurs acoustiques appropriés.

PROPAGATION DES TERMITES



AUTRES AGENTS DE DEGRADATION BIOLOGIQUE DES BOIS

Quelques exemples de parasites du bois, autres que Termites :



Nom scientifique :
Hylotrupes bajulus L.
Nom commun :
**Capricorne des
maisons**



Nom scientifique :
*Hesperophanes
cinereus* Vill
Nom commun :
**Capricorne du
chêne**



Nom scientifique :
Serpula lacrymans.
Nom commun :
**Mérule ou
Champignon des
maisons**



Nom scientifique :
*Anobium
punctatum de geer*
Nom commun :
Petite vrillette

CONSEILS POUR LUTTER CONTRE LES TERMITES AU QUOTIDIEN

- UTILISER des bois traités lors de la construction ou la rénovation d'un bien.
- RESPECTER la mise en œuvre des bois prétraités.
- NE PAS CONSTRUIRE avec des ouvrages en bois en contact direct avec le sol.
- NETTOYER les bois morts restant sur le sol aux alentours de votre terrain.
- ELIMINER les souches d'arbres (souvent point d'origine des infestations).
- NE PAS STOCKER du bois de chauffage contre les murs de votre bâtiment.
- ETRE VIGILANT lors de l'ajout de terre et autres remblais importés.
- RESORBER les infiltrations d'eau ou les sources d'humidité sur les bois d'œuvre
- FAIRE CONTRÔLER régulièrement votre bien.



Certificat de conformité du raccordement des immeubles au réseau public d'assainissement dans la cadre de cession immobilière

Numéro de dossier : **2023.02.13.38485.ATANGANA**
Date du repérage : 01/03/2023



Conclusion

**Eaux Usées
Conforme
Eaux Pluviales
Conforme**

Désignation du ou des bâtiments*Localisation du ou des bâtiments :*Département : ... **Vendée**Adresse : **121 BIS AVENUE AMIRAL COURBET**Commune : **85460 L AIGUILLON SUR MER**
Section cadastrale : NC, Parcelle(s)
n° : NCDésignation et situation du ou des lots de copropriété : ,
Lot numéro : NC**Désignation du propriétaire***Désignation du client :*Nom et prénom : **Consorts ATANGANA**Adresse : **121 BIS AVENUE AMIRAL**
COURBET
85460 L AIGUILLON SUR MER**Donneur d'ordre (sur déclaration de l'intéressé)**Nom et prénom : **Consorts ATANGANA**Adresse : **121 BIS AVENUE AMIRAL COURBET**
85460 L AIGUILLON SUR MER**Repérage**

Périmètre de repérage :

Désignation de l'opérateur de diagnosticNom et prénom : **Karl PAJOT**Raison sociale et nom de l'entreprise : **SAS ELMCR**Adresse : **18, rue des trois piliers, 85000 LA ROCHE SUR YON**Numéro SIRET : **83397658200019**Désignation de la compagnie d'assurance : **AXA****Conclusion eaux pluviales :****Conforme****Conclusion eaux usées :****Conforme****Motif de non conformité****Constatations diverses**

Repérage :

Date du repérage : 01/03/2023
Documents remis par le donneur d'ordre à l'opérateur de repérage :
Néant
Représentant du propriétaire (accompagnateur) :
Consorts ATANGANA
Pièces ou parties de l'immeuble non visitées :
Combles 2 (Absence de volumes sous rampants)

CARACTERISTIQUES DE L'HABITATION

Type de bâtiment :Habitation
Existe-t-il des documents permettant de déterminer les caractéristiques du système?
Non
Existe-t-il des documents permettant de déterminer l'implantation du système ?
Non
Le système est-il alimenté en eau lors de l'intervention ?
Oui
L'accès est-il visitable en limite de propriété ?Non
Existe-t-il un clapet anti-retour en contrebas ?
Existe-t-il un poste de refoulement ?
Les réseaux ont-ils plus de deux ans ?Oui
Méthode de contrôle employée ?Colorant
Type de réseau :Eaux usées et pluviales séparées

Clause de Réserve de propriété - loi 80-335 du 12.05.80) Les rapports de diagnostics délivrés restent la propriété de APT'IMMO jusqu'au paiement intégral de la facture. Ceux-ci ne pourront être utilisés par le client avant leur paiement intégral.

NOTE 1 : Le contrôle a eu pour but de vérifier la destination des eaux usées et pluviales, conformément à l'article L1331 -1 du code de la santé publique. En aucun cas, il ne porte sur l'état des installations et canalisations.

L'inspection a pour but de contrôler la destination des circuits de collecte des eaux usées (EU) et pluviales (EP) d'un immeuble bâti en présence d'un réseau public d'assainissement collectif, conformément aux exigences du règlement d'assainissement communal.

L'inspection n'a pas pour but de contrôler l'état des canalisations ou la conformité des réalisations aux règles de l'art (ex : diamètre des canalisations, ventilation primaire, siphons, ...).

RACCORDEMENT DES EAUX USEES

Type de raccordement :Indeterminé

Etat du raccordement :

Présence et état d'une fosse.....

Détails des éléments contrôlés pour les eaux usées :

Pièce concernée	Elément contrôlé	Nombre	Spécifique	Conforme	Observation
Cuisine	Evier	1	Rejet dans les eaux usées	Conforme	
Cuisine	Lave-Vaisselle	1	Rejet dans les eaux usées	Conforme	
Buanderie	Ballon d'eau chaude	1	Rejet dans les eaux usées	Conforme	
Buanderie	Lave-Linge	1	Rejet dans les eaux usées	Conforme	
WC	WC	1	Rejet dans les eaux usées	Conforme	
WC	Lavabo	1	Rejet dans les eaux usées	Conforme	
Salle d'eau/ WC 1	Lavabo	1	Rejet dans les eaux usées	Conforme	
Salle d'eau/ WC 1	Douche	1	Rejet dans les eaux usées	Conforme	
Salle d'eau/ WC 1	WC	1	Rejet dans les eaux usées	Conforme	
Salle d'eau/ WC 2	WC	1	Rejet dans les eaux usées	Conforme	
Salle d'eau/ WC 2	Douche	1	Rejet dans les eaux usées	Conforme	
Salle d'eau/ WC 2	Lavabo	1	Rejet dans les eaux usées	Conforme	
Extérieur	Robinet	1	sans exutoire	Conforme	

RACCORDEMENT DES EAUX PLUVIALES

Type de raccordement :

Etat du raccordement :

Présence d'un récupérateur d'eau de pluie :

Détails des éléments contrôlés pour les eaux pluviales :

Pièce concernée	Elément contrôlé	Nombre	Spécifique	Conforme	Observation
Extérieur	Gouttière avant/rue	2		Conforme	
Extérieur	Gouttière gauche/rue	3		Conforme	

Fait à L AIGUILLON SUR MER, le
01/03/2023

Par : Karl PAJOT

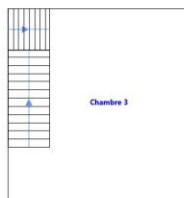

 18 Rue des Trois Piliers - 85000 LA ROCHE SUR YON
 ☎ 02 51 94 10 10
 contact@aptimmo.fr
 SAS ELMCR au capital de 3 000 €
 N°Siret: 833 976 586 00019 - Code APE: 7120B
 N°TVA Intracommunautaire: FR28 833 976 582

Objet de la mission :


La société vérifie de manière visuelle, au moyen le cas échéant de test d'écoulement d'eau, d'utilisation de colorant ou de fumée, que les installations privées de rejet au réseau d'assainissement des eaux usées de l'immeuble soient conformes aux dispositions légales et réglementaires et aux caractéristiques du réseau d'assainissement des eaux usées de la commune sur laquelle il est situé. En conséquence, la prestation n'a pas pour objet de vérifier la conformité aux règles de l'art, le bon entretien, l'opportunité d'un renouvellement ou l'absence de désordre structurel des installations privées du client. Le client a une obligation de renseignement et d'information précise et complète de la société sur la consistance et la délimitation de l'immeuble à contrôler(bâti et non bâti) et sur les installations privées de rejet au réseau d'assainissement. Tous les ouvrages ou installations non

mentionnés au rapport de visite et au schéma éventuel sont considérés comme enterrés et/ou non signalés ou inaccessibles lors de la visite de la société. Lesdits ouvrages ou installations sont alors réputés non contrôlés. Toutes modifications ultérieures des installations de collecte des eaux usées et pluviales remettent en cause le constat de conformité délivré.





1er étage



Légende :



Gouttière conforme



Gouttière non conforme



Gouttière sans objet



Grille



Poste de refoulement



Puisard



EU conforme



EU non conforme



EU sans objet



Boîte de branchement



Cuve



Regard de collecte



Regard de visite



Robinet



Siphon



Fosse

Photos :

--	--

POUR BIEN SE RACCORDER :

Une règle : bien séparer les eaux usées des eaux pluviales.

De la qualité de vos raccords dépendent à la fois votre confort et l'efficacité de tout le système de récupération et de traitement des eaux résiduaires.

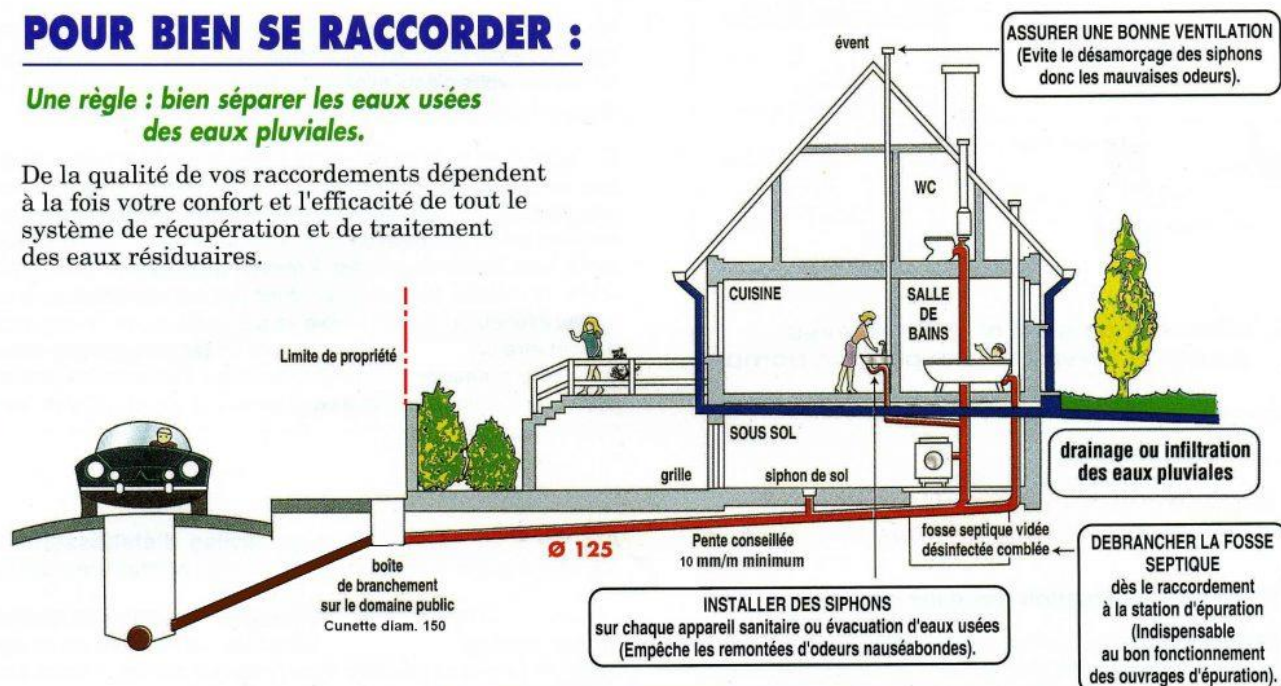


Schéma de principe à adapter au cas par cas.

DE BONNS GESTES

Dans notre vie quotidienne, nous pouvons tous adopter des gestes simples plus respectueux de l'environnement



Dans la cuisine :

- Pour éviter que votre évier ne se bouche, videz le contenu des assiettes et des plats dans la poubelle avant de faire la vaisselle.
- Evier bouché ? utilisez de l'eau bouillante et une ventouse. Si un déboucheur liquide est nécessaire, prenez un produit respectueux de l'environnement.
- Versez les huiles alimentaires usagées dans une bouteille et ramenez ces dernières à la déchetterie.
- Pour nettoyer votre cuisine, utilisez des produits respectueux de l'environnement sans phosphates ni solvants et qui sont biodégradables.
- Mettre en marche le lave-vaisselle que s'il est plein permet de réduire la quantité d'eau polluée rejetée et de faire des économies.



Dans la salle de bains :

- Rapportez les médicaments périmés ou entamés à votre pharmacien. Ne les jetez pas dans le lavabo !
- Nettoyez vos lavabos et douches après votre toilette afin d'éviter la formation de bouchons dans vos canalisations. Récupérez cheveux et autres matières organiques et mettez-les à la poubelle.
- Choisissez des lessives concentrées avec des tensio-actifs d'origine végétale et si possible éco labellisée, respectez les doses. Plus de produit ne signifie pas que votre linge sera mieux lavé.
- Mettre en marche le lave-linge que s'il est plein permet de réduire la quantité d'eau polluée rejetée et de faire des économies.



Aux toilettes :

- La cuvette de WC n'est pas une poubelle ! Il est interdit d'y jeter les cotons-tiges, protections hygiéniques, lingettes, préservatifs, les couches, les peintures, les solvants... tout cela perturbe le fonctionnement des stations d'épuration.
- Evitez d'utiliser de manière abusive les produits antibactériens lorsque vous nettoyez le WC, préférez les produits plus écologiques, qui se dégradent plus facilement.



Au garage :

- Tous les produits dangereux ne doivent pas être rejetés à l'égout, rapportez-les à la déchetterie :
 - Restes de désherbant ou d'engrais utilisés pour le jardinage
 - Produits contre les rongeurs, les limaces...
 - Fonds de pots de peintures, de vernis...
 - Insecticides domestiques et produits pour protéger le bois des insectes...
- Laver sa voiture dans la rue entraîne directement dans le ruisseau ou dans le réseau des eaux pluviales, des hydrocarbures et des particules polluantes dues aux gaz d'échappement.



Dans la rue :

- Ne pas confondre grille avaloir et poubelle, les déchets solides (mouchoirs, papiers...) doivent être jetés dans les poubelles publiques.